

観光統計概要

平成17年



宮城県産業経済部観光課

は じ め に

平成17年における本県の観光客入込数は54,408千人で、前年の50,988千人に比べて3,420千人、6.7%の増加となりました。

また、宿泊観光客数は、7,918千人となり、前年の7,937千人に比べ、19千人、0.2%とわずかながら減少しました。

外国人宿泊者数については、90千人となり、前年の94千人と比べ、4千人、4.3%の減少となりました。

観光は、産業や地域振興の面から捉えると、旅行業、宿泊業、飲食業、土産品製造販売業はもとより、商工業、農業、水産業に至るまで、様々な業種が関わる総合産業ということが出来ます。

そこで、平成17年には、本県として、NHK大河ドラマ「義経」や新球団「東北楽天ゴールデンイーグルス」を活用し、積極的に観光客誘致施策を展開するとともに、同年4月には本県と岩手県と合同で中国大連市に海外事務所を設置し、中国市場をターゲットとした外国人観光客の誘致を促進して参りました。

現在、県では、県土を豊かにする富県戦略の大きな柱として観光振興を位置づけ、官民一体となった観光客誘致をさらに促進するため、「みやぎ観光戦略プラン」の策定に取り組むとともに、平成20年10月から12月までの3ヶ月間、地元とJR各社が協力して行う「デスティネーションキャンペーン」の態勢づくりを進めております。

また、「観光王国みやぎ」の実現を目指すことにより、国内外から本県を訪れた方がまた訪れたいと思ってもらえる日本一の「素晴らしいおもてなしの気持ちを持った県土」を創って参りたいと考えております。

最後になりましたが、本調査の実施に当たり御協力をいただきました各市町村をはじめ、関係機関の皆様に対し、厚くお礼を申し上げますとともに、本調査が観光に携わる皆様の御参考になれば幸いに存じます。

平成18年9月

宮城県産業経済部観光課長
伊本 廣一

目 次

調査の概要

1 調査要領	1
2 調査の結果	2
(1) 観光客入込数	2
(2) 圏域別観光客入込数	3
(3) 季節別観光客入込数	5
(4) 分類別観光客入込数	6
(5) 宿泊観光客数	7
(6) 圏域別宿泊観光客数	7
(7) 居住地別宿泊観光客数	10
(8) 主要な行事・イベント等	10
(9) 観光消費額(推計)	11

統計表

第1表 年次別観光客入込数の推移	14
第2表 月別観光客入込数	16
第3表 分類別観光客入込数	18
第4表 年次別宿泊観光客入込数の推移	20
第5表 月別宿泊観光客数	22
第6表 施設別宿泊観光客数	24
第7表 居住地別宿泊観光客数	26
第8表 主要観光地点別観光客入込数	28
第9表 分類別主要観光地点観光客入込数	38
第10表 市町村別観光客入込数	40
第11表 年次別市町村観光客入込数	44
第12表 年次別市町村宿泊観光客数	48

参考資料

1 年次別海水浴客入込数	52
2 シーズン別スキー客入込数	54
3 有料道路通行台数	56
4 交通機関輸送状況	57
5 コンベンション開催状況	62
6 外国人観光客宿泊者数	63
7 「i」案内所の外国人客の利用状況	65
8 一般旅券発券状況	66

調査の概要

1 調査要領

(1) 調査の目的

県内の観光客の動向を把握し、観光振興計画の作成、施策の立案における基礎資料とするためです。

(2) 調査内容

調査期間 平成17年1月1日から平成17年12月31日まで

調査対象 観光地点及び宿泊施設（(社)日本観光協会の「全国観光統計基準」に準じる。）

実施主体 県及び市町村（平成17年12月31日現在の市町村数 44）

(3) 用語の定義

観光客とは、余暇時間の中で、レジャー、レクリエーション、休養、行楽等の活動を楽しむ目的で観光地点を訪れた者をいいます。

また、ビジネス、その他の目的のため、普段生活している環境を離れ、継続して1年を越えない期間の旅行をし、また滞在する者についても観光地点を訪れた者は観光客とします。

(4) 調査方法

本県における観光客入込数や宿泊観光客数を市町村の報告に基づき集計します。

〔観光客入込数の算出方法〕

・入場者数のカウント

入場者数を把握している観光地点では、管理者に入場者数の調査をします。

・サンプリング調査による推計

観光地点内の駐車場を利用した車両台数をカウントし、車種毎の平均乗車人数を乗じて入込数を算出しています。また、海水浴場や公園などでは、最盛時間に数えた利用者数に回転数を乗じて調査日の入込数を算出しています。

〔宿泊観光客数の算出方法〕

宿泊施設の管理者に宿泊観光客数の調査をします。

(5) 利用上の注意

- ・ 観光客入込数、宿泊観光客数とも延べ人数です。（例えば、1人が観光地点を2地点訪れた場合は2人とし、1人が2泊した場合は2人とします。）
- ・ 四捨五入のために内訳の和や差が合計と一致しないことがあります。

(6) その他

今回、市町村合併に伴い旧津山町が気仙沼圏域から登米圏域に管轄替えになったことから、統計上もそれに従い組替を行っています。このため、圏域別での比較する際には、ご注意ください。

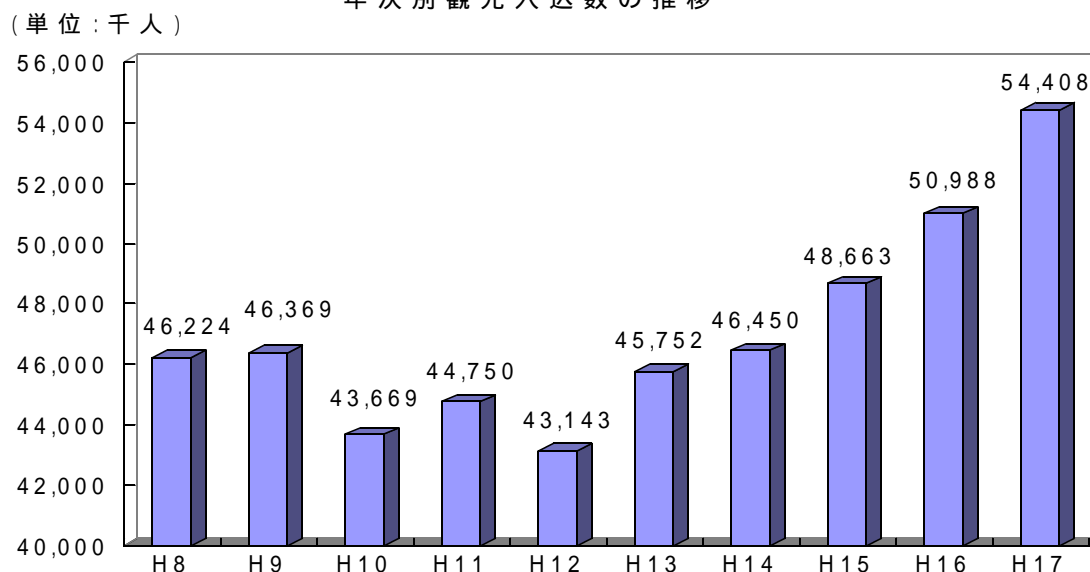
2 調査の結果

(1) 観光客入込数

平成17年に宮城県を訪れた観光客入込数は54,408千人となり、前年の50,988千人と比べ、3,419千人(前年比106.7%)増加し、過去10年間で最高となりました。(図1)

今年は、仙台市のプロスポーツ施設、道の駅、物産直売所、日帰り温泉施設が相次いでオープンし、それらを新たに観光地点として追加したため、観光客数が全体として増加しました。

図1 年次別観光入込数の推移



(2) 圏域別観光客入込数

観光客入込数の圏域別割合をみると、多かった圏域順では、仙台圏域52.0%、大崎圏域15.8%、仙南圏域10.3%となっており、入込の半数以上が仙台圏域に集中しています。特に、仙台市地区と松島地区が高い割合を示しています。(図2)

圏域別には、観光客入込数は、前年と比べ、気仙沼圏域が減少しましたが、それ以外の圏域においては、増加しています。

仙南圏域は、前年に比べ99千人(前年比101.8%)と増加しました。阿武隈渓谷地区は、農産物直売所を観光地点に追加したために増加しましたが、蔵王地区では、紅葉が良くなかったことから入込が減少しました。

仙台圏域は、前年に比べ1,183千人(前年比104.4%)増加しました。仙台市地区では、東北楽天ゴールデンイーグルスの新規参入によりフルキャストスタジアム宮城の入込を受けて大きく増加しましたが、松島地区では、愛知万博などにより観光客が他県に流出し、入込を減少させたものと思われます。

大崎圏域は前年に比べ576千人(前年比107.2%)増加しました。薬菜山地区では、農産物直売所などを観光地点に追加したことにより、また、鳴子温泉郷地区では、「街を歩けば下駄も鳴子」などの観光協会や地域での取り組みの成果により、それぞれ入込が増加しました。

栗原圏域，登米圏域，石巻圏域は，道の駅などにより，前年に比べ，91 千人（前年比 106.2 %），924 千人（前年比 172.0 %），892 千人（前年比 124.9 %）それぞれ増加しました。なお，登米圏域の増加分には，市町村合併による旧津山町の編入分（532 千人）が含まれています。

気仙沼・本吉圏域は前年に比べ 345 千人（前年比 91.4 %）減少しました。気仙沼・唐桑半島地区及び南三陸海岸地区では，夏場の天候不順で海水浴客に伴う入込が減少しました。

（図 3，表 1）

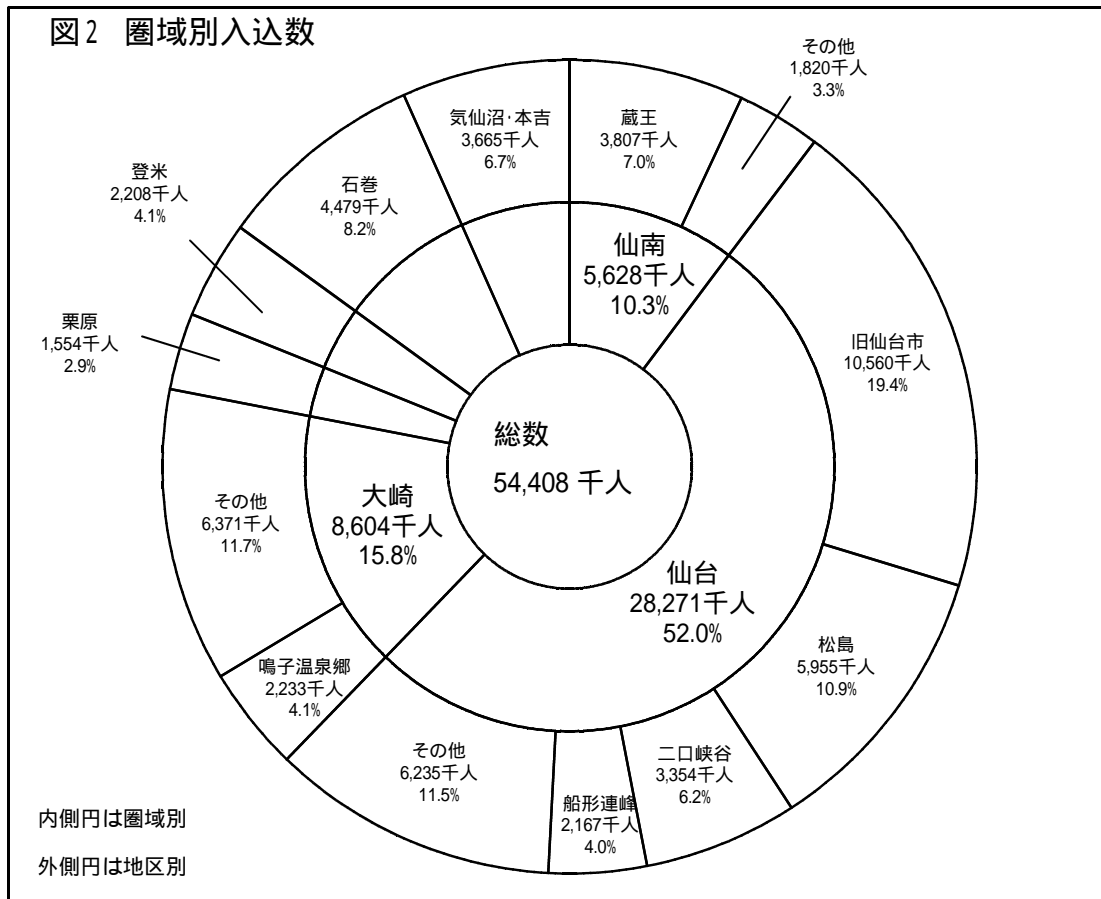


図 3 観光客入込数の地区別対前年増減数

(単位: 人)

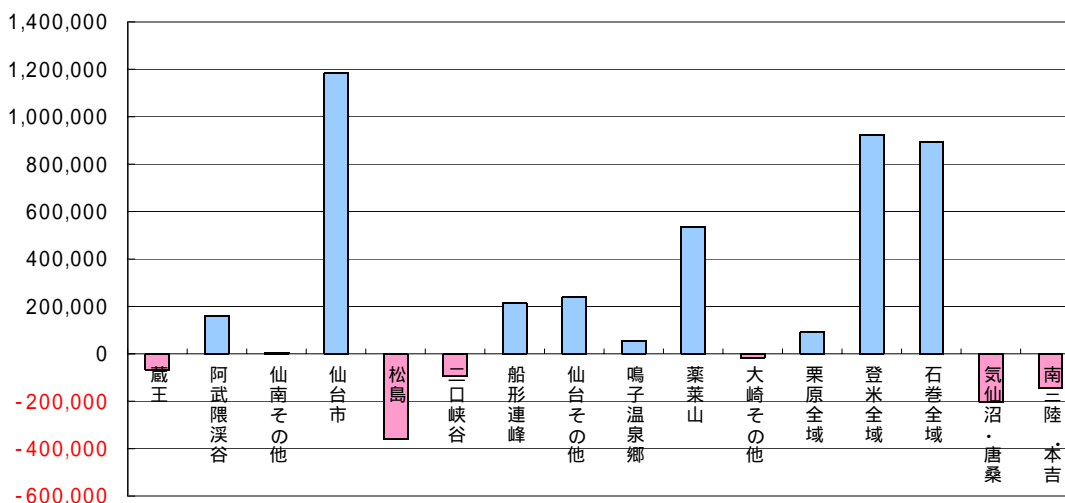


表1 平成17年観光客入込数

(単位：人)

圏域	地区	平成17年	平成16年	前年比	増減数
仙南	蔵王	3,807,249	3,872,611	98.3%	65,362
	阿武隈溪谷	360,241	200,073	180.1%	160,168
	その他の地域	1,460,060	1,456,004	100.3%	4,056
	小計	5,627,550	5,528,688	101.8%	98,862
仙台	仙台市	10,559,674	9,376,941	112.6%	1,182,733
	松島	5,954,571	6,314,061	94.3%	359,490
	二口峡谷	3,354,476	3,448,979	97.3%	94,503
	船形連峰	2,167,254	1,952,675	111.0%	214,579
	その他の地域	6,234,532	5,994,651	104.0%	239,881
	小計	28,270,507	27,087,307	104.4%	1,183,200
大崎	鳴子温泉郷	2,232,600	2,176,750	102.6%	55,850
	薬菜山	1,306,737	770,921	169.5%	535,816
	その他の地域	5,064,395	5,080,261	99.7%	15,866
	小計	8,603,732	8,027,932	107.2%	575,800
栗原	全域	1,554,463	1,463,735	106.2%	90,728
登米	全域	2,207,597	1,283,693	172.0%	923,904
石巻	全域	4,478,518	3,586,277	124.9%	892,241
気仙沼 本吉	気仙沼・唐桑半島	2,016,400	2,219,770	90.8%	203,370
	南三陸海岸	1,648,842	1,790,956	92.1%	142,114
	小計	3,665,242	4,010,726	91.4%	345,484
合	計	54,407,609	50,988,358	106.7%	3,419,251

注)

蔵王地区(白石市,蔵王町,七ヶ宿町,川崎町),阿武隈溪谷地区(丸森町),松島地区(松島町,塩竈市,七ヶ浜町),二口峡谷地区(旧秋保町,旧宮城町作並・奥新川),船形連峰地区(旧宮城町定義,旧泉市,大和町),鳴子温泉地区(鳴子町),薬菜山地区(加美町,色麻町),気仙沼・唐桑半島(気仙沼市,唐桑町),南三陸海岸地区(本吉町,南三陸町)

(3) 季節別観光客入込数

季節別観光客入込数の割合をみると、春季(4~6月)26.4%(前年25.7%)、夏季(7~8月)25.1%(前年26.2%)、秋季(9~11月)25.0%(同23.7%)、冬季(12~3月)23.5%(同24.4%)の順となっており、夏期の入込割合が減少しました。(図4)

夏期が減少した要因としては、昨年は猛暑により海水浴場の入込が伸びたものの、今年は夏期の天候不順により海水浴客を中心に入込が減少したことが考えられます。

特に、気仙沼・本吉圏域においては、夏期37.9%(前年40.0%)で、夏期の観光客入込数が前年に比べ、213千人と大きく減少しており、その傾向が顕著に見られます。

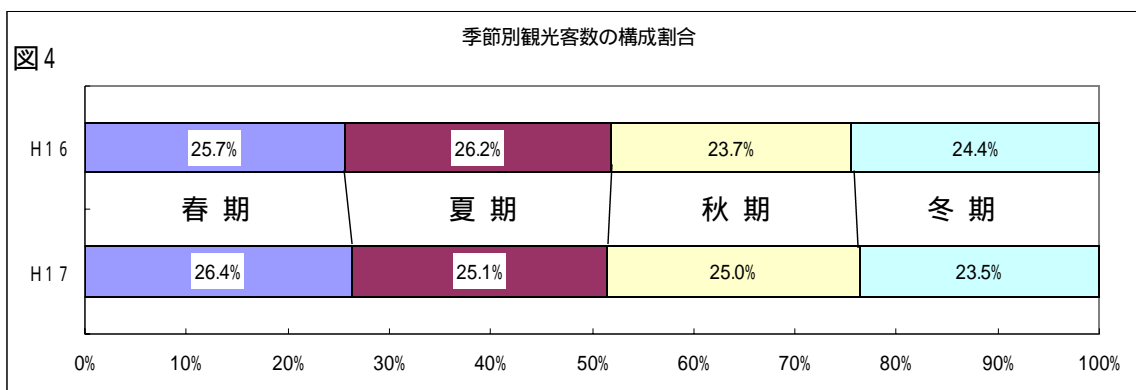


表2 季節別観光客入込数

(単位：上段 人，下段 %)

圏域	地区	春 (4,5,6月)	夏 (7,8月)	秋 (9,10,11月)	冬 (1,2,3,12月)
仙南	蔵王	1,276,312 (33.5)	806,122 (21.2)	1,031,330 (27.1)	693,485 (18.2)
	阿武隈溪谷	129,201 (35.9)	78,817 (21.9)	105,542 (29.3)	46,681 (13.0)
	その他の地域	897,280 (61.5)	225,353 (15.4)	203,087 (13.9)	134,340 (9.2)
	小計	2,302,793 (40.9)	1,110,292 (19.7)	1,339,959 (23.8)	874,506 (15.5)
仙台	仙台市	1,979,864 (18.7)	3,201,983 (30.3)	2,163,170 (20.5)	3,214,657 (30.4)
	松島	1,395,795 (23.4)	1,507,602 (25.3)	1,457,687 (24.5)	1,593,487 (26.8)
	二口峡谷	845,013 (25.2)	683,645 (20.4)	1,093,223 (32.6)	732,595 (21.8)
	船形連峰	789,638 (36.4)	333,155 (36.4)	541,963 (36.4)	502,498 (36.4)
	その他の地域	1,614,082 (25.9)	1,060,026 (17.0)	1,475,116 (23.7)	2,085,308 (33.4)
	小計	6,624,392 (23.4)	6,786,411 (24.0)	6,731,159 (23.8)	8,128,545 (28.8)
大崎	鳴子温泉郷	480,950 (21.5)	382,550 (17.1)	792,250 (35.5)	576,850 (25.8)
	薬菜山	380,702 (29.1)	300,195 (23.0)	319,430 (24.4)	306,410 (23.4)
	その他の地域	1,418,271 (28.0)	1,077,002 (21.3)	1,465,390 (28.9)	1,103,732 (21.8)
	小計	2,279,923 (26.5)	1,759,747 (20.5)	2,577,070 (30.0)	1,986,992 (23.1)
栗原	全地域	336,764 (21.7)	521,708 (33.6)	512,632 (33.0)	183,359 (11.8)
登米	全地域	662,322 (30.0)	508,087 (23.0)	565,397 (25.6)	471,791 (21.4)
石巻	全地域	1,231,375 (27.5)	1,604,035 (35.8)	1,040,108 (23.2)	603,000 (13.5)
気仙沼 本吉	気仙沼・唐桑半島	512,600 (25.4)	715,000 (35.5)	520,650 (25.8)	268,150 (13.3)
	南三陸海岸	407,477 (24.7)	675,423 (41.0)	305,428 (18.5)	260,514 (15.8)
	小計	920,077 (25.1)	1,390,423 (37.9)	826,078 (22.5)	528,664 (14.4)
合計	14,357,646 (26.4)	13,680,703 (25.1)	13,592,403 (25.0)	12,776,857 (23.5)	

(4) 分類別観光客入込数

観光地点を自然，文化・歴史，産業観光などの7つに分類し観光客入込数の構成比をみると，多い順に，「行・催事」が19.3%と最も多く，次いで「スポーツ施設等」で18.3%，「自然」，「買物」がそれぞれ15.3%の順となっています。(表2)

前年に比べ最も増加したのは「買物」で，次に「スポーツ施設等」であり，これは県内各地にオープンした道の駅や農産物直売所，仙台圏域のフルキャストスタジアム宮城などが新たに観光地点として追加したことによるものです。

表3 分類別観光客入込数

(単位：上段 人，下段 千人)

圏域	自然	文化・歴史	産業観光	スポーツ施設等	温泉	買物	行・催事	合計
仙南	475 (8.4)	213 (3.8)	137 (2.4)	2,626 (46.7)	1,132 (20.1)	416 (7.4)	629 (11.2)	5,628 (100.0)
仙台	4,909 (17.4)	6,290 (22.2)	953 (3.4)	4,464 (15.8)	1,906 (6.7)	2,013 (7.1)	7,735 (27.4)	28,271 (100.0)
大崎	552 (6.4)	662 (7.7)	93 (1.1)	563 (6.5)	2,738 (31.8)	3,280 (38.1)	716 (8.3)	8,604 (100.0)
栗原	19 (1.2)	19 (1.2)	125 (8.0)	619 (39.8)	348 (22.4)	261 (16.8)	163 (10.5)	1,554 (100.0)
登米	66 (3.0)	523 (23.7)	334 (15.1)	407 (18.4)	107 (4.8)	702 (31.8)	69 (3.1)	2,208 (100.0)
石巻	788 (17.6)	404 (9.0)	382 (8.5)	711 (15.9)	498 (11.1)	848 (18.9)	847 (18.9)	4,479 (100.0)
気仙沼 本吉	1,543 (42.1)	41 (1.1)	351 (9.6)	567 (15.5)	0 (0.0)	823 (22.5)	342 (9.3)	3,665 (100.0)
合計	8,352 (15.3)	8,152 (15.0)	2,375 (4.4)	9,957 (18.3)	6,729 (12.4)	8,343 (15.3)	10,501 (19.3)	54,409 (100.0)
増減数 前年比	236 (97.3)	308 (96.4)	92 (104.4)	1,295 (115.0)	483 (107.7)	1,333 (119.0)	759 (107.8)	3,419 (106.7)

(5) 宿泊観光客数

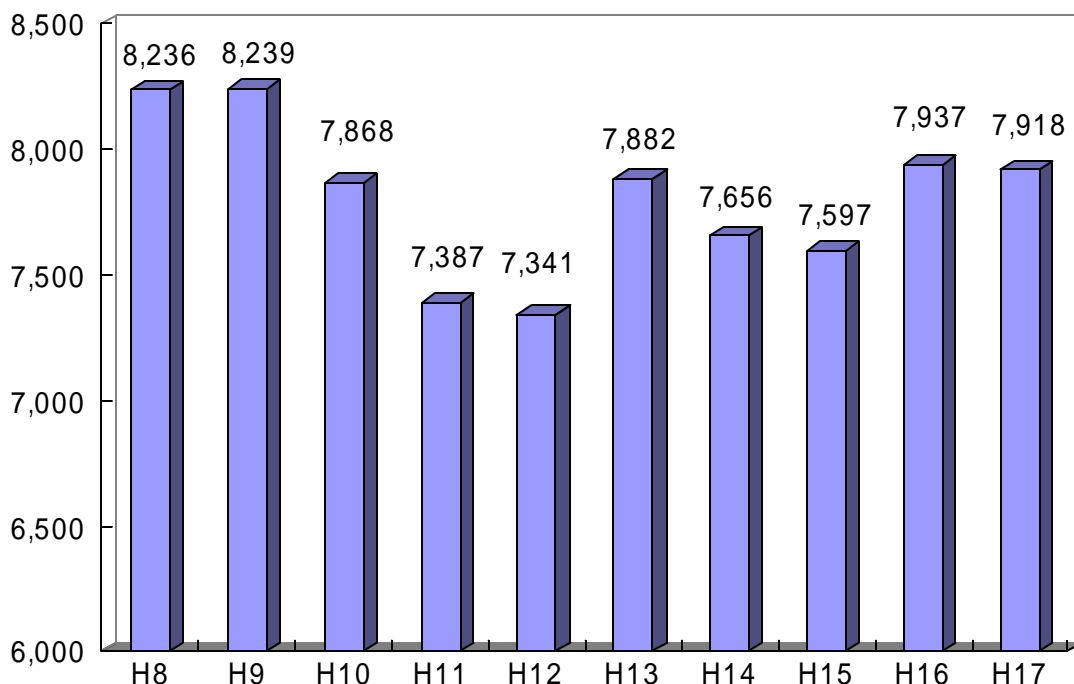
平成17年の宮城県の宿泊観光客数は7,918千人となり、前年の7,937千人と比較すると前年と比べ、19千人(前年比99.8%)とわずかに減少となりました。(図5)

これは、愛知万博などによる宿泊観光客が他県への流出、夏期の天候不順による海水浴の宿泊客の減少などによるものと思われます。

図5

宿泊観光客数の推移

(単位:千人)



(6) 圏域別宿泊観光客数

宿泊観光客数の圏域別割合をみると、多かった圏域順に、仙台圏域64.6%、大崎圏域12.9%、仙南圏域8.9%となっており、総宿泊客数の6割以上が仙台圏域に集中しています。特に、仙台市地区と二口峡谷地区の宿泊観光客が高い割合を占めています。(図6)

圏域別宿泊観光客数を前年と比較してみると、仙南圏域は、前年に比べ11千人(前年比98.5%)とわずかに減少しています。

仙台圏域は、前年に比べ10千人(前年比100.2%)とわずかに増加しています。仙台市地区では、楽天ゴールデンイーグルスの観戦者を中心として宿泊観光客が増加する一方、松島地区や船形連峰地区では、いずれも大きく減少しています。

大崎圏域は前年に比べ15千人(前年比101.5%)増加しました。鳴子温泉郷地区は、鳴子町の観光協会などの地域的誘客活動の成果と思われます。

栗原圏域は、前年に比べ、10千人(前年比93.4%)と若干減少し、登米圏域は、前年に比べ、8千人(前年比124.9%)増加しました。なお、登米圏域の増加分には、市町村合併による旧津山町の編入分が含まれています。

石巻圏域においては、夏期の天候不順による海水浴に伴う宿泊観光客が減少したことから、

前年に比べ 36 千人（前年比 91.4 %）減少しました。

気仙沼・本吉圏域は南三陸・本吉地区では、既存ホテルでの温泉開湯により、前年に比べ 5 千人（前年比 101.0 %）若干増加しました。（図 6，図 7，表 3）

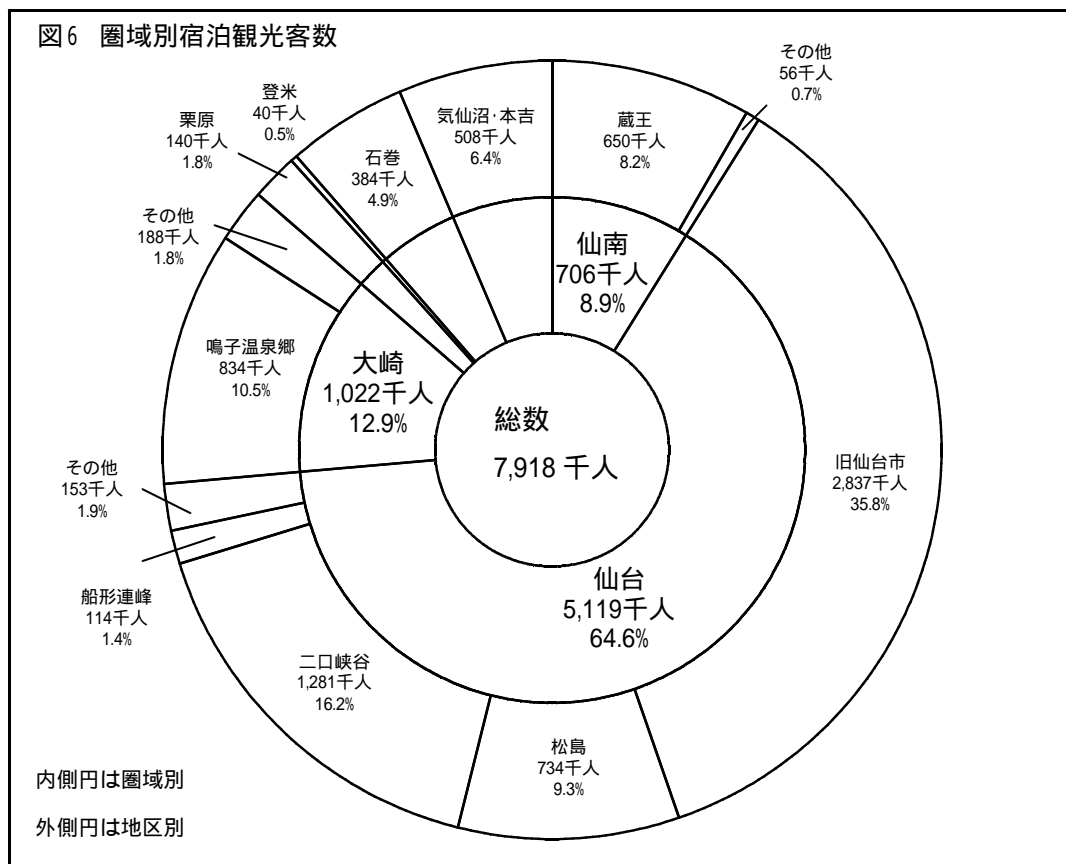


図 7 宿泊観光客数の対前年増減数

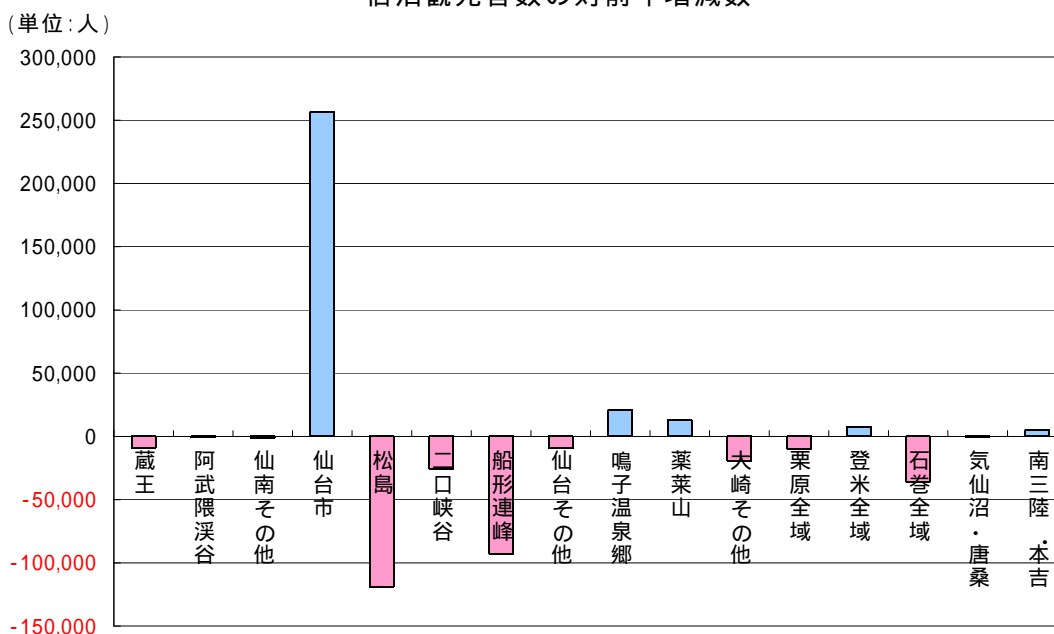


表4 平成17年宿泊観光客数

(単位：人)

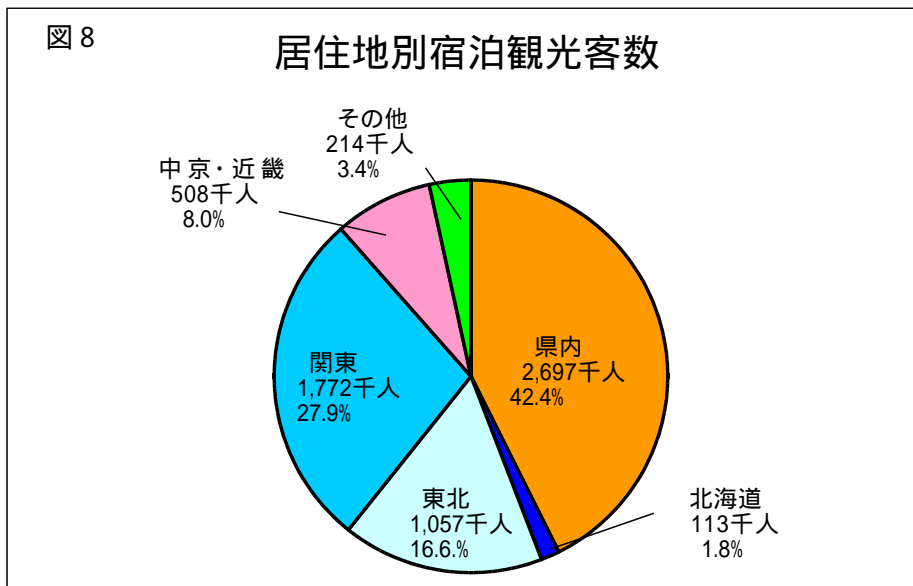
圏域	地区	平成17年	平成16年	対前年比	増減数
仙南	蔵王	649,555	658,270	98.7%	8,715
	阿武隈溪谷	13,511	14,285	94.6%	774
	その他の地域	42,977	44,042	97.6%	1,065
	小計	706,043	716,597	98.5%	10,554
仙台	仙台市	2,836,726	2,580,208	109.9%	256,518
	松島	733,627	852,443	86.1%	118,816
	二口峡谷	1,281,229	1,307,004	98.0%	25,775
	船形連峰	114,313	206,942	55.2%	92,629
	その他の地域	152,656	162,218	94.1%	9,562
	小計	5,118,551	5,108,815	100.2%	9,736
大崎	鳴子温泉郷	834,000	813,000	102.6%	21,000
	薬菜山	37,693	24,584	153.3%	13,109
	その他の地域	150,450	169,537	88.7%	19,087
	小計	1,022,143	1,007,121	101.5%	15,022
栗原	全域	139,938	149,761	93.4%	9,823
登米	全域	39,507	31,632	124.9%	7,875
石巻	全域	384,364	420,434	91.4%	36,070
気仙沼 本吉	気仙沼・唐桑半島	228,993	229,446	99.8%	453
	南三陸・本吉	278,555	273,303	101.9%	5,252
	小計	507,548	502,749	101.0%	4,799
合計		7,918,094	7,937,109	99.8%	19,015

注)

蔵王地区(白石市,蔵王町,七ヶ宿町,川崎町),阿武隈溪谷地区(丸森町),松島地区(松島町,塩竈市,七ヶ浜町),二口峡谷地区(旧秋保町,旧宮城町作並・奥新川),船形連峰地区(旧宮城町定義,旧泉市,大和町),鳴子温泉地区(鳴子町),薬菜山地区(加美町,色麻町),気仙沼・唐桑半島(気仙沼市,唐桑町),南三陸海岸地区(本吉町,南三陸町)

(7) 居住地別宿泊観光客数

宿泊者を居住地別にみると、居住地不明を除き、宮城県内が2,697千人（構成比42.4%）と最も多く、次いで関東地方が1,772千人（同27.9%）、東北地方が1,057千人（同16.6%）となっており、それらを合計すると、全体の86.9%を占めています。（図8）



(8) 主要な行事・イベント等

県内の主要な行事・イベント等については、観光客入込数の多い順位に「SENDAI 光のページェント」、「仙台七夕まつり」、「仙台・青葉まつり」、「みちのく YOSAKOI まつり」、「定禅寺ストリートジャズフェスティバル」となりました。（表4）

特に、「SENDAI 光のページェント」や「みちのく YOSAKOI まつり」は、天候に恵まれたことや知名度等の高まりにより入込を増やしています。

表5 主要な行事・イベント等の観光客入込数

(単位:千人)

順位	市町村	観光地点	H17年入込	H16年入込	前年比	
					増減	前年比
1	仙台市	SENDAI光のページェント	2,800	2,500	300	112.0%
2	仙台市	仙台七夕まつり	2,280	2,410	130	94.6%
3	仙台市	仙台・青葉まつり	802	806	4	99.5%
4	仙台市	みちのく YOSAKOI まつり	650	500	150	130.0%
5	仙台市	定禅寺ストリートジャズフェスティバル	630	560	70	112.5%
6	石巻市	石巻川開き	367	378	11	97.1%
7	大河原町	おおがわらさくらまつり	350	300	50	116.7%
8	塩竈市	塩竈みなと祭	236	228	8	103.5%
9	東松島市	航空祭、奥松島まつり他	186	115	71	162.1%
10	古川市	古川まつり・古かわ里の秋まつり	168	166	2	101.2%

(9) 観光消費額 (推計)

平成 17 年の観光客入込数及び宿泊観光客数から、「平成 15 年度観光動態調査および経済波及効果調査報告書」の係数及び平均消費額、観光消費額算出方法を基に、平成 17 年の観光消費額を推計すると、総額で 5,284 億円であると推定されます。

また、5,284 億円の観光消費額を産業連関表を用いて経済波及効果を算出すると、各種産業へ 3,848 億円の波及効果が生じ、経済波及効果は、全体として 9,132 億円と見込まれるとともに、雇用誘発数は 82 千人になります。(表 5 , 表 6)

表 6 観光客の平均消費額

(単位:千円)

	消費総額		宿泊代		飲食代		土産代	
	県内客	県外客	県内客	県外客	県内客	県外客	県内客	県外客
日帰り客	6	11.8	-	-	2	3.4	3.4	5.1
宿泊客	25.6	48.2	16.4	23.4	4.5	6.9	4.4	8.1

宮城県産業経済部観光課「平成 15 年度観光動態調査及び経済波及効果調査報告書」より

表 7 観光消費額と経済波及効果

消費区分	総合効果 (億円)					生産誘発率 (%)	雇用誘発数 (人)
	消費額			波及効果			
	日帰り客	宿泊客	計				
宿泊費	-	1,308	1,308	891	2,199	1.68	22,079
飲食費	888	379	1,267	864	2,131	1.68	21,387
土産代	769	266	1,035	785	1,820	1.76	18,425
その他	1,113	561	1,674	1,308	2,982	1.78	20,457
総額	2,770	2,514	5,284	3,848	9,132	1.73	82,348

(注 1) 平成 12 年宮城県産業連関表を使用して推計。

(注 2) 雇用誘発数は、総合効果から付加価値額及び雇用者所得を推計し、算出。

観光消費額の推計(算出方法)

$$\begin{array}{rcl} \text{延べ観光客入込数(人)} & & \text{延べ宿泊者数(人)} \\ \boxed{54,407,609} & - & \boxed{7,918,094} \\ & & = \\ & & \boxed{46,489,515} \end{array}$$

日帰り観光客実人数の推計

$$\begin{array}{rcl} \text{延べ日帰り観光客(人)} & & \text{日帰り観光客の県内客比率(\%)} & & \text{延べ日帰り県内観光客(人)} \\ \boxed{46,489,515} & \times & \boxed{0.8} & = & \boxed{38,028,423} \\ \text{延べ日帰り観光客(人)} & & \text{日帰り観光客の県外客比率(\%)} & & \text{延べ日帰り県外観光客(人)} \\ \boxed{46,489,515} & \times & \boxed{0.2} & = & \boxed{8,461,092} \\ \text{延べ日帰り県内観光客(人)} & & \text{県内観光客平均訪問地点数(地点)} & & \text{日帰り県内観光客実人数(人)} \\ \boxed{38,028,423} & \div & \boxed{1.15} & = & \boxed{33,068,194} \\ \text{延べ日帰り県外観光客(人)} & & \text{県外観光客平均訪問地点数(地点)} & & \text{日帰り県外観光客実人数(人)} \\ \boxed{8,461,092} & \div & \boxed{1.27} & = & \boxed{6,662,277} \end{array}$$

宿泊客実人数の推計

$$\begin{array}{rcl} \text{延べ宿泊者数(人)} & & \text{宿泊客の県内客比率(\%)} & & \text{延べ宿泊県内客(人)} \\ \boxed{7,918,094} & \times & \boxed{0.3} & = & \boxed{2,367,510} \\ \text{延べ宿泊者数(人)} & & \text{宿泊客の県外客比率(\%)} & & \text{延べ宿泊県外客(人)} \\ \boxed{7,918,094} & \times & \boxed{0.7} & = & \boxed{5,550,584} \\ \text{延べ宿泊県内客(人)} & & \text{宿泊県内客の平均宿泊日数(日)} & & \text{宿泊県内客実人数(人)} \\ \boxed{2,367,510} & \div & \boxed{1.08} & = & \boxed{2,192,139} \\ \text{延べ宿泊県外客(人)} & & \text{宿泊県外客の平均宿泊日数(日)} & & \text{宿泊県外客実人数(人)} \\ \boxed{5,550,584} & \div & \boxed{1.37} & = & \boxed{4,051,521} \end{array}$$

観光消費額の推計算出表

		日帰り客			宿泊客			合計
		実数 A (人)	平均消費額 B (千円)	消費額 C = A × B (億円)	実数 D (人)	平均消費額 E (千円)	消費額 F = D × E (億円)	消費額 C + F (億円)
消費総額	県内客	33,068,194	6.0	1,984	2,192,139	25.6	561	2,545
	県外客	6,662,277	11.8	786	4,051,521	48.2	1,953	2,739
	合計	39,730,471		2,770	6,243,660		2,514	5,284
宿泊代	県内客				2,192,139	16.4	360	360
	県外客				4,051,521	23.4	948	948
	合計				6,243,660		1,308	1,308
飲食代	県内客	33,068,194	2.0	661	2,192,139	4.5	99	760
	県外客	6,662,277	3.4	227	4,051,521	6.9	280	507
	合計	39,730,471		888	6,243,660		379	1,267
土産代	購入県内客	15,277,506	3.4	519	1,041,266	4.4	46	565
	購入県外客	4,903,436	5.1	250	2,718,571	8.1	220	470
	合計	20,180,942		769	3,759,837		266	1,035
その他	県内客	33,068,194		804	2,192,139		56	860
	県外客	6,662,277		309	4,051,521		505	814
	合計	39,730,471		1,113	6,243,660		561	1,674

係数は全て、「平成15年度観光動態調査及び経済波及効果調査報告書」のものを使用

表8 主要観光地点別入込数・宿泊客数

圏域	観光地点	平成17年		平成16年		前年比	
		入込数(人)	宿泊客数(人)	入込数(人)	宿泊客数(人)	入込数(%)	宿泊客数(%)
仙南	蔵王(刈田山頂)	636,697	-	567,037	-	112.3	-
	遠刈田温泉	779,210	385,969	729,379	390,862	106.8	98.75
	えぼしスキー場	218,640	-	218,939	-	99.9	-
	白石城周辺	350,083	-	394,001	-	88.9	-
	みちのく杜の湖畔公園	598,433	68,433	614,906	63,074	97.3	108.50
仙台	仙台市	10,559,674	2,836,726	9,376,941	2,580,208	112.6	109.94
	松島海岸	3,419,000	677,500	3,660,000	785,600	93.4	86.24
	鹽竈神社	819,170	-	952,710	-	86.0	-
	秋保温泉	1,629,749	953,432	1,693,803	961,009	96.2	99.21
	作並温泉	431,923	317,803	439,841	334,734	98.2	94.94
	泉ヶ岳・七北田周辺	562,276	89,883	623,965	177,940	90.1	50.51
	定義如来	975,929	3,767	1,026,923	3,831	95.0	98.33
大崎	鳴子温泉	1,100,100	490,100	985,700	401,700	111.6	122.01
	中山平温泉	245,700	147,400	234,200	146,200	104.9	100.82
	東鳴子温泉	156,900	84,200	213,100	149,100	73.6	56.47
	リゾートパークオニコウベ	166,500	30,700	164,250	35,000	101.4	87.71
栗原	いわかがみ平(栗駒山)	522,100	-	522,100	-	100.0	-
登米	教育資料館	63,868	-	68,487	-	93.3	-
石巻	日和山	236,717	-	239,002	-	99.0	-
	野蒜・奥松島	689,238	114,009	742,514	118,710	92.8	96.04
	金華山	80,010	1,663	97,640	2,089	81.9	79.61
気仙沼 本吉	気仙沼大島	328,000	-	330,700	44,850	99.2	-
	岩井崎	502,600	-	555,600	9,350	90.5	-
	唐桑半島	186,050	3,965	380,200	12,206	48.9	32.48
	神割崎	177,984	7,000	187,762	7,754	94.8	90.28

統計表

第1表 年次別観光客入込数の推移

圏域	地区	平成8年	平成9年	平成10年	平成11年	平成12年
仙南	蔵王	4,194,400	3,682,900	3,563,300	3,542,300	3,428,300
	阿武隈溪谷	245,200	250,000	243,200	233,100	222,900
	その他の地域	1,315,500	1,402,900	1,445,300	1,354,600	1,379,300
	小計	5,755,100	5,035,800	5,251,800	5,130,000	5,030,500
仙台	旧仙台市	9,265,900	9,999,300	8,433,600	8,873,300	7,333,300
	松島	6,126,100	6,084,700	5,090,100	5,100,000	5,068,400
	二口峡谷	3,110,100	3,071,200	2,927,400	2,926,900	2,917,078
	船形連峰	2,663,500	2,567,300	2,382,400	2,523,300	2,411,700
	その他の地域	3,608,700	3,527,500	4,143,800	4,353,400	5,029,600
	小計	24,774,300	25,250,000	22,977,300	23,776,900	22,760,078
大崎	鳴子温泉郷	2,838,300	2,731,400	2,357,400	2,131,300	2,065,400
	薬菜山	467,400	533,400	748,900	772,700	812,300
	その他の地域	2,035,400	1,981,600	1,891,100	2,014,500	1,939,600
	小計	5,341,100	5,246,400	4,997,400	4,918,500	4,817,300
栗原	全域	1,800,200	1,934,100	1,880,600	1,812,600	1,628,600
登米	全域	994,100	1,034,200	1,070,900	1,094,800	1,099,200
石巻	全域	4,072,600	4,199,500	3,856,000	4,088,800	3,735,900
気仙沼 本吉	気仙沼・唐桑半島	1,882,100	2,185,400	2,123,200	2,313,700	2,240,600
	南三陸海岸	1,604,300	1,483,900	1,511,800	1,614,400	1,830,600
	小計	3,486,400	3,669,300	3,635,000	3,928,100	4,071,200
合計		46,223,800	46,369,300	43,669,000	44,749,700	43,142,778

注)

蔵王地区(白石市,蔵王町,七ヶ宿町,川崎町),阿武隈溪谷地区(丸森町),松島地区(松島町,塩竈市,七ヶ浜町),二口峡谷地区(旧秋保町,旧宮城町作並・奥新川),船形連峰地区(旧宮城町定義,旧泉市,大和町),鳴子温泉地区(鳴子町),薬菜山地区(加美町,色麻町),気仙沼・唐桑半島(気仙沼市,唐桑町),南三陸海岸地区(本吉町,南三陸町)

(単位：人)

平成13年	平成14年	平成15年	平成16年	平成17年	前年比	構成比
3,445,600	3,324,340	3,709,437	3,872,611	3,807,249	98.3%	7.0%
240,600	253,000	184,546	200,073	360,241	180.1%	0.7%
1,451,400	1,413,800	1,381,725	1,456,004	1,460,060	100.3%	2.7%
5,137,600	4,991,140	5,275,708	5,528,688	5,627,550	101.8%	10.3%
8,114,900	8,722,200	8,893,988	9,376,941	10,559,674	112.6%	19.4%
5,039,200	5,113,300	6,279,904	6,314,061	5,954,571	94.3%	10.9%
3,415,200	3,536,811	3,464,744	3,448,979	3,354,476	97.3%	6.2%
2,405,400	2,273,500	2,206,956	1,952,675	2,167,254	111.0%	4.0%
5,897,700	6,393,643	5,982,418	5,994,651	6,234,532	104.0%	11.5%
24,872,400	26,039,454	26,828,010	27,087,307	28,270,507	104.4%	52.0%
2,106,900	2,057,100	2,155,420	2,176,750	2,232,600	102.6%	4.1%
786,100	805,300	773,417	770,921	1,306,737	169.5%	2.4%
2,158,800	2,036,823	4,526,179	5,080,261	5,064,395	99.7%	9.3%
5,051,800	4,899,223	7,455,016	8,027,932	8,603,732	107.2%	15.8%
1,548,800	1,550,196	1,487,860	1,463,735	1,554,463	106.2%	2.9%
1,166,500	920,000	1,234,760	1,283,693	2,207,597	172.0%	4.1%
4,164,800	4,141,414	2,828,247	3,586,277	4,478,518	124.9%	8.2%
2,191,000	2,255,400	2,054,880	2,219,770	2,016,400	90.8%	3.7%
1,619,400	1,653,600	1,498,359	1,790,956	1,648,842	92.1%	3.0%
3,810,400	3,909,000	3,553,239	4,010,726	3,665,242	91.4%	6.7%
45,752,300	46,450,427	48,662,840	50,988,358	54,407,609	106.7%	100.0%

第2表 月別観光客入込数

圏域	地区	1月	2月	3月	4月	5月
仙南	蔵王	203,393 (5.3)	208,672 (5.5)	159,737 (4.2)	313,434 (8.2)	640,473 (16.8)
	阿武隈溪谷	13,389 (3.7)	9,656 (2.7)	12,356 (3.4)	27,808 (7.7)	80,200 (22.3)
	その他の地域	28,296 (1.9)	31,834 (2.2)	40,490 (2.8)	697,237 (47.8)	153,806 (10.5)
	小計	245,078 (4.4)	250,162 (4.4)	212,583 (3.8)	1,038,479 (18.5)	874,479 (15.5)
仙台	旧仙台市	134,785 (1.3)	79,421 (0.8)	112,014 (1.1)	344,087 (3.3)	1,309,294 (12.4)
	松島	667,185 (11.2)	371,428 (6.2)	288,451 (4.8)	373,717 (6.3)	565,303 (9.5)
	二口峡谷	168,025 (5.0)	157,934 (4.7)	197,550 (5.9)	230,342 (6.9)	338,866 (10.1)
	船形連峰	174,259 (8.0)	110,014 (5.1)	151,292 (7.0)	261,427 (12.1)	304,207 (14.0)
	その他の地域	1,103,409 (17.7)	344,923 (5.5)	354,785 (5.7)	509,088 (8.2)	641,126 (10.3)
	小計	2,247,663 (8.0)	1,063,720 (3.8)	1,104,092 (3.9)	1,718,661 (6.1)	3,158,796 (11.2)
大崎	鳴子温泉郷	166,600 (7.5)	149,800 (6.7)	132,750 (5.9)	121,250 (5.4)	205,200 (9.2)
	薬菜山	81,524 (6.2)	95,416 (7.3)	77,917 (6.0)	125,868 (9.6)	133,470 (10.2)
	その他の地域	324,607 (6.4)	246,818 (4.9)	286,608 (5.7)	576,583 (11.4)	475,628 (9.4)
	小計	572,731 (6.7)	492,034 (5.7)	497,275 (5.8)	823,701 (9.6)	814,298 (9.5)
栗原	全域	48,393 (3.1)	41,982 (2.7)	51,861 (3.3)	70,442 (4.5)	143,638 (9.2)
登米	全域	158,038 (7.2)	81,084 (3.7)	120,331 (5.5)	180,401 (8.2)	272,157 (12.3)
石巻	全域	160,136 (3.6)	108,678 (2.4)	131,754 (2.9)	384,885 (8.6)	519,728 (11.6)
気仙沼 本吉	気仙沼・唐桑半島	65,000 (3.2)	66,300 (3.3)	83,400 (4.1)	101,400 (5.0)	236,100 (11.7)
	南三陸海岸	41,767 (2.5)	42,957 (2.6)	71,220 (4.3)	78,592 (4.8)	225,913 (13.7)
	小計	106,767 (2.9)	109,257 (3.0)	154,620 (4.2)	179,992 (4.9)	462,013 (12.6)
合計		3,538,806 (6.5)	2,146,917 (3.9)	2,272,516 (4.2)	4,396,561 (8.1)	6,245,109 (11.5)

注)

蔵王地区(白石市,蔵王町,七ヶ宿町,川崎町),阿武隈溪谷地区(丸森町),松島地区(松島町,塩竈市,七ヶ浜町),二口峡谷地区(旧秋保町,旧宮城町作並・奥新川),船形連峰地区(旧宮城町定義,旧泉市,大和町),鳴子温泉地区(鳴子町),薬菜山地区(加美町,色麻町),気仙沼・唐桑半島(気仙沼市,唐桑町),南三陸海岸地区(本吉町,南三陸町)

(単位：上段 人 ，下段 %)

6月	7月	8月	9月	10月	11月	12月	年計
322,405 (8.5)	306,262 (8.0)	499,860 (13.1)	332,546 (8.7)	446,641 (11.7)	252,143 (6.6)	121,683 (3.2)	3,807,249 (100.0)
21,193 (5.9)	29,247 (8.1)	49,570 (13.8)	49,237 (13.7)	30,869 (8.6)	25,436 (7.1)	11,280 (3.1)	360,241 (100.0)
46,237 (3.2)	89,002 (6.1)	136,351 (9.3)	57,466 (3.9)	83,958 (5.8)	61,663 (4.2)	33,720 (2.3)	1,460,060 (100.0)
389,835 (6.9)	424,511 (7.5)	685,781 (12.2)	439,249 (7.8)	561,468 (10.0)	339,242 (6.0)	166,683 (3.0)	5,627,550 (100.0)
326,483 (3.1)	382,291 (3.6)	2,819,692 (26.7)	1,032,656 (9.8)	922,860 (8.7)	207,654 (2.0)	2,888,437 (27.4)	10,559,674 (100.0)
456,775 (7.7)	695,045 (11.7)	812,557 (13.6)	450,065 (7.6)	564,299 (9.5)	443,323 (7.4)	266,423 (4.5)	5,954,571 (100.0)
275,805 (8.2)	295,793 (8.8)	387,852 (11.6)	313,458 (9.3)	428,534 (12.8)	351,231 (10.5)	209,086 (6.2)	3,354,476 (100.0)
224,004 (10.3)	158,987 (7.3)	174,168 (8.0)	157,616 (7.3)	206,791 (9.5)	177,556 (8.2)	66,933 (3.1)	2,167,254 (100.0)
463,868 (7.4)	556,221 (8.9)	503,805 (8.1)	477,908 (7.7)	532,155 (8.5)	465,053 (7.5)	282,191 (4.5)	6,234,532 (100.0)
1,746,935 (6.2)	2,088,337 (7.4)	4,698,074 (16.6)	2,431,703 (8.6)	2,654,639 (9.4)	1,644,817 (5.8)	3,713,070 (13.1)	28,270,507 (100.0)
154,500 (6.9)	160,050 (7.2)	222,500 (10.0)	153,350 (6.9)	342,050 (15.3)	296,850 (13.3)	127,700 (5.7)	2,232,600 (100.0)
121,364 (9.3)	136,956 (10.5)	163,239 (12.5)	102,712 (7.9)	121,150 (9.3)	95,568 (7.3)	51,553 (3.9)	1,306,737 (100.0)
366,060 (7.2)	404,053 (8.0)	672,949 (13.3)	466,112 (9.2)	508,954 (10.0)	490,324 (9.7)	245,699 (4.9)	5,064,395 (100.0)
641,924 (7.5)	701,059 (8.1)	1,058,688 (12.3)	722,174 (8.4)	972,154 (11.3)	882,742 (10.3)	424,952 (4.9)	8,603,732 (100.0)
122,684 (7.9)	233,682 (15.0)	288,026 (18.5)	154,568 (9.9)	256,487 (16.5)	101,577 (6.5)	41,123 (2.6)	1,554,463 (100.0)
209,764 (9.5)	190,062 (8.6)	318,025 (14.4)	177,946 (8.1)	202,404 (9.2)	185,047 (8.4)	112,338 (5.1)	2,207,597 (100.0)
326,762 (7.3)	552,219 (12.3)	1,051,816 (23.5)	386,384 (8.6)	352,139 (7.9)	301,585 (6.7)	202,432 (4.5)	4,478,518 (100.0)
175,100 (8.7)	227,400 (11.3)	487,600 (24.2)	176,100 (8.7)	212,300 (10.5)	132,250 (6.6)	53,450 (2.7)	2,016,400 (100.0)
102,972 (6.2)	269,233 (16.3)	406,190 (24.6)	87,663 (5.3)	86,772 (5.3)	130,993 (7.9)	104,570 (6.3)	1,648,842 (100.0)
278,072 (7.6)	496,633 (13.5)	893,790 (24.4)	263,763 (7.2)	299,072 (8.2)	263,243 (7.2)	158,020 (4.3)	3,665,242 (100.0)
3,715,976 (6.8)	4,686,503 (8.6)	8,994,200 (16.5)	4,575,787 (8.4)	5,298,363 (9.7)	3,718,253 (6.8)	4,818,618 (8.9)	54,407,609 (100.0)

第3表 分類別観光客入込数

圏域	地区	自然	文化・歴史	産業観光
仙南	蔵王	430,591 (11.3)	130,477 (3.4)	74,377 (2.0)
	阿武隈溪谷	0 (0.0)	43,267 (12.0)	56,078 (15.6)
	その他の地域	44,220 (3.0)	39,425 (2.7)	6,493 (0.4)
	小計	474,811 (8.4)	213,169 (3.8)	136,948 (2.4)
仙台	旧仙台市	104,343 (1.0)	2,179,207 (20.6)	160,584 (1.5)
	松島	3,440,417 (57.8)	824,526 (13.8)	121,851 (2.0)
	二口峡谷	855,023 (25.5)	110,928 (3.3)	383,274 (11.4)
	船形連峰	268,871 (12.4)	1,136,675 (52.4)	0 (0.0)
	その他の地域	239,880 (3.8)	2,038,898 (32.7)	287,541 (4.6)
	小計	4,908,534 (17.4)	6,290,234 (22.3)	953,250 (3.4)
大崎	鳴子温泉郷	216,000 (9.7)	20,150 (0.9)	35,950 (1.6)
	薬菜山	321,772 (24.6)	62,152 (4.8)	41,594 (3.2)
	その他の地域	13,890 (0.3)	579,639 (11.4)	15,752 (0.3)
	小計	551,662 (6.4)	661,941 (7.7)	93,296 (1.1)
栗原	全域	18,512 (1.2)	18,986 (1.2)	125,138 (8.1)
登米	全域	66,061 (3.0)	522,789 (23.7)	334,037 (15.1)
石巻	全域	787,862 (17.6)	404,300 (9.0)	382,440 (8.5)
気仙沼本吉	気仙沼・唐桑半島	1,400,320 (69.4)	15,790 (0.8)	0 (0.0)
	南三陸海岸	142,327 (8.6)	24,804 (1.5)	350,827 (21.3)
	小計	1,542,647 (42.1)	40,594 (1.1)	350,827 (9.6)
合計		8,350,089 (15.3)	8,152,013 (15.0)	2,375,936 (4.4)

注)

蔵王地区(白石市,蔵王町,七ヶ宿町,川崎町),阿武隈溪谷地区(丸森町),松島地区(松島町,塩竈市,七ヶ浜町),二口峡谷地区(旧秋保町,旧宮城町作並・奥新川),船形連峰地区(旧宮城町定義,旧泉市,大和町),鳴子温泉地区(鳴子町),薬菜山地区(加美町,色麻町),気仙沼・唐桑半島(気仙沼市,唐桑町),南三陸海岸地区(本吉町,南三陸町)

(単位：上段 人，下段 %)

スポーツ施設等	温泉	買物	行・催事	年 計
1,799,875 (47.3)	1,032,933 (27.1)	166,639 (4.4)	172,357 (4.5)	3,807,249 (100.0)
113,846 (31.6)	74,199 (20.6)	72,851 (20.2)	0 (0.0)	360,241 (100.0)
712,187 (48.8)	24,452 (1.7)	176,333 (12.1)	456,950 (31.3)	1,460,060 (100.0)
2,625,908 (46.7)	1,131,584 (20.1)	415,823 (7.4)	629,307 (11.2)	5,627,550 (100.0)
953,540 (9.0)	0 (0.0)	0 (0.0)	7,162,000 (67.8)	10,559,674 (100.0)
168,790 (2.8)	0 (0.0)	1,153,255 (19.4)	245,732 (4.1)	5,954,571 (100.0)
786,389 (23.4)	1,218,862 (36.3)	0 (0.0)	0 (0.0)	3,354,476 (100.0)
745,227 (34.4)	16,481 (0.8)	0 (0.0)	0 (0.0)	2,167,254 (100.0)
1,810,158 (29.0)	670,937 (10.8)	859,885 (13.8)	327,233 (5.2)	6,234,532 (100.0)
4,464,104 (15.8)	1,906,280 (6.7)	2,013,140 (7.1)	7,734,965 (27.4)	28,270,507 (100.0)
271,900 (12.2)	1,688,600 (75.6)	0 (0.0)	0 (0.0)	2,232,600 (100.0)
182,920 (14.0)	334,134 (25.6)	273,365 (20.9)	90,800 (6.9)	1,306,737 (100.0)
108,090 (2.1)	715,719 (14.1)	3,006,422 (59.4)	624,883 (12.3)	5,064,395 (100.0)
562,910 (6.5)	2,738,453 (31.8)	3,279,787 (38.1)	715,683 (8.3)	8,603,732 (100.0)
619,399 (39.8)	348,176 (22.4)	260,936 (16.8)	163,316 (10.5)	1,554,463 (100.0)
406,904 (18.4)	106,608 (4.8)	701,963 (31.8)	69,235 (3.1)	2,207,597 (100.0)
711,312 (15.9)	497,550 (11.1)	847,996 (18.9)	847,058 (18.9)	4,478,518 (100.0)
46,880 (2.3)	0 (0.0)	454,410 (22.5)	99,000 (4.9)	2,016,400 (100.0)
519,696 (31.5)	0 (0.0)	368,641 (22.4)	242,547 (14.7)	1,648,842 (100.0)
566,576 (15.5)	0 (0.0)	823,051 (22.5)	341,547 (9.3)	3,665,242 (100.0)
9,957,113 (18.3)	6,728,651 (12.4)	8,342,696 (15.3)	10,501,111 (19.3)	54,407,609 (100.0)

第4表 年次別宿泊観光客入込数の推移

圏域	地区	平成8年	平成9年	平成10年	平成11年	平成12年
仙南	蔵王	825,200	728,300	684,400	594,800	594,600
	阿武隈溪谷	21,600	20,200	18,500	15,100	15,500
	その他の地域	63,600	45,100	35,900	37,300	40,200
	小計	910,400	793,600	738,800	647,200	650,300
仙台	旧仙台市	2,174,000	2,223,100	2,266,800	2,105,100	2,149,600
	松島	1,053,700	1,069,100	978,900	940,300	963,400
	二口峡谷	1,466,100	1,477,600	1,274,200	1,249,000	1,224,119
	船形連峰	136,700	153,800	142,600	141,700	148,600
	その他の地域	57,800	58,400	46,400	38,900	81,100
	小計	4,888,300	4,982,000	4,708,900	4,475,000	4,566,819
大崎	鳴子温泉郷	967,800	933,000	884,800	842,000	812,700
	薬菜山	17,700	15,000	14,800	18,500	21,400
	その他の地域	45,600	56,700	56,700	65,200	57,200
	小計	1,031,100	1,004,700	956,300	925,700	891,300
栗原	全域	151,700	212,400	198,300	206,500	203,500
登米	全域	12,600	16,400	14,800	18,100	13,800
石巻	全域	572,000	588,600	481,300	487,800	394,500
気仙沼 本吉	気仙沼・唐桑半島	390,200	357,400	329,900	287,100	289,300
	南三陸海岸	280,000	284,200	439,900	339,200	331,800
	小計	670,200	641,600	769,800	626,300	621,100
合計		8,236,300	8,239,300	7,868,200	7,386,600	7,341,319

注)

蔵王地区(白石市,蔵王町,七ヶ宿町,川崎町),阿武隈溪谷地区(丸森町),松島地区(松島町,塩竈市,七ヶ浜町),二口峡谷地区(旧秋保町,旧宮城町作並・奥新川),船形連峰地区(旧宮城町定義,旧泉市,大和町),鳴子温泉地区(鳴子町),薬菜山地区(加美町,色麻町),気仙沼・唐桑半島(気仙沼市,唐桑町),南三陸海岸地区(本吉町,南三陸町)

(単位：人)

平成13年	平成14年	平成15年	平成16年	平成17年	前年比	構成比
620,000	610,404	631,437	658,270	649,555	98.7%	8.2%
15,400	16,500	14,716	14,285	13,511	94.6%	0.2%
47,600	34,480	47,716	44,042	42,977	97.6%	0.5%
683,000	661,384	693,869	716,597	706,043	98.5%	8.9%
2,327,700	2,317,000	2,394,258	2,580,208	2,836,726	109.9%	35.8%
915,500	874,800	843,461	852,443	733,627	86.1%	9.3%
1,334,900	1,383,537	1,331,101	1,307,004	1,281,229	98.0%	16.2%
159,000	158,200	209,187	206,942	114,313	55.2%	1.4%
168,300	129,907	144,133	162,218	152,656	94.1%	1.9%
4,905,400	4,863,444	4,922,140	5,108,815	5,118,551	100.2%	64.6%
816,800	776,000	728,900	813,000	834,000	102.6%	10.5%
21,700	22,200	22,605	24,584	37,693	153.3%	0.5%
174,900	161,160	159,958	169,537	150,450	88.7%	1.9%
1,013,400	959,360	911,463	1,007,121	1,022,143	101.5%	12.9%
203,100	199,100	160,997	149,761	139,938	93.4%	1.8%
45,700	21,000	34,785	31,632	39,507	124.9%	0.5%
461,400	418,085	382,248	420,434	384,364	91.4%	4.9%
268,100	255,200	218,571	229,446	228,993	99.8%	2.9%
302,100	278,100	272,759	273,303	278,555	101.9%	3.5%
570,200	533,300	491,330	502,749	507,548	101.0%	6.4%
7,882,200	7,655,673	7,596,832	7,937,109	7,918,094	99.8%	100.0%

第5表 月別宿泊観光客数

圏域	地区	1月	2月	3月	4月	5月	6月
仙南	蔵王	45,441 (7.0)	45,044 (6.9)	41,822 (6.4)	42,266 (6.5)	57,444 (8.8)	49,726 (7.7)
	阿武隈溪谷	619 (4.6)	453 (3.4)	814 (6.0)	890 (6.6)	1,222 (9.0)	665 (4.9)
	その他の地域	2,870 (6.7)	2,289 (5.3)	3,856 (9.0)	2,928 (6.8)	3,474 (8.1)	3,172 (7.4)
	小計	48,930 (6.9)	47,786 (6.8)	46,492 (6.6)	46,084 (6.5)	62,140 (8.8)	53,563 (7.6)
仙台	旧仙台市	190,087 (6.7)	211,554 (7.5)	240,363 (8.5)	222,158 (7.8)	242,145 (8.5)	229,109 (8.1)
	松島	46,906 (6.4)	47,276 (6.4)	54,289 (7.4)	53,337 (7.3)	61,500 (8.4)	63,056 (8.6)
	二口峡谷	96,309 (7.5)	90,770 (7.1)	110,339 (8.6)	90,940 (7.1)	96,246 (7.5)	102,119 (8.0)
	船形連峰	7,523 (6.6)	7,052 (6.2)	7,721 (6.8)	8,385 (7.3)	11,567 (10.1)	11,643 (10.2)
	その他の地域	8,976 (5.9)	10,975 (7.2)	13,712 (9.0)	12,533 (8.2)	12,697 (8.3)	13,264 (8.7)
	小計	349,801 (6.8)	367,627 (7.2)	426,424 (8.3)	387,353 (7.6)	424,155 (8.3)	(419)191.0 (8.2)
大崎	鳴子温泉郷	79,700 (9.6)	73,500 (8.8)	65,800 (7.9)	48,950 (5.9)	74,200 (8.9)	68,350 (8.2)
	葉菜山	1,627 (4.3)	1,711 (4.5)	2,162 (5.7)	2,154 (5.7)	3,719 (9.9)	2,713 (7.2)
	その他の地域	10,383 (6.9)	10,475 (7.0)	11,275 (7.5)	11,784 (7.8)	11,664 (7.8)	12,879 (8.6)
	小計	91,710 (9.0)	85,686 (8.4)	79,237 (7.8)	62,888 (6.2)	89,583 (8.8)	83,942 (8.2)
栗原	小計	8,225 (5.9)	9,150 (6.5)	9,798 (7.0)	10,393 (7.4)	11,055 (7.9)	12,400 (8.9)
登米	小計	2,759 (7.0)	3,017 (7.6)	3,530 (8.9)	3,329 (8.4)	3,044 (7.7)	2,946 (7.5)
石巻	小計	20,865 (5.4)	22,388 (5.8)	23,755 (6.2)	22,611 (5.9)	32,582 (8.5)	29,869 (7.8)
気仙沼本吉	気仙沼・唐桑半島	10,842 (0.5)	12,065 (0.5)	13,407 (0.6)	14,191 (0.6)	21,112 (0.9)	20,830 (0.9)
	南三陸海岸	18,971 (6.8)	18,791 (6.7)	19,867 (7.1)	18,664 (6.7)	22,703 (8.2)	24,203 (8.7)
	小計	29,813 (5.9)	30,856 (6.1)	33,274 (6.6)	32,855 (6.5)	43,815 (8.6)	45,033 (8.9)
合計	552,103 (7.0)	566,510 (7.2)	622,510 (7.9)	565,513 (7.1)	666,374 (8.4)	646,944 (8.2)	

注)

蔵王地区(白石市, 蔵王町, 七ヶ宿町, 川崎町), 阿武隈溪谷地区(丸森町), 松島地区(松島町, 塩竈市, 七ヶ浜町), 二口峡谷地区(旧秋保町, 旧宮城町作並・奥新川), 船形連峰地区(旧宮城町定義, 旧泉市, 大和町), 鳴子温泉地区(鳴子町), 葉菜山地区(加美町, 色麻町), 気仙沼・唐桑半島(気仙沼市, 唐桑町), 南三陸海岸地区(本吉町, 南三陸町)

(単位：上段 人 ，下段 %)

7月	8月	9月	10月	11月	12月	年 計
59,898 (9.2)	94,362 (14.5)	58,120 (8.9)	66,348 (10.2)	50,277 (7.7)	38,807 (6.0)	649,555 (100.0)
1,728 (12.8)	3,044 (22.5)	1,358 (10.1)	1,128 (8.3)	930 (6.9)	660 (4.9)	13,511 (100.0)
3,378 (7.9)	4,166 (9.7)	3,719 (8.7)	4,820 (11.2)	4,084 (9.5)	4,221 (9.8)	42,977 (100.0)
65,004 (9.2)	101,572 (14.4)	63,197 (9.0)	72,296 (10.2)	55,291 (7.8)	43,688 (6.2)	706,043 (100.0)
253,416 (8.9)	282,848 (10.0)	248,549 (8.8)	252,295 (8.9)	232,950 (8.2)	231,252 (8.2)	2,836,726 (100.0)
59,469 (8.1)	85,673 (11.7)	59,208 (8.1)	73,290 (10.0)	63,212 (8.6)	66,411 (9.1)	733,627 (100.0)
98,978 (7.7)	125,259 (9.8)	97,460 (7.6)	127,017 (9.9)	124,950 (9.8)	120,842 (9.4)	1,281,229 (100.0)
10,634 (9.3)	11,835 (10.4)	11,147 (9.8)	10,501 (9.2)	8,261 (7.2)	8,044 (7.0)	114,313 (100.0)
13,544 (8.9)	16,860 (11.0)	12,562 (8.2)	12,955 (8.5)	12,288 (8.0)	12,290 (8.1)	152,656 (100.0)
436,041 (8.5)	522,475 (10.2)	428,926 (8.4)	476,058 (9.3)	441,661 (8.6)	438,839 (8.6)	5,118,551 (100.0)
55,000 (6.6)	67,950 (8.1)	58,600 (7.0)	95,050 (11.4)	87,300 (10.5)	59,600 (7.1)	834,000 (100.0)
4,855 (12.9)	7,692 (20.4)	3,346 (8.9)	3,754 (10.0)	2,129 (5.6)	1,831 (4.9)	37,693 (100.0)
12,927 (8.6)	13,592 (9.0)	12,801 (8.5)	15,934 (10.6)	13,990 (9.3)	12,746 (8.5)	150,450 (100.0)
72,782 (7.1)	89,234 (8.7)	74,747 (7.3)	114,738 (11.2)	103,419 (10.1)	74,177 (7.3)	1,022,143 (100.0)
14,914 (10.7)	18,019 (12.9)	14,427 (10.3)	13,982 (10.0)	9,807 (7.0)	7,768 (5.6)	139,938 (100.0)
3,283 (8.3)	3,973 (10.1)	3,177 (8.0)	3,609 (9.1)	3,554 (9.0)	3,286 (8.3)	39,507 (100.0)
45,973 (12.0)	62,494 (16.3)	30,969 (8.1)	39,871 (10.4)	31,866 (8.3)	21,121 (5.5)	384,364 (100.0)
23,690 (1.0)	33,247 (1.5)	21,915 (1.0)	24,972 (1.1)	19,605 (0.9)	13,117 (0.6)	228,993 (10.0)
25,496 (9.2)	31,353 (11.3)	23,419 (8.4)	25,114 (9.0)	26,148 (9.4)	23,826 (8.6)	278,555 (100.0)
49,186 (9.7)	64,600 (12.7)	45,334 (8.9)	50,086 (9.9)	45,753 (9.0)	36,943 (7.3)	507,548 (100.0)
687,183 (8.7)	862,367 (10.9)	660,777 (8.3)	770,640 (9.7)	691,351 (8.7)	625,822 (7.9)	7,918,094 (100.0)

第6表 施設別宿泊観光客数

圏 域	地 区	ホテル	旅館	民 宿
仙 南	蔵 王	180,480 (27.8)	265,621 (40.9)	18,134 (2.8)
	阿 武 隈 溪 谷	0 (0.0)	970 (7.2)	0 (0.0)
	そ の 他 の 地 域	24,077 (56.0)	9,836 (22.9)	5,790 (13.5)
	小 計	204,557 (29.0)	276,427 (39.2)	23,924 (3.4)
仙 台	旧 仙 台 市	2,501,351 (88.2)	81,201 (2.9)	7,093 (0.3)
	松 島	711,204 (96.9)	4,104 (0.6)	8,234 (1.1)
	二 口 峡 谷	197,447 (15.4)	1,076,506 (84.0)	0 (0.0)
	船 形 連 峰	55,359 (48.4)	29,686 (26.0)	0 (0.0)
	そ の 他 の 地 域	110,423 (72.3)	10,699 (7.0)	2,740 (1.8)
	小 計	3,575,784 (69.9)	1,202,196 (23.5)	18,067 (0.4)
大 崎	鳴 子 温 泉 郷	254,200 (30.5)	535,550 (64.2)	3,700 (0.4)
	薬 菜 山	4,113 (10.9)	13,143 (34.9)	14,536 (38.6)
	そ の 他 の 地 域	127,546 (84.8)	15,433 (10.3)	0 (0.0)
	小 計	385,859 (37.8)	564,126 (55.2)	18,236 (1.8)
栗 原	全 域	72,461 (51.8)	20,178 (14.4)	362 (0.3)
登 米	全 域	26,170 (66.2)	9,998 (25.3)	0 (0.0)
石 巻	全 域	176,872 (46.0)	81,540 (21.2)	39,735 (10.3)
気仙沼 本 吉	気仙沼・唐桑半島	26,900 (11.7)	158,366 (69.2)	18,978 (8.3)
	南 三 陸 海 岸	195,527 (70.2)	4,161 (1.5)	61,936 (22.2)
	小 計	222,427 (43.8)	162,527 (32.0)	80,914 (15.9)
合 計		4,664,130 (58.9)	2,316,992 (29.3)	181,238 (2.3)

注)

蔵王地区(白石市,蔵王町,七ヶ宿町,川崎町),阿武隈溪谷地区(丸森町),松島地区(松島町,塩竈市,七ヶ浜町),二口峡谷地区(旧秋保町,旧宮城町作並・奥新川),船形連峰地区(旧宮城町定義,旧泉市,大和町),鳴子温泉地区(鳴子町),薬菜山地区(加美町,色麻町),気仙沼・唐桑半島(気仙沼市,唐桑町),南三陸海岸地区(本吉町,南三陸町)

(単位：上段 人 ，下段 %)

山小屋・キャンプ	寮・保養所	国民宿舎, ユースホステル	そ の 他	合計
88,383 (13.6)	63,373 (9.8)	165 (0.0)	33,399 (5.1)	649,555 (100.0)
5,210 (38.6)	0 (0.0)	7,331 (54.3)	0 (0.0)	13,511 (100.0)
594 (1.4)	0 (0.0)	0 (0.0)	2,680 (6.2)	42,977 (100.0)
94,187 (13.3)	63,373 (9.0)	7,496 (1.1)	36,079 (5.1)	706,043 (100.0)
0 (0.0)	0 (0.0)	0 (0.0)	247,081 (8.7)	2,836,726 (100.0)
154 (0.0)	9,931 (1.4)	0 (0.0)	0 (0.0)	733,627 (100.0)
3,112 (0.2)	4,164 (0.3)	0 (0.0)	0 (0.0)	1,281,229 (100.0)
29,268 (25.6)	0 (0.0)	0 (0.0)	0 (0.0)	114,313 (100.0)
237 (0.2)	515 (0.3)	4,161 (2.7)	23,881 (15.6)	152,656 (100.0)
32,771 (0.6)	14,610 (0.3)	4,161 (0.1)	270,962 (5.3)	5,118,551 (100.0)
13,800 (1.7)	16,200 (1.9)	10,550 (1.3)	0 (0.0)	834,000 (100.0)
4,225 (11.2)	0 (0.0)	0 (0.0)	1,676 (4.4)	37,693 (100.0)
1,035 (0.7)	0 (0.0)	0 (0.0)	6,436 (4.3)	150,450 (100.0)
19,060 (1.9)	16,200 (1.6)	10,550 (1.0)	8,112 (0.8)	1,022,143 (100.0)
5,194 (3.7)	0 (0.0)	39,423 (28.2)	2,320 (1.7)	139,938 (100.0)
2,749 (7.0)	0 (0.0)	0 (0.0)	590 (1.5)	39,507 (100.0)
9,429 (2.5)	38,511 (10.0)	8,234 (2.1)	30,043 (7.8)	384,364 (100.0)
3,105 (1.4)	5,300 (2.3)	16,344 (7.1)	0 (0.0)	228,993 (100.0)
4,431 (1.6)	0 (0.0)	0 (0.0)	12,500 (4.5)	278,555 (100.0)
7,536 (1.5)	5,300 (1.0)	16,344 (3.2)	12,500 (2.5)	507,548 (100.0)
170,926 (2.2)	137,994 (1.7)	86,208 (1.1)	360,606 (4.6)	7,918,094 (100.0)

第7表 居住地別宿泊観光客数

圏 域	地 区	居			
		県 内	県 外	県	
				北海道	東 北
仙 南	蔵 王	339,875 (52.3)	210,994 (32.5)	844 (0.1)	47,747 (7.4)
	阿 武 隈 溪 谷	8,902 (65.9)	4,600 (34.0)	44 (0.3)	1,954 (14.5)
	そ の 他 の 地 域	10,960 (25.5)	22,231 (51.7)	222 (0.5)	5,561 (12.9)
	小 計	359,737 (51.0)	237,825 (33.7)	1,110 (0.2)	55,262 (7.8)
仙 台	旧 仙 台 市	505,768 (17.8)	1,860,279 (65.6)	84,095 (3.0)	450,082 (15.9)
	松 島	19,966 (2.7)	30,202 (4.1)	814 (0.1)	11,050 (1.5)
	二 口 峡 谷	603,938 (47.1)	520,496 (40.6)	9,580 (0.7)	184,569 (14.4)
	船 形 連 峰	67,551 (59.1)	46,438 (40.6)	1,889 (1.7)	14,234 (12.5)
	そ の 他 の 地 域	50,046 (32.8)	64,806 (42.5)	1,929 (1.3)	19,346 (12.7)
	小 計	1,247,269 (24.4)	2,522,221 (49.3)	98,307 (1.9)	679,281 (13.3)
大 崎	鳴 子 温 泉 郷	536,100 (64.3)	285,000 (34.2)	3,800 (0.5)	74,100 (8.9)
	薬 菜 山	7,975 (21.2)	2,819 (7.5)	102 (0.3)	1,405 (3.7)
	そ の 他 の 地 域	46,319 (30.8)	61,357 (40.8)	1,283 (0.9)	15,276 (10.2)
	小 計	590,394 (57.8)	349,176 (34.2)	5,185 (0.5)	90,781 (8.9)
栗 原	全 域	88,815 (63.5)	51,080 (36.5)	360 (0.3)	25,954 (18.5)
登 米	全 域	15,818 (40.0)	23,508 (59.5)	394 (1.0)	10,297 (26.1)
石 巻	全 域	183,527 (47.7)	186,695 (48.6)	3,926 (1.0)	62,081 (16.2)
気仙沼本吉	気仙沼・唐桑半島	69,791 (30.5)	156,791 (68.5)	3,739 (1.6)	60,788 (26.5)
	南 三 陸 海 岸	141,403 (50.8)	137,152 (49.2)	50 (0.0)	72,625 (26.1)
	小 計	211,194 (41.6)	293,943 (57.9)	3,789 (0.7)	133,413 (26.3)
合 計		2,696,754 (34.1)	3,664,448 (46.3)	113,071 (1.4)	1,057,069 (13.4)

注) 蔵王地区(白石市, 蔵王町, 七ヶ宿町, 川崎町), 阿武隈溪谷地区(丸森町), 松島地区(松島町, 塩竈市, 七ヶ浜町), 二口峡谷地区(旧秋保町, 旧宮城町作並・奥新川), 船形連峰地区(旧宮城町定義, 旧泉市, 大和町), 鳴子温泉地区(鳴子町), 薬菜山地区(加美町, 色麻町), 気仙沼・唐桑半島(気仙沼市, 唐桑町), 南三陸海岸地区(本吉町, 南三陸町)

(単位：上段 人 ，下段 %)

住 地 別					
外 客 内 訳				不明	合 計
関 東	中 部	近畿	その他		
129,770 (20.0)	7,364 (1.1)	9,859 (1.5)	15,410 (2.4)	98,686 (15.2)	649,555 (100.0)
1,997 (14.8)	227 (1.7)	91 (0.7)	287 (2.1)	9 (0.1)	13,511 (100.0)
11,408 (26.5)	1,699 (4.0)	940 (2.2)	2,401 (5.6)	9,786 (22.8)	42,977 (100.0)
143,175 (20.3)	9,290 (1.3)	10,890 (1.5)	18,098 (2.6)	108,481 (15.4)	706,043 (100.0)
900,582 (31.7)	148,235 (5.2)	137,312 (4.8)	139,973 (4.9)	470,679 (16.6)	2,836,726 (100.0)
13,082 (1.8)	2,340 (0.3)	1,420 (0.2)	1,496 (0.2)	683,459 (93.2)	733,627 (100.0)
250,802 (19.6)	31,248 (2.4)	32,121 (2.5)	12,176 (1.0)	156,795 (12.2)	1,281,229 (100.0)
20,969 (18.3)	2,970 (2.6)	2,743 (2.4)	3,633 (3.2)	324 (0.3)	114,313 (100.0)
28,062 (18.4)	4,301 (2.8)	7,247 (4.7)	3,921 (2.6)	37,804 (24.8)	152,656 (100.0)
1,213,497 (23.7)	189,094 (3.7)	180,843 (3.5)	161,199 (3.1)	1,349,061 (26.4)	5,118,551 (100.0)
140,100 (16.8)	33,900 (4.1)	16,900 (2.0)	16,200 (1.9)	12,900 (1.5)	834,000 (100.0)
506 (1.3)	18 (0.0)	25 (0.1)	763 (2.0)	26,899 (71.4)	37,693 (100.0)
29,682 (19.7)	7,500 (5.0)	4,505 (3.0)	3,111 (2.1)	42,774 (28.4)	150,450 (100.0)
170,288 (16.7)	41,418 (4.1)	21,430 (2.1)	20,074 (2.0)	82,573 (8.1)	1,022,143 (100.0)
21,378 (15.3)	1,755 (1.3)	953 (0.7)	680 (0.5)	43 (0.0)	139,938 (100.0)
8,484 (21.5)	1,192 (3.0)	1,616 (4.1)	1,525 (3.9)	181 (0.5)	39,507 (100.0)
92,842 (24.2)	13,013 (3.4)	7,832 (2.0)	7,001 (1.8)	14,142 (3.7)	384,364 (100.0)
70,258 (30.7)	10,728 (4.7)	6,695 (2.9)	4,583 (2.0)	2,411 (1.1)	228,993 (100.0)
52,247 (18.8)	11,075 (4.0)	519 (0.2)	636 (0.2)	0 (0.0)	278,555 (100.0)
122,505 (24.1)	21,803 (4.3)	7,214 (1.4)	5,219 (1.0)	2,411 (0.5)	507,548 (100.0)
1,772,169 (22.4)	277,565 (3.5)	230,778 (2.9)	213,796 (2.7)	1,556,892 (19.7)	7,918,094 (100.0)

第8表 主要観光地点別観光客入込数

圏域	地区	市町村名	観光地点	H15年入込	H16年入込	
仙南	蔵王	蔵王町 川崎町 七ヶ宿町 白石市	遠刈田温泉	743,500	729,379	
			刈田山頂	504,522	567,037	
			えぼしスキー場	246,431	218,939	
			すみかわスキー場	25,880	24,235	
			笹谷(スキー場含む)	57,735	26,474	
			青根・峨々	62,787	45,679	
			釜房温泉郷	22,026	41,251	
			みちのく杜の湖畔公園	538,982	614,906	
			道の駅「ビューランドありや」	159,720	170,495	
			七ヶ宿ダム	115,042	138,398	
			七ヶ宿スキー場	39,034	30,591	
			白石城周辺	311,117	394,001	
			白石温泉	89,332	79,305	
			小原温泉	50,459	46,784	
			スパッシュランドしろいし	84,392	83,163	
			鎌先温泉	54,089	74,643	
			弥治郎こけし村	12,852	12,115	
			白石スキー場	50,237	47,737	
			国立野営場	15,811	14,277	
			やくせん(白石湯沢温泉)	14,924	15,145	
蔵王開拓温泉	9,488	9,975				
材木岩・検断屋敷	119,919	144,713				
ミルクファーム蔵王	111,130	95,106				
阿武隈溪谷	丸森町	蔵の郷土館 齋理屋敷	28,999	45,285		
		自然ゆうゆう館 天水舎	26,910	26,017		
		国民宿舎あぶくま荘	69,704	68,482		
		不動尊公園	50,013	52,303		
		阿武隈ライン舟下り	8,922	7,986		
		その他の地域	角田市 大河原町 村田町	手代木沼等	14,940	17,600
				郷土資料館・高蔵寺等	13,554	15,178
				角田ロケット開発センター等	10,707	7,687
				スペースタワー・コスモハウス等	36,372	33,823
				仙南シンケンファクトリー	29,483	24,864
				金津七夕等	2,400	2,400
				角田市民花火大会等	41,000	67,200
おおがわらさくらまつり	230,000			300,000		
スポーツランドSUGO	259,147			267,568		
谷山温泉	24,742			23,246		
村田町物産交流センター	139,903			106,530		
谷山ドラゴンウォーターパーク	11,794			26,560		
谷山勤労者野外活動センター	30,002	30,120				
その他の地域	村田町 柴田町	民話伝承館	10,030	9,330		
		船岡城址公園	320,950	300,600		
		自然休養村太陽の村	137,121	154,908		
仙台	仙台市	旧仙台市				
		深沼海水浴場	67,680	142,703		
		青葉山周辺	1,849,730	1,981,293		
		輪王寺等	165,680	168,438		

(単位：人)

H17年入込	四 半 期 別 入 込				増減数	前年比	
	うち宿泊客	1～3月	4～6月	7～9月			10～12月
779,210	385,969	139,648	200,899	238,618	200,045	49,831	106.8%
636,697	0	0	197,302	281,580	157,815	69,660	112.3%
218,640	0	138,830	40,730	6,110	32,970	299	99.9%
24,981	0	18,055	3,462	0	3,464	746	103.1%
75,259	5,143	53,200	4,869	6,304	10,886	48,785	284.3%
46,045	41,644	11,287	10,342	12,160	12,256	366	100.8%
9,537	1,932	2,632	2,221	2,229	2,455	31,714	23.1%
598,433	68,433	35,636	296,476	168,447	97,874	16,473	97.3%
166,639	0	11,017	62,270	50,892	42,460	3,856	97.7%
116,294	0	400	37,617	60,957	17,320	22,104	84.0%
40,180	5,039	30,908	1,193	4,975	3,104	9,589	131.3%
350,083	0	14,843	207,620	78,231	49,389	43,918	88.9%
33,590	26,997	6,893	7,654	9,485	9,558	45,715	42.4%
62,948	35,049	14,932	16,331	14,209	17,476	16,164	134.6%
79,055	4,181	15,660	19,251	32,196	11,948	4,108	95.1%
60,727	52,705	15,041	15,425	14,703	15,558	13,916	81.4%
11,375	0	2,856	2,978	2,737	2,804	740	93.9%
51,096	0	44,584	362	318	5,832	3,359	107.0%
14,543	11,479	1,104	1,637	10,430	1,372	266	101.9%
14,787	5,603	2,609	4,560	3,950	3,668	358	97.6%
7,189	79	1,233	2,235	1,903	1,818	2,786	72.1%
149,661	0	155	63,456	44,625	41,425	4,948	103.4%
74,377	0	0	21,661	33,553	19,163	20,729	78.2%
22,904	0	4,384	6,823	6,141	5,556	22,381	50.6%
23,187	0	2,260	7,999	8,587	4,341	2,830	89.1%
65,706	7,331	14,644	17,377	17,378	16,307	2,776	95.9%
13,700	5,210	484	2,108	7,817	3,291	38,603	26.2%
8,056	0	427	3,427	2,333	1,869	70	100.9%
17,200	0	5,940	2,640	5,350	3,270	400	97.7%
14,290	0	2,857	2,989	4,621	3,823	888	94.1%
6,493	0	408	2,428	2,604	1,053	1,194	84.5%
34,243	0	5,133	12,106	9,934	7,070	420	101.2%
29,023	0	5,513	7,453	8,854	7,203	4,159	116.7%
2,250	0	250	0	2,000	0	150	93.8%
71,700	0	0	46,500	23,500	1,700	4,500	106.7%
350,000	0	0	350,000	0	0	50,000	116.7%
212,267	579	2,654	96,238	73,626	39,749	55,301	79.3%
24,452	5,314	5,870	6,364	5,907	6,311	1,206	105.2%
147,310	0	26,280	40,660	44,480	35,890	40,780	138.3%
21,398	0	0	0	21,398	0	5,162	80.6%
12,072	594	985	2,240	2,316	6,531	18,048	40.1%
6,334	0	687	2,001	2,002	1,644	2,996	67.9%
285,700	0	4,200	252,500	4,300	24,700	14,900	95.0%
165,308	2,680	23,453	73,161	46,927	21,767	10,400	106.7%
104,343	0	0	0	104,343	0	38,360	73.1%
1,822,261	0	193,830	596,368	575,631	456,432	159,032	92.0%
166,018	0	88,639	27,170	29,555	20,654	2,420	98.6%

圏 域	地 区	市町村名	観 光 地 点	H 1 5 年入込	H 1 6 年入込
仙 台	仙 台 市	旧仙台市	フルキャストスタジアム宮城	-	-
			仙台・青葉まつり	881,000	806,000
			仙台七夕まつり	2,203,000	2,410,000
			定禅寺ストリートジャズフェスティバル	540,000	560,000
			みちのくYOSAKOIまつり	700,000	500,000
			SENDAI光のページェント	2,150,000	2,500,000
	松 島	松島町 塩竈市	松島海岸	3,698,000	3,660,000
			塩竈神社	916,229	952,710
			塩竈みなと祭	228,000	228,000
			桂島海水浴場	4,950	8,805
			寒風沢海水浴場	670	1,723
			野々島海水浴場	521	913
			マリナーゲート塩釜	1,253,500	1,227,900
			塩竈水産物仲卸市場	25,145	25,723
			塩竈市魚市場	2,479	1,976
			二 口 峡 谷	旧秋保町	秋保温泉
	二口峡谷	481,916			492,212
	秋保大滝	428,100			428,700
	旧宮城町	大東岳		4,189	5,690
		作並温泉		477,457	439,841
		新川・奥新川		370,198	388,733
船 形 連 峰	旧泉市	泉ヶ岳・七北田周辺	671,844	623,965	
		仙台スタジアム	-	-	
	大和町	七ツ森	359,367	246,321	
		船形山(大和町)	44,938	45,857	
	旧宮城町	定義如来	1,120,878	1,026,923	
		大倉ダム	529	209	
船形山(後白髪コース)	9,400	9,400			
その他の地域	多賀城市	東北歴史博物館	102,234	115,400	
		多賀城跡・陸奥総社宮等	52,044	54,128	
	岩沼市	八ナトピア岩沼	106,335	111,403	
		竹駒・金蛇水神社	1,996,129	1,810,739	
	山元町	深山山麓少年の森	17,007	14,539	
		歴史民俗資料館	7,168	3,300	
		磯浜海水浴場	9,103	14,844	
		農産物直売所「夢いちごの郷」	3,542	9,179	
その他の地域	利府町	県民の森・青少年の森	199,226	217,235	
		宮城県総合運動公園	583,700	552,145	
		加瀬沼	151,160	170,862	
	大郷町	観光梨園	2,209	2,310	
		新幹線車輜基地	65,002	53,347	
		道の駅「おおさとプラザ」	326,600	396,988	
		縁の郷	17,776	18,827	
		富谷町	大亀山森林公園	37,339	47,277
		大衡村	昭和万葉の森等	63,411	101,208
大 崎	鳴子温泉郷	鳴子温泉	962,200	985,700	
		中山平温泉	227,600	234,200	
		東鳴子温泉	200,800	213,100	

(単位：人)

H17年入込		四半期別入込				増減数	前年比
	うち宿泊客	1～3月	4～6月	7～9月	10～12月		
939,566	0	0	452,490	487,076	0	-	-
802,000	0	0	802,000	0	0	4,000	99.5%
2,280,000	0	0	0	2,280,000	0	130,000	94.6%
630,000	0	0	0	630,000	0	70,000	112.5%
650,000	0	0	0	0	650,000	150,000	130.0%
2,800,000	0	0	0	0	2,800,000	300,000	112.0%
3,419,000	677,500	558,000	901,000	1,166,000	794,000	241,000	93.4%
819,170	0	522,840	115,270	73,120	107,940	133,540	86.0%
236,000	0	0	0	236,000	0	8,000	103.5%
6,510	400	0	0	6,510	0	2,295	73.9%
1,124	712	0	0	1,124	0	599	65.2%
756	332	0	0	756	0	157	82.8%
1,120,200	0	186,100	298,400	343,300	292,400	107,700	91.2%
33,055	0	7,303	7,096	6,430	12,226	7,332	128.5%
1,205	0	48	287	518	352	771	61.0%
1,629,749	953,432	357,292	388,035	414,506	469,916	64,054	96.2%
486,440	7,854	24,980	131,021	172,357	158,082	5,772	98.8%
423,100	0	22,900	110,100	152,200	137,900	5,600	98.7%
5,224	708	181	2,116	1,696	1,231	466	91.8%
431,923	317,803	94,821	96,417	114,649	126,036	7,918	98.2%
378,040	1,332	23,335	117,324	141,695	95,686	10,693	97.2%
562,276	89,883	193,059	122,889	123,625	122,703	61,689	90.1%
350,544	0	32,622	103,828	132,987	81,107	-	-
229,611	19,680	21,398	81,186	67,313	59,714	16,710	93.2%
39,260	983	1,280	16,293	12,938	8,749	6,597	85.6%
975,929	3,767	187,206	463,154	149,029	176,540	50,994	95.0%
234	0	0	88	79	67	25	112.0%
9,400	100	0	2,200	4,800	2,400	0	100.0%
90,111	0	12,293	34,225	25,551	18,042	25,289	78.1%
62,446	0	17,198	22,998	13,145	9,105	8,318	115.4%
109,910	0	19,460	45,950	23,950	20,550	1,493	98.7%
1,804,240	0	1,120,745	285,939	185,190	212,366	6,499	99.6%
19,711	0	3,007	7,919	4,289	4,496	5,172	135.6%
2,975	0	477	675	645	1,178	325	90.2%
9,162	0	0	0	9,162	0	5,682	61.7%
9,354	0	4,105	4,674	198	377	175	101.9%
213,095	0	18,401	99,952	47,621	47,121	4,140	98.1%
649,222	0	94,984	169,406	230,863	153,969	97,077	117.6%
183,380	0	20,128	79,138	36,221	47,893	12,518	107.3%
2,038	0	0	0	318	1,720	272	88.2%
62,231	0	6,690	13,489	31,979	10,073	8,884	116.7%
351,738	0	71,857	98,109	104,626	77,146	45,250	88.6%
17,561	2,320	2,284	8,062	3,564	3,651	1,266	93.3%
45,727	83	0	21,138	14,348	10,241	1,550	96.7%
116,768	0	2,763	40,169	39,444	34,392	15,560	115.4%
1,100,100	490,100	243,500	266,500	235,200	354,900	114,400	111.6%
245,700	147,400	56,400	54,900	57,200	77,200	11,500	104.9%
156,900	84,200	49,200	33,100	34,000	40,600	56,200	73.6%

圏 域	地 区	市町村名	観 光 地 点	H 1 5 年入込	H 1 6 年入込	
大 崎	鳴子温泉郷	鳴子町	川 渡 温 泉	65,500	74,300	
			鬼 首 温 泉	128,000	124,200	
			鳴 子 峡	82,300	168,250	
			日 本 こ け し 館	36,300	35,750	
			湯 沼	28,200	31,650	
			鳴 子 ダ ム	26,450	22,600	
			上 野 ヲ ス キ ー 場	24,000	9,050	
			リゾートパークオニコウベ	173,020	164,250	
			禿 岳	2,000	1,600	
	吹 上 高 原	156,050	112,100			
	薬 菜 山	加美町	薬 菜 山	270,800	291,700	
			や く ら い 薬 師 の 湯	155,109	139,663	
			や く ら い 土 産 セ ン タ ー	-	-	
			や く ら い ガ ー デ ン	-	-	
			や く ら い ウ ォ ー タ ー パ ー ク	102,370	107,179	
			鳴 瀬 川 上 流	47,000	49,770	
			陶 芸 の 里 ゆ ー ら ん ど	55,155	52,507	
			色 麻 町 船 形 山 (色 麻 町)	5,000	5,300	
	か っ ぱ の 湯	153,022	138,155			
	その他の地域	古川市	化女沼古代の里・ダム資料館	82,889	81,304	
			古川まつり・古かわ里の秋まつり	213,000	166,000	
			緒絶の館・吉野作造記念館等	43,305	40,164	
			パレット大崎(プラネタリウム)	13,793	13,507	
			松山町	本丸公園(コスモス)	12,710	11,000
				酒 ミ ュ ー ジ ア ム	8,906	8,904
				ふ る さ と 歴 史 館	9,537	10,029
			三本木町	道の駅「やまなみ」	186,979	216,569
				菜の花まつり・ひまわりまつり	40,953	79,500
				花 お り の 湯	74,434	69,537
				三 本 木 の 湯	39,028	122,700
鹿島台町			国民年金保養センター「みちのく路」	97,600	103,400	
		学 童 農 園	4,519	4,639		
		互 市 館	109,000	146,000		
岩出山町		旧 有 備 館	50,740	49,345		
		感 覚 ミ ュ ー ジ ア ム	68,807	62,368		
		道の駅「あ・ら・伊達な道の駅」	2,314,434	2,726,202		
		竹 工 芸 館	8,084	8,860		
涌谷町		政 宗 公 ま つ り	71,800	72,000		
		天 平 ろ ま ん 館	19,213	21,869		
		天 平 の 湯	182,350	155,336		
		城 山 公 園 周 辺	78,309	78,309		
田尻町		笹 峯 寺	40,300	82,000		
		蕪 栗 沼	-	0		
小牛田町		山 神 社	83,000	83,000		
		こ ご た 桜 ま つ り	10,000	10,000		
		こ ご た 郷 夏 ま つ り	0	15,000		
	お ん べ こ 産 業 ま つ り	0	4,000			
	活性化施設「結の郷おんべこ」等	39,344	38,835			

(単位：人)

H 1 7 年入込	四 半 期 別 入 込					増減数	前年比
	うち宿泊客	1 ~ 3 月	4 ~ 6 月	7 ~ 9 月	10 ~ 12 月		
79,900	40,800	25,900	17,800	15,300	20,900	5,600	107.5%
106,000	22,600	9,400	24,200	32,500	39,900	18,200	85.3%
189,000	0	0	15,500	21,300	152,200	20,750	112.3%
35,950	0	0	9,050	11,300	15,600	200	100.6%
27,000	0	0	8,450	8,700	9,850	4,650	85.3%
20,150	900	0	5,250	9,200	5,700	2,450	89.2%
12,000	0	10,950	0	0	1,050	2,950	132.6%
166,500	30,700	49,700	26,300	59,400	31,100	2,250	101.4%
1,400	0	0	200	900	300	200	87.5%
92,000	17,300	4,100	19,700	50,900	17,300	20,100	82.1%
264,535	0	64,692	74,120	79,268	46,455	27,165	90.7%
133,290	0	31,744	38,778	33,302	29,466	6,373	95.4%
170,841	0	55,035	50,213	46,031	19,562	-	-
40,776	0	718	16,020	12,864	11,174	-	-
94,986	0	20,879	19,110	39,146	15,851	12,193	88.6%
46,500	0	200	15,000	19,500	11,800	3,270	93.4%
57,043	8,507	8,163	15,974	19,345	13,561	4,536	108.6%
5,130	1,030	0	230	3,500	1,400	170	96.8%
130,307	0	30,789	28,155	37,697	33,666	7,848	94.3%
82,329	0	785	14,196	15,689	51,659	1,025	101.3%
178,000	0	0	0	168,000	10,000	12,000	107.2%
47,641	0	12,599	12,272	15,758	7,012	7,477	118.6%
13,519	0	2,728	2,876	5,452	2,463	12	100.1%
9,000	0	0	0	8,000	1,000	2,000	81.8%
8,595	0	1,091	1,927	2,239	3,338	309	96.5%
8,689	0	1,909	1,892	1,424	3,464	1,340	86.6%
225,575	0	42,008	61,861	73,366	48,340	9,006	104.2%
80,000	0	0	30,000	50,000	0	500	100.6%
69,347	0	17,928	17,672	16,803	16,944	190	99.7%
136,360	0	41,458	31,813	31,741	31,348	13,660	111.1%
91,981	8,610	24,547	20,930	21,953	24,551	11,419	89.0%
5,200	1,319	284	1,806	1,643	1,467	561	112.1%
126,000	0	0	68,000	0	58,000	20,000	86.3%
43,179	0	2,961	14,292	11,728	14,198	6,166	87.5%
51,847	0	8,077	14,689	17,876	11,205	10,521	83.1%
2,751,880	0	530,671	720,652	761,611	738,946	25,678	100.9%
7,650	0	1,113	2,203	2,408	1,926	1,210	86.3%
72,000	0	0	0	72,000	0	0	100.0%
15,355	0	2,662	3,916	4,115	4,662	6,514	70.2%
143,773	0	41,416	32,889	34,465	35,003	11,563	92.6%
81,218	0	6,744	64,734	5,526	4,214	2,909	103.7%
130,500	0	31,500	43,000	40,000	16,000	48,500	159.1%
11,490	1,150	3,300	300	1,190	6,700	-	-
83,000	0	46,000	14,000	9,000	14,000	0	100.0%
10,000	0	0	10,000	0	0	0	100.0%
15,000	0	0	0	15,000	0	0	100.0%
2,000	0	0	0	0	2,000	2,000	50.0%
5,621	0	5,621	0	0	0	33,214	14.5%

圏 域	地 区	市町村名	観 光 地 点	H 1 5 年入込	H 1 6 年入込
大崎	その他の地域	南 郷 町	でんえん土田畑村	3,557	4,321
			でんえんフェスティバル	13,000	13,000
栗原	全 域	栗 原 市	イワカガミ平, 栗駒山	530,100	522,100
			い っ こ の 村	31,147	36,324
			駒 の 湯	9,595	22,578
			ハイルザーム栗駒	51,152	51,412
			愛 藍 人 ・ 文 字	-	16,800
			み ち の く 風 土 館	-	11,539
			山 武 温 泉 さ く ら の 湯	-	1,666
			温 湯 温 泉	42,748	50,921
			湯 浜 温 泉 ・ 湯 ノ 倉 温 泉	2,409	2,627
			道の駅「路田里」自然薯の館	184,490	179,938
			国立花山少年自然の家	53,141	58,393
			花山青少年旅行村	12,708	12,475
			寒湯御番所・ゆかりの家	9,829	10,245
			伊豆沼・内沼サンクチュアリセンター	22,966	25,521
			山王史跡公園あやめ園	20,717	14,058
			南くりこま高原一迫ゆり園	23,477	23,200
			埋蔵文化財センター「ろまん館」	5,936	1,507
			五 輪 堂 公 園	17,300	22,498
			細 倉 マ イ ン パ ー ク	27,500	28,766
			鉱 山 資 料 館	1,939	1,621
金成温泉「延年閣」	210,973	197,961			
金成町歴史民俗資料館	1,065	773			
あ ぐ り っ こ 金 成	-	-			
登米	全 域	登 米 市	伊 豆 沼 ・ 内 沼	72,855	73,970
			長 沼 フ ー ト ピ ア 公 園	286,135	293,954
			迫 町 歴 史 博 物 館	6,806	7,266
			長 沼 温 泉 口 ト ビ ー ナ ス	62,376	44,678
			教 育 資 料 館	67,629	68,487
			警 察 資 料 館	42,890	45,198
			水 沢 県 庁 記 念 館	40,622	42,899
			伝 統 芸 能 伝 承 館	39,825	41,471
			懐 古 館	40,745	42,213
			道の駅「林林館」	137,313	204,515
			石ノ森章太郎ふるさと記念館	28,265	23,936
			平 筒 沼 ふ れ あ い 公 園	64,954	68,236
			道の駅「あぐりパーク」	70,840	80,962
			チャチャワールドいしこし	42,946	42,779
			花 菖 蒲 の 郷 公 園	47,368	46,040
			大 嶽 山 興 福 寺	10,950	10,980
			み な み か た 温 泉	5,575	5,625
			道の駅「みなみかた」	-	-
			柳 津 虚 空 蔵 尊	119,000	120,000
			横 山 不 動 尊	77,000	78,000
道の駅もくもくランド	285,045	383,797			
石巻	全 域	石 巻 市	金 華 山	93,646	97,640
			御 番 所 公 園	27,824	16,927
			ホ エ ー ル ラ ン ド	35,953	33,599

(単位：人)

H17年入込	四半期別入込					増減数	前年比
	うち宿泊客	1～3月	4～6月	7～9月	10～12月		
3,174	3,174	538	671	1,328	637	1,147	73.5%
14,000	38	0	14,000	0	0	1,000	107.7%
522,100	0	0	78,300	287,800	156,000	0	100.0%
30,848	21,030	6,145	6,686	8,606	9,411	5,476	84.9%
19,646	4,607	456	5,719	7,350	6,121	2,932	87.0%
57,943	26,856	11,002	12,437	18,237	16,267	6,531	112.7%
52,925	0	2,474	19,267	24,922	6,262	36,125	315.0%
9,607	0	2,572	2,169	3,236	1,630	1,932	83.3%
1,246	0	196	318	386	346	420	74.8%
41,048	14,191	13,747	8,840	8,899	9,562	9,873	80.6%
1,370	1,370	0	303	707	360	1,257	52.2%
201,750	0	11,855	59,314	61,650	68,931	21,812	112.1%
59,349	33,132	7,239	19,231	27,145	5,734	956	101.6%
10,127	4,803	0	1,086	3,941	5,100	2,348	81.2%
7,253	0	0	2,124	2,463	2,666	2,992	70.8%
29,360	0	10,427	4,572	7,634	6,727	3,839	115.0%
12,884	0	0	8,409	4,475	0	1,174	91.6%
19,500	0	0	9,800	9,700	0	3,700	84.1%
827	0	59	280	401	87	680	54.9%
18,512	0	920	12,277	2,935	2,380	3,986	82.3%
23,901	0	1,211	6,668	11,812	4,210	4,865	83.1%
1,314	0	77	387	514	336	307	81.1%
196,075	0	54,091	48,877	45,725	47,382	1,886	99.0%
915	0	0	344	285	286	142	118.4%
54,186	0	9,363	15,973	15,920	12,930	-	-
47,762	0	18,267	9,049	9,045	11,401	26,208	64.6%
254,942	0	21,157	100,398	101,061	32,326	39,012	86.7%
6,811	0	1,394	1,949	1,592	1,876	455	93.7%
101,559	0	30,177	24,643	24,737	22,002	56,881	227.3%
63,868	0	6,027	18,212	17,994	21,635	4,619	93.3%
55,969	0	4,965	15,652	15,376	19,976	10,771	123.8%
51,832	0	4,689	14,346	13,914	18,883	8,933	120.8%
52,185	0	4,686	14,593	14,014	18,892	10,714	125.8%
51,572	0	4,629	14,236	13,724	18,983	9,359	122.2%
207,497	0	38,025	61,588	62,030	45,854	2,982	101.5%
27,541	0	3,407	9,866	10,250	4,018	3,605	115.1%
70,085	325	9,795	25,640	18,652	15,998	1,849	102.7%
72,344	0	14,485	24,189	19,780	13,890	8,618	89.4%
39,667	0	450	21,367	11,532	6,318	3,112	92.7%
30,296	0	2,329	20,117	5,470	2,380	15,744	65.8%
10,560	0	3,080	2,520	2,700	2,260	420	96.2%
5,049	0	1,298	1,191	1,210	1,350	576	89.8%
355,931	0	25,190	119,834	114,564	96,343	-	-
120,000	0	57,500	18,500	29,000	15,000	0	100.0%
78,000	0	26,000	18,000	22,500	11,500	0	100.0%
334,037	0	62,580	96,857	92,728	81,872	49,760	87.0%
80,010	1,663	10,359	27,412	25,663	16,576	17,630	81.9%
15,570	0	2,956	4,431	4,256	3,927	1,357	92.0%
29,484	0	2,507	9,263	11,769	5,945	4,115	87.8%

圏 域	地 区	市町村名	観 光 地 点	H 1 5 年入込	H 1 6 年入込	
石 巻	全 域	石 巻 市	網 地 島	26,742	24,883	
			十 八 成 海 水 浴 場	3,377	7,760	
			網 地 白 浜 海 水 浴 場	6,465	20,281	
			雄 勝 町 森 林 公 園	22,817	28,154	
			雄 勝 硯 伝 統 産 業 館 等	20,633	22,863	
			荒 浜 海 水 浴 場	1,975	12,031	
			長 面 海 岸 , 上 品 山	5,530	13,093	
			日 和 山	255,765	239,002	
			石 巻 川 開 き	0	377,500	
			牧 山	44,207	41,221	
		東 松 島 市	渡 波 海 水 浴 場	3,090	6,300	
			万 石 浦	8,642	7,714	
			サ ン ・ フ ァ ン ・ バ ウ テ ィ ス タ	223,550	227,440	
			月 浦	52,029	50,935	
			田 代 島	9,052	10,916	
			北 上 川 ・ 運 河 交 流 館	9,650	14,647	
			石 ノ 森 萬 画 館	248,584	201,629	
			石 巻 市 観 光 物 産 情 報 セ ン タ ー	134,339	143,295	
			旭 山	53,700	81,300	
			道 の 駅 ・ 上 品 の 郷 郷 の 郷	-	-	
「 浜 崎 上 品 の 湯 」	-	-				
女 川 町	大 高 森 , 嵯 峨 溪 他	-	-			
	体 験 学 習 , 潮 干 狩 り 他	-	-			
	遊 歩 道 , 海 水 浴 他	-	-			
	航 空 祭 、 奥 松 島 ま つ り 他	0	115,000			
	マ リ ン パ ル 女 川 ・	286,719	327,931			
	女 川 原 子 力 P R セ ン タ ー	33,270	27,856			
	気 仙 沼 本 吉	南 三 陸 海 岸	本 吉 町	気 仙 沼 湾 周 辺	768,200	746,900
				国 立 公 園 気 仙 沼 大 島	318,900	330,700
				岩 井 崎	506,000	555,600
				お 伊 勢 浜	63,250	206,370
御 崎				123,550	116,950	
南 三 陸 町			巨 釜 半 造	195,280	184,650	
			大 理 石 海 岸	79,700	78,600	
			道 の 駅 「 大 谷 海 岸 」	124,627	114,789	
			大 谷 海 水 浴 場	69,164	127,500	
			小 泉 海 水 浴 場	34,112	94,770	
南 三 陸 町	長 須 賀 海 水 浴 場	45,879	85,933			
	田 東 山	28,653	29,358			
	魚 竜 館	24,347	21,822			
	志 津 川 湾	400,564	400,405			
	神 割 崎	176,289	187,762			
袖 浜	55,086	84,772				
入 谷	12,929	12,174				

第9表 分類別主要観光地点観光客入込数

(単位:人)

順位	市町村	観光地点	H15年入込	H16年入込	H17年入込		増減数	前年比
					うち宿泊客			
行催事・イベント(入込数10,000人以上)								
1	仙台市	SENDAI光のページェント	2,150,000	2,500,000	2,800,000	0	300,000	112.0%
2	仙台市	仙台七夕まつり	2,203,000	2,410,000	2,280,000	0	130,000	94.6%
3	仙台市	仙台・青葉まつり	881,000	806,000	802,000	0	4,000	99.5%
4	仙台市	みちのくYOSAKOIまつり	700,000	500,000	650,000	0	150,000	130.0%
5	仙台市	定禅寺ストリートジャズフェスティバル	540,000	560,000	630,000	0	70,000	112.5%
6	石巻市	石巻川開き	0	377,500	366,500	0	11,000	97.1%
7	大河原町	おおがわらさくらまつり	230,000	300,000	350,000	0	50,000	116.7%
8	塩竈市	塩竈みなと祭	228,000	228,000	236,000	0	8,000	103.5%
9	東松島市	航空祭、奥松島まつり他	0	115,000	186,400	0	71,400	162.1%
10	古川市	古川まつり・古かわ里の秋まつり	213,000	166,000	168,000	0	2,000	101.2%
道の駅								
1	岩出山町	道の駅「あ・ら・伊達な道の駅」	2,314,434	2,726,202	2,751,880	0	25,678	100.9%
2	石巻市	道の駅・上品の郷	-	-	514,566	0	-	-
3	本吉町	道の駅「大谷海岸」	124,627	114,789	360,627	0	245,838	314.2%
4	登米市	道の駅「みなみかた」	-	-	355,931	0	-	-
5	大郷町	道の駅「おおさとプラザ」	326,600	396,988	351,738	0	45,250	88.6%
6	登米市	道の駅もくもくランド	-	-	334,037	0	-	-
7	三本木町	道の駅「三本木やまなみ」	186,979	216,569	225,575	0	9,006	104.2%
8	登米市	道の駅「林林館」	137,313	204,515	207,497	0	2,982	101.5%
9	栗原市	道の駅「路田里」自然薯の館	184,490	179,938	201,750	0	21,812	112.1%
10	七ヶ宿町	道の駅「ビューランドありや」	159,720	170,495	166,639	0	3,856	97.7%
温泉								
1	仙台市	秋保温泉	1,702,884	1,693,803	1,218,862	953,432	474,941	72.0%
2	鳴子町	鳴子温泉	962,200	985,700	1,100,100	490,100	114,400	111.6%
3	蔵王町	遠刈田温泉	743,500	729,379	779,210	385,969	49,831	106.8%
4	仙台市	作並温泉	477,457	439,841	431,923	317,803	7,918	98.2%
5	石巻市	道の駅・上品の郷「ふたごの湯」	-	-	340,359	0	-	-
6	鳴子町	中山平温泉	227,600	234,200	245,700	147,400	11,500	104.9%
7	田尻町	加護坊温泉「さくらの湯」	-	-	207,891	3,050	-	-
8	栗原市	金成温泉「延年閣」	210,973	197,961	196,075	0	1,886	99.0%
9	鳴子町	東鳴子温泉	200,800	213,100	156,900	84,200	56,200	73.6%
10	涌谷町	わくや天平の湯	182,350	155,336	143,773	0	11,563	92.6%
11	三本木町	三本木の湯	-	-	136,360	0	-	-
12	加美町	やくらい薬師の湯	170,356	155,171	133,290	0	21,881	85.9%
13	色麻町	かっぱの湯	153,022	138,155	130,307	0	7,848	94.3%
14	亘理町	わたり温泉鳥の海・民宿	-	-	121,005	6,239	-	-
15	鳴子町	鬼首温泉	128,000	124,200	106,000	22,600	18,200	85.3%
16	迫町	長沼温泉ロトビーナス	62,376	44,678	101,559	0	56,881	227.3%
17	大郷町	夢実の国	-	-	87,499	0	-	-
18	鳴子町	川渡温泉	65,500	74,300	79,900	40,800	5,600	107.5%
19	白石市	スパッシュランドしろいし	84,392	83,163	79,055	4,181	4,108	95.1%
20	三本木町	花おりの湯	74,434	69,537	69,347	0	190	99.7%

(単位:人)

順位	市町村	観光地点	H15年入込	H16年入込	H17年入込		増減数	前年比
						うち宿泊客		
景観, 名所, 旧跡, 博物館等								
1	松島町	松島海岸	3,698,000	3,660,000	3,419,000	677,500	241,000	93.4%
2	岩沼市	竹駒・金蛇水神社	1,996,129	1,810,739	1,804,240	0	6,499	99.6%
3	仙台市	青葉山周辺	1,849,730	1,981,293	1,822,261	0	159,032	92.0%
4	塩竈市	マリングート塩釜	1,253,500	1,227,900	1,120,200	0	107,700	91.2%
5	仙台市	フルキャストスタジアム宮城	-	-	939,566	0	-	-
6	仙台市	定義如来	1,120,878	1,026,923	975,929	3,767	50,994	95.0%
7	塩竈市	塩竈神社	916,229	952,710	819,170	0	133,540	86.0%
8	利府町	宮城県総合運動公園	583,700	552,145	649,222	0	97,077	117.6%
9	蔵王町	刈田山頂	504,522	567,037	636,797	0	69,760	112.3%
10	川崎町	国営みちのく杜の湖畔公園	538,982	614,906	598,433	68,433	16,473	97.3%
11	栗原市	イワカガミ平、栗駒山	530,100	522,100	522,100	0	0	100.0%
12	気仙沼市	岩井崎	506,000	555,600	502,600	0	53,000	90.5%
13	仙台市	二口溪谷	481,916	492,212	486,440	7,854	5,772	98.8%
14	気仙沼市	海の市	473,200	441,240	454,300	0	13,060	103.0%
15	仙台市	秋保大滝	428,100	428,700	423,100	0	5,600	98.7%
16	名取市	ゆりあげ港朝市	408,000	408,000	412,000	0	4,000	101.0%
17	仙台市	泉ヶ岳・七北田周辺	671,844	623,965	562,276	73,402	61,689	90.1%
18	名取市	極楽湯・松韻荘	584,900	401,466	373,693	515	27,773	93.1%
19	仙台市	仙台スタジアム	-	-	350,544	0	-	-
20	気仙沼市	国立公園気仙沼大島	318,900	330,700	328,000	0	2,700	99.2%
21	東松島市	大高森、嵯峨溪他	-	-	312,825	0	-	-
22	柴田町	船岡城址公園	320,950	300,600	285,700	0	14,900	95.0%
23	登米市	長沼フートピア公園	286,135	293,954	254,942	0	39,012	86.7%
24	名取市	サイクルスポーツセンター・名取スポーツパーク等	192,200	190,923	238,327	4,568	47,404	124.8%
25	石巻市	日和山	255,765	239,002	236,717	0	2,285	99.0%
26	女川町	水産物流通センター	286,719	327,931	230,245	0	97,686	70.2%
27	大和町	七ツ森	359,367	246,321	229,611	19,680	16,710	93.2%
28	蔵王町	えぼしスキー場	246,431	218,939	218,640	0	299	99.9%
29	利府町	県民の森・青少年の森	199,226	217,235	213,095	0	4,140	98.1%
30	村田町	スポーツランド SUGO	259,147	267,568	212,267	579	55,301	79.3%
31	田尻町	加護坊温泉「さくらの湯」	-	-	207,891	3,050	-	-
32	石巻市	サン・ファン・パウティスタパーク	223,550	227,440	204,290	0	23,150	89.8%
33	仙台市	ニッカ・ウヰスキー工場	173,275	189,690	201,074	0	11,384	106.0%
34	石巻市	石ノ森萬画館	248,584	201,629	197,650	0	3,979	98.0%
35	栗原市	金成温泉「延年閣」	210,973	197,961	196,075	0	1,886	99.0%
36	仙台市	仙台市科学館	206,158	168,140	190,928	0	22,788	113.6%
37	鳴子町	鳴子峡	82,300	168,250	189,000	0	20,750	112.3%
38	唐桑町	巨釜半造	195,280	184,650	186,050	3,965	1,400	100.8%
39	多賀城市, 利府町	加瀬沼公園	151,160	170,862	183,380	0	12,518	107.3%
40	仙台市	秋保工芸の里	191,400	189,000	182,200	0	6,800	96.4%

第10表 市町村別観光客入込数

圏	域	市町村名	観光客入込数	宿泊観光客数
仙	南	白石市	923,524	136,093
		角田市	175,199	24,961
		蔵王町	1,659,528	385,969
		七ヶ宿町	494,923	10,341
		大河原町	410,020	1,900
		村田町	423,833	13,436
		柴田町	451,008	2,680
		川崎町	729,274	117,152
		丸森町	360,241	13,511
		小計	5,627,550	706,043
仙	台	仙台市	15,812,533	4,211,605
		旧仙台市	10,559,674	2,836,726
		旧泉市	912,820	89,883
		旧秋保町	2,544,513	961,994
		旧宮城町	1,795,526	323,002
		塩竈市	2,218,020	49,572
		名取市	1,257,424	8,053
		多賀城市	436,118	77,656
		岩沼市	2,150,352	33,876
		亘理町	553,741	6,239
		山元町	41,202	0
		松島町	3,419,000	677,500
		七ヶ浜町	317,551	6,555
		利府町	1,175,576	9,233
		大和町	268,871	20,663
		大郷町	457,345	2,320
		富谷町	45,727	83
		大衡村	117,047	15,196
		小計	28,270,507	5,118,551

(单位：人)

四 半 期 别 入 込 数			
1 ~ 3月	4 ~ 6月	7 ~ 9月	10 ~ 12月
123,878	366,790	249,152	183,704
20,101	74,116	56,863	24,119
296,533	442,393	526,308	394,294
48,636	153,221	174,068	118,998
16,390	350,000	25,000	18,630
36,476	147,503	149,729	90,125
27,653	325,661	51,227	46,467
102,755	313,908	189,140	123,471
35,401	129,201	128,054	67,585
707,823	2,302,793	1,549,541	1,067,393
1,262,616	3,517,036	5,642,262	5,390,619
326,220	1,979,864	4,234,639	4,018,951
225,681	226,717	256612	203,810
405,353	631,272	740,759	767,129
305,362	679,183	410252	400,729
716,291	421,053	667,758	412,918
193,854	299,396	443,782	320,392
49,619	196,061	105,398	85,040
1,173,598	417,271	271,940	287,543
116,104	132,277	167,132	138,228
7,589	13,268	14,294	6,051
558,000	901,000	1,166,000	794,000
52,773	73,742	123,909	67,127
164,024	365,295	350,753	295,504
22,678	97,479	80,251	68,463
95,566	129,137	130,718	101,924
0	21,138	14,348	10,241
2,763	40,239	39,569	34,476
4,415,475	6,624,392	9,218,114	8,012,526

圏 域	市 町 村 名	観光客入込数	宿泊観光客数
大 崎	古 川 市	321,489	118,060
	加 美 町	1,171,300	34,987
	色 麻 町	135,437	2,706
	松 山 町	26,284	0
	三 本 木 町	588,266	0
	鹿 島 台 町	235,021	10,663
	岩 出 山 町	3,004,935	2,039
	鳴 子 町	2,232,600	834,000
	涌 谷 町	426,600	4,501
	田 尻 町	329,005	6,075
	小 牛 田 町	115,621	5,900
	南 郷 町	17,174	3,212
	小 計	8,603,732	1,022,143
栗 原	栗 原 市	1,554,463	139,938
登 米	登 米 市	2,207,597	39,507
石 巻	石 巻 市	2,646,610	205,832
	東 松 島 市	1,098,533	114,009
	女 川 町	733,375	64,523
	小 計	4,478,518	384,364
気 仙 沼	気 仙 沼 市	1,641,900	217,400
	本 吉 町	639,023	11,593
	唐 桑 町	374,500	7,274
	南 三 陸 町	1,009,819	271,281
	小 計	3,665,242	507,548
合 計		54,407,609	7,918,094

(单位：人)

四 半 期 别 入 込 数			
1 ~ 3月	4 ~ 6月	7 ~ 9月	10 ~ 12月
16,112	29,344	204,899	71,134
224,068	352,317	361,710	233,205
30,789	28,385	41,197	35,066
3,000	3,819	11,663	7,802
120,195	161,859	194,760	111,452
28,071	90,934	29,106	86,910
543,529	789,123	881,931	790,352
449,150	480,950	535,900	766,600
88,793	166,070	99,360	72,377
6,174	138,451	96,067	88,313
51,621	24,000	24,000	16,000
538	14,671	1,328	637
1,562,040	2,279,923	2,481,921	2,279,848
142,236	336,764	676,276	399,187
359,453	662,322	686,033	499,789
206,456	780,008	1,130,494	529,652
92,595	286,001	528,958	190,979
101,517	165,366	330,967	135,525
400,568	1,231,375	1,990,419	856,156
173,970	404,980	749,130	313,820
50,948	150,302	346,886	90,887
40,800	107,600	141,900	84,200
104,996	257,175	416,200	231,448
370,714	920,057	1,654,116	720,355
7,958,309	14,357,626	18,256,420	13,835,254

第 1 1 表 年次別市町村観光客入込数

圏 域	市 町 村 名	H 8	H 9	H 1 0	H 1 1
仙 南	白 石 市	968,500	762,600	725,200	666,100
	角 田 市	151,400	288,500	343,100	260,400
	蔵 王 町	2,139,600	2,002,800	1,903,200	1,905,900
	七 ヶ 宿 町	349,300	268,300	302,200	325,000
	大 河 原 町	142,500	148,000	131,900	144,400
	村 田 町	353,800	373,500	455,900	389,800
	柴 田 町	667,800	292,900	514,400	560,000
	川 崎 町	737,000	649,200	632,700	645,300
	丸 森 町	245,200	250,000	243,200	233,100
	小 計	5,755,100	5,035,800	5,251,800	5,130,000
仙 台	仙 台 市	14,582,100	15,161,800	13,307,800	13,821,200
	旧 仙 台 市	9,265,900	9,999,300	8,433,600	8,873,300
	旧 泉 市	939,800	829,000	736,400	758,000
	旧 秋 保 町	2,130,800	2,128,200	2,124,700	2,134,400
	旧 宮 城 町	2,245,600	2,205,300	2,013,100	2,055,500
	塩 竈 市	1,332,600	1,380,000	1,312,400	1,285,700
	名 取 市	162,700	175,300	522,600	560,100
	多 賀 城 市	194,100	164,700	202,500	380,700
	岩 沼 市	2,253,700	2,182,400	2,272,000	2,192,700
	亘 理 町	294,200	309,700	280,700	439,900
	山 元 町	135,200	132,800	128,800	59,700
	松 島 町	4,352,000	4,290,000	3,708,000	3,665,000
	七 ヶ 浜 町	441,500	414,700	69,700	149,300
	利 府 町	265,300	269,500	234,700	298,500
	大 和 町	457,400	476,000	435,600	502,300
	大 郷 町	150,100	124,600	339,300	309,500
	富 谷 町	103,300	97,700	91,400	52,400
	大 衡 村	50,100	70,800	71,800	59,900
	小 計	24,774,300	25,250,000	22,977,300	23,776,900
	大 崎	古 川 市	261,800	290,700	225,500
加 美 町		-	-	-	-
中 新 田 町		146,800	145,900	130,000	127,600
小 野 田 町		464,100	431,900	517,000	549,500
宮 崎 町		145,200	145,900	145,000	130,200
色 麻 町		3,300	101,500	231,900	223,200
松 山 町		38,200	20,100	36,100	62,100
三 本 木 町		255,400	309,400	246,200	205,500
鹿 島 台 町		338,200	301,100	370,800	317,500
岩 出 山 町		135,500	144,100	177,800	173,900
鳴 子 町		2,838,300	2,731,400	2,357,400	2,131,300
涌 谷 町		504,000	420,500	323,700	509,700
田 尻 町		56,700	57,100	92,200	109,300
小 牛 田 町		122,000	122,000	122,000	86,000
南 郷 町		31,600	24,800	21,800	19,400
小 計	5,341,100	5,246,400	4,997,400	4,918,500	

(単位：人)

H 1 2	H 1 3	H 1 4	H 1 5	H 1 6	H 1 7	前年比
784,100	729,600	745,600	992,750	1,016,964	923,524	90.8%
298,200	304,400	216,500	148,456	168,752	175,199	103.8%
1,786,000	1,755,800	1,705,500	1,520,333	1,539,590	1,659,528	107.8%
263,000	255,800	243,100	505,512	559,412	494,923	88.5%
136,200	207,000	268,600	299,580	368,390	410,020	111.3%
442,000	441,500	442,900	475,618	463,354	423,833	91.5%
502,900	498,500	485,800	458,071	455,508	451,008	99.0%
595,200	704,400	630,140	690,842	756,645	729,274	96.4%
222,900	240,600	253,000	184,546	200,073	360,241	180.1%
5,030,500	5,137,600	4,991,140	5,275,708	5,528,688	5,627,550	101.8%
12,228,778	13,515,200	14,124,611	14,161,383	14,486,417	15,812,533	109.2%
7,333,300	8,114,900	8,722,200	8,893,988	9,376,941	10,559,674	112.6%
749,400	767,200	673,700	671,844	623,965	912,820	146.3%
2,216,378	2,648,700	2,813,211	2,617,089	2,620,405	2,544,513	97.1%
1,929,700	1,984,400	1,915,500	1,978,462	1,865,106	1,795,526	96.3%
1,225,100	1,166,800	1,245,800	2,431,494	2,447,750	2,218,020	90.6%
961,600	1,185,200	1,402,300	1,344,203	1,176,451	1,257,424	106.9%
468,700	544,700	614,500	385,980	439,708	436,118	99.2%
2,177,000	2,286,000	2,200,800	2,102,464	1,993,643	2,150,352	107.9%
390,300	386,700	572,500	493,956	629,346	553,741	88.0%
61,500	36,500	52,100	38,203	41,862	41,202	98.4%
3,661,000	3,703,000	3,733,000	3,698,000	3,660,000	3,419,000	93.4%
182,300	169,400	134,500	150,410	206,311	317,551	153.9%
433,300	865,200	1,016,800	1,057,381	1,060,528	1,175,576	110.8%
433,300	420,300	407,900	404,305	292,178	268,871	92.0%
435,200	510,000	435,800	448,778	503,554	457,345	90.8%
38,400	37,300	44,465	37,339	47,277	45,727	96.7%
63,600	46,100	54,378	74,114	102,282	117,047	114.4%
22,760,078	24,872,400	26,039,454	26,828,010	27,087,307	28,270,507	104.4%
263,700	361,900	353,600	352,987	300,975	321,489	106.8%
-	-	-	864,573	854,108	1,171,300	137.1%
141,100	176,500	126,250	-	-	-	-
589,100	596,300	622,900	-	-	-	-
122,000	112,000	118,900	-	-	-	-
223,200	189,800	182,400	158,022	143,455	135,437	94.4%
31,600	34,900	33,700	31,155	29,933	26,284	87.8%
195,000	166,800	205,700	426,775	564,284	588,266	104.2%
349,000	313,300	276,900	222,061	285,893	235,021	82.2%
165,500	210,100	231,200	2,583,450	2,994,178	3,004,935	100.4%
2,065,400	2,106,900	2,057,100	2,155,420	2,176,750	2,232,600	102.6%
440,200	431,200	415,353	388,487	394,242	426,600	108.2%
110,400	130,300	60,400	123,155	115,958	329,005	283.7%
113,000	217,200	197,420	132,344	150,835	115,621	76.7%
8,100	4,600	17,400	16,587	17,321	17,174	99.2%
4,817,300	5,051,800	4,899,223	7,455,016	8,027,932	8,603,732	107.2%

圏域	市町村名	H 8	H 9	H 1 0	H 1 1
栗原	栗原市	-	-	-	-
	築館町	106,600	103,100	109,500	82,300
	若柳町	246,600	304,300	319,600	223,600
	栗駒町	506,600	576,100	587,400	734,700
	高清水町	24,900	24,000	21,700	1,200
	一迫町	136,900	100,500	94,400	96,400
	瀬峰町	18,500	15,300	16,600	15,000
	鶯沢町	120,700	81,800	96,400	76,800
	金成町	215,800	210,400	181,500	184,500
	志波姫町	17,800	23,800	23,800	17,500
	花山村	405,800	494,800	429,700	380,600
	小計	1,800,200	1,934,100	1,880,600	1,812,600
登米	登米市	-	-	-	-
	一迫町	344,500	344,100	336,000	379,100
	登米町	140,500	194,800	198,800	203,400
	東和町	133,600	140,600	145,100	146,600
	中田町	117,300	115,200	130,500	114,700
	豊里町	10,800	18,700	32,400	35,300
	米山町	82,200	88,300	63,400	76,100
	石越町	120,400	87,200	89,800	87,600
	南方町	44,800	45,300	74,900	52,000
小計	994,100	1,034,200	1,070,900	1,094,800	
石巻	石巻市	1,315,700	1,412,300	1,349,100	1,384,200
	河北町	30,700	29,700	17,700	32,300
	雄勝町	174,400	167,500	166,300	163,000
	河南町	119,200	113,200	98,100	95,400
	桃生町	11,900	11,400	7,400	12,500
	北上町	89,800	90,200	85,600	90,800
	牡鹿町	453,100	439,700	384,600	370,800
	東松島市	-	-	-	-
	矢本町	372,200	351,900	387,400	424,200
	鳴瀬町	799,100	819,000	537,700	626,800
	女川町	706,500	764,600	822,100	888,800
小計	4,072,600	4,199,500	3,856,000	4,088,800	
気仙沼 本吉	気仙沼市	1,361,300	1,649,000	1,620,900	1,806,400
	本吉町	343,700	301,000	223,200	404,700
	唐桑町	520,800	536,400	502,300	507,300
	志津川町	650,400	645,800	819,500	671,400
	歌津町	253,400	226,300	197,800	242,700
	津山町	356,800	310,800	271,300	295,600
	南三陸町	-	-	-	-
小計	3,486,400	3,669,300	3,635,000	3,928,100	
県合計	46,223,800	46,369,300	43,669,000	44,749,700	

(単位：人)

H 1 2	H 1 3	H 1 4	H 1 5	H 1 6	H 1 7	前年比
-	-	-	-	-	1,554,463	-
72,600	90,400	74,200	49,014	47,176	-	-
195,600	188,500	152,700	152,077	102,375	-	-
680,900	600,300	632,900	638,830	662,419	-	-
1,900	1,500	1,500	2,041	2,538	-	-
47,200	56,800	45,580	61,678	49,067	-	-
13,100	20,900	19,500	17,300	22,498	-	-
53,200	36,600	31,016	29,439	30,387	-	-
176,900	185,800	216,200	212,037	198,734	-	-
16,700	15,600	13,200	11,466	16,437	-	-
370,500	352,400	363,400	313,978	332,104	-	-
1,628,600	1,548,800	1,550,196	1,487,860	1,463,735	1,554,463	106.2%
-	-	-	-	-	2,207,597	-
392,400	394,100	350,500	428,172	419,868	-	-
199,000	274,000	199,100	231,711	240,268	-	-
140,100	134,200	122,400	217,930	255,037	-	-
151,000	150,900	73,200	49,975	36,576	-	-
35,800	30,200	31,500	64,339	77,322	-	-
73,600	74,200	58,400	135,794	149,198	-	-
63,400	66,800	51,300	42,946	42,779	-	-
43,900	42,100	33,600	63,893	62,645	-	-
1,099,200	1,166,500	920,000	1,234,760	1,283,693	2,207,597	172.0% (注)
1,345,800	1,651,500	1,627,100	988,908	1,320,599	2,646,610	200.4%
23,400	18,900	16,700	5,530	13,093	-	-
159,700	147,400	136,100	84,451	82,295	-	-
100,500	98,000	92,500	53,700	81,300	-	-
32,200	36,600	50,500	5,630	35,830	-	-
93,900	94,400	101,014	111,411	139,191	-	-
234,400	273,500	203,000	194,007	201,090	-	-
-	-	-	-	-	1,098,533	-
281,100	403,900	393,800	210,301	365,393	-	-
716,100	688,800	810,300	608,942	742,514	-	-
748,800	751,800	710,400	565,367	604,972	733,375	121.2%
3,735,900	4,164,800	4,141,414	2,828,247	3,586,277	4,478,518	124.9%
1,758,600	1,721,100	1,782,700	1,656,350	1,839,570	1,641,900	89.3%
503,500	328,400	360,100	273,567	386,933	639,023	165.2%
482,000	469,900	472,700	398,530	380,200	374,500	98.5%
697,700	731,100	717,400	644,868	685,113	-	-
220,300	100,300	115,000	98,879	137,113	-	-
409,100	459,600	461,100	481,045	581,797	-	-
-	-	-	-	-	1,009,819	-
4,071,200	3,810,400	3,909,000	3,553,239	4,010,726	3,665,242	91.4% (注)
43,142,778	45,752,300	46,450,427	48,662,840	50,988,358	54,407,609	106.7%

(注) 登米圏域の増加分には、市町村合併による旧津山町の編入分(532,037人)が含まれています。

第 1 2 表 年次別市町村宿泊観光客数

圏 域	市 町 村 名	H 8	H 9	H 1 0	H 1 1
仙 南	白 石 市	185,800	177,300	157,700	154,000
	角 田 市	4,700	2,900	0	0
	蔵 王 町	507,200	417,900	390,600	332,300
	七 ヶ 宿 町	10,900	8,400	11,900	13,500
	大 河 原 町	100	100	100	100
	村 田 町	54,900	38,900	33,000	33,800
	柴 田 町	3,900	3,200	2,800	3,400
	川 崎 町	121,300	124,700	124,200	95,000
	丸 森 町	21,600	20,200	18,500	15,100
	小 計	910,400	793,600	738,800	647,200
仙 台	仙 台 市	3,769,600	3,837,100	3,667,900	3,485,900
	旧 仙 台 市	2,174,000	2,223,100	2,266,800	2,105,100
	旧 泉 市	117,900	124,700	120,800	125,300
	旧 秋 保 町	996,500	996,000	883,600	906,900
	旧 宮 城 町	481,200	493,300	396,700	348,600
	塩 竈 市	47,100	40,600	36,800	35,000
	名 取 市	7,400	5,000	5,500	4,700
	多 賀 城 市	300	300	300	200
	岩 沼 市	33,700	35,900	29,600	26,900
	亘 理 町	9,900	10,300	6,800	6,500
	山 元 町	2,000	2,000	0	0
	松 島 町	1,004,000	1,026,000	942,000	905,000
	七 ヶ 浜 町	2,600	2,500	100	300
	利 府 町	0	0	0	0
	大 和 町	7,200	17,400	15,700	9,900
	大 郷 町	0	0	0	0
	富 谷 町	3,800	3,800	2,900	300
	大 衡 村	700	1,100	1,300	300
	小 計	4,888,300	4,982,000	4,708,900	4,475,000
大 崎	古 川 市	3,600	4,500	1,600	2,000
	加 美 町	-	-	-	-
	中 新 田 町	5,000	5,300	4,700	15,400
	小 野 田 町	17,100	14,400	13,800	17,500
	宮 崎 町	6,500	11,000	12,100	7,100
	色 麻 町	600	600	1,000	1,000
	松 山 町	0	0	0	0
	三 本 木 町	0	0	0	0
	鹿 島 台 町	16,100	13,600	19,700	14,800
	岩 出 山 町	0	0	0	2,200
	鳴 子 町	967,800	933,000	884,800	842,000
	涌 谷 町	5,600	8,800	4,900	8,900
	田 尻 町	3,500	4,100	4,400	6,400
	小 牛 田 町	0	5,000	5,000	4,000
	南 郷 町	5,300	4,400	4,300	4,400
小 計	1,031,100	1,004,700	956,300	925,700	

(単位：人)

H 1 2	H 1 3	H 1 4	H 1 5	H 1 6	H 1 7	前年比
152,700	143,800	137,200	136,639	135,102	136,093	100.7%
0	1,000	0	9,538	6,165	24,961	404.9%
340,500	372,300	381,600	410,839	390,862	385,969	98.7%
13,300	10,900	12,200	11,119	10,395	10,341	99.5%
100	300	100	0	1,900	1,900	100.0%
35,900	42,300	30,900	34,289	33,061	13,436	40.6%
4,200	4,000	3,480	3,889	2,916	2,680	91.9%
88,100	93,000	79,404	72,840	121,911	117,152	96.1%
15,500	15,400	16,500	14,716	14,285	13,511	94.6%
650,300	683,000	661,384	693,869	716,597	706,043	98.5%
3,518,519	3,816,100	3,855,737	3,909,093	4,068,983	4,211,605	103.5%
2,149,600	2,327,700	2,317,000	2,394,258	2,580,208	2,836,726	109.9%
139,400	147,500	147,700	177,207	177,940	89,883	50.5%
910,519	987,700	1,037,537	1,005,571	970,488	961,994	99.1%
319,000	353,200	353,500	332,057	340,347	323,002	94.9%
32,100	27,800	43,100	43,910	59,229	49,572	83.7%
47,000	8,400	9,100	10,762	6,088	8,053	132.3%
200	107,700	88,600	81,222	99,958	77,656	77.7%
26,400	23,100	0	1,157	22,042	33,876	153.7%
6,500	7,600	7,100	7,256	6,136	6,239	101.7%
0	0	0	0	0	0	-
930,900	886,100	825,700	791,600	785,600	677,500	86.2%
400	1,600	6,000	7,951	7,614	6,555	86.1%
0	19,200	22,600	23,214	8,675	9,233	106.4%
3,800	5,500	3,000	25,453	25,171	20,663	82.1%
0	600	1,600	2,566	2,994	2,320	77.5%
200	400	146	284	453	83	18.3%
800	1,300	761	17,672	15,872	15,196	95.7%
4,566,819	4,905,400	4,863,444	4,922,140	5,108,815	5,118,551	100.2%
3,200	119,600	114,900	113,547	122,007	118,060	96.8%
-	-	-	34,427	36,883	34,987	94.9%
4,500	4,700	4,650	-	-	-	-
20,400	20,700	21,200	-	-	-	-
11,100	12,700	12,100	-	-	-	-
1,000	1,000	1,000	2,588	2,437	2,706	111.0%
0	0	0	0	0	0	-
0	0	0	0	0	0	-
14,000	12,700	11,500	10,715	10,662	10,663	100.0%
1,500	1,300	1,800	1,517	2,337	2,039	87.2%
812,700	816,800	776,000	728,900	813,000	834,000	102.6%
7,500	8,000	4,810	3,922	4,264	4,501	105.6%
7,200	7,300	5,400	5,890	5,510	6,075	110.3%
4,000	4,000	1,600	6,400	5,700	5,900	103.5%
4,200	4,600	4,400	3,557	4,321	3,212	74.3%
891,300	1,013,400	959,360	911,463	1,007,121	1,022,143	101.5%

圏 域	市 町 村 名	H 8	H 9	H 1 0	H 1 1
栗 原	栗 原 市	-	-	-	-
	築 館 町	700	800	700	500
	若 柳 町	3,200	4,200	4,400	3,900
	栗 駒 町	39,300	44,000	43,200	62,500
	高 清 水 町	100	600	400	100
	一 迫 町	600	200	200	200
	瀬 峰 町	0	0	0	0
	鶯 沢 町	0	0	0	0
	金 成 町	0	0	0	0
	志 波 姫 町	0	0	0	300
	花 山 村	107,800	162,600	149,400	139,000
小 計	151,700	212,400	198,300	206,500	
登 米	登 米 市	-	-	-	-
	一 迫 町	4,900	6,700	6,500	7,300
	登 米 町	1,500	1,900	2,000	2,300
	東 和 町	1,400	3,100	1,900	4,100
	中 田 町	2,900	3,100	2,800	3,000
	豊 里 町	200	0	0	0
	米 山 町	1,000	900	800	800
	石 越 町	500	500	600	600
	南 方 町	200	200	200	0
小 計	12,600	16,400	14,800	18,100	
石 巻	石 巻 市	105,700	95,600	146,200	140,400
	河 北 町	2,900	2,700	2,600	2,500
	雄 勝 町	49,800	36,900	37,000	34,800
	河 南 町	0	0	0	0
	桃 生 町	0	0	0	0
	北 上 町	28,000	27,600	28,400	32,100
	牡 鹿 町	84,900	81,300	66,900	59,400
	東 松 島 市	-	-	-	-
	矢 本 町	300	300	300	300
	鳴 瀬 町	211,100	244,300	110,900	106,200
	女 川 町	89,300	99,900	89,000	112,100
小 計	572,000	588,600	481,300	487,800	
本 吉	気 仙 沼 市	351,700	317,800	294,600	256,100
	本 吉 町	12,700	11,100	9,000	11,500
	唐 桑 町	38,500	39,600	35,300	31,000
	志 津 川 町	210,800	220,700	379,300	267,500
	歌 津 町	53,100	49,400	48,000	57,200
	津 山 町	3,400	3,000	3,600	3,000
	南 三 陸 町	-	-	-	-
小 計	670,200	641,600	769,800	626,300	
県 合 計	8,236,300	8,239,300	7,868,200	7,386,600	

(単位：人)

H 1 2	H 1 3	H 1 4	H 1 5	H 1 6	H 1 7	前年比
-	-	-	-	-	139,938	-
700	1,000	800	25,043	10,263	-	-
3,900	3,600	4,500	11,908	11,273	-	-
60,700	55,600	53,500	59,577	62,105	-	-
200	300	300	275	211	-	-
0	1,500	0	277	545	-	-
0	200	0	0	0	-	-
0	0	0	0	0	-	-
0	0	0	958	616	-	-
300	11,600	10,200	9,466	10,437	-	-
137,700	129,300	129,800	53,493	54,311	-	-
203,500	203,100	199,100	160,997	149,761	139,938	93.4%
-	-	-	-	-	39,507	-
7,900	37,600	17,800	24,560	21,434	-	-
2,000	2,300	2,300	6,119	3,333	-	-
800	2,200	300	785	350	-	-
2,100	3,000	300	87	99	-	-
0	100	0	2,877	5,544	-	-
800	500	300	0	503	-	-
200	0	0	357	369	-	-
0	0	0	0	0	-	-
13,800	45,700	21,000	34,785	31,632	39,507	124.9%
136,500	168,300	161,100	96,601	124,161	205,832	165.8%
2,500	2,000	1,700	1,572	1,901	-	-
43,300	35,100	31,000	14,092	12,246	-	-
3,300	9,100	2,100	422	0	-	-
0	100	0	0	0	-	-
28,900	30,300	30,485	26,585	31,496	-	-
7,100	8,300	6,400	54,297	59,718	-	-
-	-	-	-	-	114,009	-
200	3,300	400	706	785	-	-
97,400	129,000	114,500	107,347	118,710	-	-
75,300	75,900	70,400	80,626	71,417	64,523	90.3%
394,500	461,400	418,085	382,248	420,434	384,364	91.4%
265,500	242,200	231,200	206,300	217,240	217,400	100.1%
25,700	10,000	9,800	8,474	8,510	7,274	85.5%
23,800	25,900	24,000	12,271	12,206	11,593	95.0%
247,400	256,300	232,700	220,780	225,364	-	-
55,100	34,600	34,400	42,305	38,229	-	-
3,600	1,200	1,200	1,200	1,200	-	-
-	-	-	-	-	271,281	-
621,100	570,200	533,300	491,330	502,749	507,548	101.0%
7,341,319	7,882,200	7,655,673	7,596,832	7,937,109	7,918,094	99.8%

参 考 资 料

1 年次別海水浴客入込数

市町村名	名 称	平成8年	平成9年	平成10年	平成11年
山元町	磯 浜	36,592	26,100	1,476	36,100
亘理町	荒 浜	59,340	110,000	58,153	115,000
名取市	閑 上	-	-	-	-
仙台市	深 沼	156,563	138,150	40,593	130,508
七ヶ浜町	菖 蒲 田	357,550	328,400	24,530	117,970
塩竈市	桂 島	21,590	17,230	7,795	9,595
	寒 風 沢	2,603	2,379	1,675	2,265
	野 々 島	2,121	1,144	877	1,004
東松島市	野 蒜	140,000	145,000	37,800	146,400
	大 浜	34,000	32,800	12,000	14,200
	室 浜	6,600	6,000	2,300	4,400
	蛤 浜	-	-	-	-
	月 浜	26,800	23,800	7,200	19,800
石巻市	渡 波	22,000	42,000	11,900	32,440
	田代ポケットビーチ	5,500	5,400	2,210	3,255
	荒 浜	27,000	24,000	21,000	21,500
	長 面	26,450	27,757	11,801	26,230
	白 浜	39,136	31,374	15,047	21,373
	十 八 成 浜	32,715	27,813	15,190	16,672
	網 地 白 浜	21,501	17,983	9,894	14,437
女川町	夏 浜	23,035	39,952	9,554	16,771
	小 屋 取	7,890	5,745	4,046	4,140
	御 前 浜	1,406	956	437	1,239
	出 島 白 浜	1,390	1,474	398	1,038
南三陸町	サンオーレそではま	20,685	19,023	14,527	47,000
	長 須 賀	85,400	74,100	41,400	74,841
本吉町	大 谷	89,634	86,749	57,083	135,928
	小 泉	156,299	142,770	75,554	154,690
気仙沼市	小 田 の 浜	30,400	19,100	13,100	19,300
	お 伊 勢 浜	131,800	122,900	48,700	72,500
計		1,566,000	1,520,099	546,240	1,260,596

(単位:人)

平成12年	平成13年	平成14年	平成15年	平成16年	平成17年	前年比
39,710	5,556	21,647	7,168	14,844	9,162	61.7%
75,000	46,000	60,000	10,190	69,000	48,000	69.6%
-	-	-	-	-	49,770	-
130,764	51,179	87,516	67,680	142,703	104,343	73.1%
162,800	52,617	64,323	31,022	81,000	55,300	68.3%
8,180	7,110	9,060	4,950	8,805	6,510	73.9%
2,054	1,569	1,614	670	1,723	1,124	65.2%
1,200	839	877	521	913	756	82.8%
239,800	113,500	105,500	32,755	83,900	50,245	59.9%
17,500	10,680	12,600	2,412	14,860	6,075	40.9%
4,900	1,710	2,700	651	4,540	2,259	49.8%
6,700	3,780	4,950	1,854	5,530	3,505	63.4%
18,200	10,450	10,600	3,966	12,000	7,822	65.2%
56,100	39,460	8,900	3,090	6,300	2,394	38.0%
4,392	5,180	4,220	1,415	2,700	1,760	65.2%
21,200	20,100	11,251	1,975	12,031	5,059	42.0%
17,810	13,400	11,140	4,003	10,682	6,500	60.9%
16,870	11,959	15,960	5,515	15,052	10,327	68.6%
13,515	6,772	9,935	3,377	7,760	5,978	77.0%
14,480	11,527	14,347	6,465	20,280	17,330	85.5%
19,350	9,332	15,160	7,795	23,643	16,465	69.6%
3,214	2,096	2,851	768	2,525	1,179	46.7%
1,074	907	1,093	582	1,176	967	82.2%
916	225	201	20	746	406	54.4%
51,200	38,300	42,400	18,400	48,800	40,450	82.9%
85,671	22,362	31,187	7,747	45,306	35,800	79.0%
231,558	96,382	115,161	69,164	127,500	89,790	70.4%
162,110	94,520	106,980	32,163	90,872	75,718	83.3%
16,400	12,400	12,154	6,622	19,460	15,190	78.1%
105,100	58,400	89,720	54,430	200,210	46,880	23.4%
1,527,768	748,312	874,047	387,370	1,074,861	717,064	66.7%

2 シーズン別スキー客入込数

市町村名	名 称	平成8年	平成9年	平成10年	平成11年
七ヶ宿町	七 ヶ 宿	55,380	46,530	41,574	40,105
白石市	白 石	56,550	51,178	35,535	45,851
蔵王町	す み か わ	24,966	18,996	21,856	37,124
	え ぼ し	356,846	358,075	366,605	231,765
川崎町	セント・メリー	92,782	99,937	74,498	63,672
仙台市	ハ イ ラ ン ド	13,548	14,884	3,465	5,581
	泉 ヶ 岳	141,481	104,175	111,805	85,720
	スプリングバレー	117,515	110,236	99,008	116,130
大和町	船 形	1,090	1,225	569	1,090
加美町	薬 菜	23,370	23,490	23,635	13,405
鳴子町	鳴 子	45,021	29,129	29,046	19,894
	上 野 々	39,075	41,255	24,335	18,080
	オニコウベ	143,562	138,320	108,643	102,038
栗原市	いこいの村	265	283	332	425
	駒 の 湯	1,210	840	1,011	1,218
計		1,112,661	1,038,553	941,917	782,098

(注) 1シーズンは、当該年の11月から翌年の5月までの期間

(単位:人)

平成12年	平成13年	平成14年	平成15年	平成16年	平成17年	前年比
36,248	32,995	33,828	26,866	29,604	32,495	109.8%
46,418	48,059	47,772	48,992	45,935	48,093	104.7%
31,109	38,614	25,766	27,316	21,758	23,908	109.9%
205,985	188,307	192,210	164,452	154,090	142,223	92.3%
69,080	52,429	44,028	38,249	49,894	49,798	99.8%
6,559	2,862	-	-	-	-	-
132,447	82,252	66,340	43,120	54,920	49,030	89.3%
110,750	100,155	98,680	95,950	101,010	106,740	105.7%
223	127	151	164	157	-	-
19,590	18,862	17,380	15,891	13,100	14,500	110.7%
22,074	16,050	-	-	-	-	-
20,540	20,181	24,406	8,942	11,025	10,430	94.6%
71,597	64,521	58,823	39,290	43,646	39,560	90.6%
184	211	712	741	262	400	152.7%
786	847	-	-	-	-	-
773,590	666,472	610,096	509,973	525,401	517,177	98.4%

3 有料道路通行台数

(1) 幹線自動車道等通行台数

イ 年次別通行台数

(単位:台)

年次 区分	平成13年	平成14年	平成15年	平成16年	平成17年	前年対比
東北自動車道	33,137,810	32,679,326	32,425,286	29,216,903	28,948,474	99.1%
山形自動車道	2,529,940	2,567,315	2,491,348	2,461,185	2,340,515	95.1%
三陸自動車道	12,647,237	12,913,963	13,110,708	13,775,567	13,811,961	100.3%
仙台南部道路	7,058,247	8,551,222	8,272,384	5,393,952	4,953,794	91.8%
仙台東部道路	11,750,092	13,597,712	12,884,271	13,186,866	13,491,019	102.3%
仙台北部道路	-	-	-	-	974,249	-
計	67,123,326	70,309,538	69,183,997	64,034,473	64,520,012	100.8%

ロ 平成17年月別通行台数

(単位:台)

道路 別月別	東北自動車道	山形自動車道	三陸自動車道	仙台南部道路	仙台東部道路	仙台北部道路	合計
1月	1,990,773	154,867	1,031,635	360,462	1,010,147	67,620	4,615,504
2月	1,884,592	142,667	963,281	346,496	975,454	67,600	4,380,090
3月	2,419,449	184,668	1,158,812	424,837	1,172,456	83,581	5,443,803
4月	2,360,944	201,324	1,109,047	402,719	1,099,931	79,470	5,253,435
5月	2,506,379	230,312	1,161,806	398,646	1,054,242	75,053	5,426,438
6月	2,392,604	199,772	1,116,551	408,585	1,100,725	77,677	5,295,914
7月	2,545,169	211,073	1,220,256	438,825	1,186,664	83,179	5,685,166
8月	2,842,110	230,123	1,358,267	453,333	1,224,111	87,597	6,195,541
9月	2,485,437	204,118	1,159,412	422,426	1,145,263	89,700	5,506,356
10月	2,639,917	216,344	1,198,684	438,002	1,164,874	87,407	5,745,228
11月	2,513,734	202,968	1,171,666	426,826	1,139,820	86,210	5,541,224
12月	2,367,366	162,279	1,162,544	432,637	1,217,332	89,155	5,431,313
計	28,948,474	2,340,515	13,811,961	4,953,794	13,491,019	974,249	64,520,012

通行台数は県内各インター・ゲートの利用台数の計である。
資料提供 東日本高速道路株式会社, 宮城県道路公社

(2) 有料道路通行台数

イ 年次別通行台数

(単位:台)

年次 道路名	平成13年	平成14年	平成15年	平成16年	平成17年	前年比
蔵王ハイライン	131,963	131,560	125,019	133,087	134,256	100.9%

資料提供 (株)ミヤコー

ロ 平成17年月別通行台数

月別 道路名	1月	2月	3月	4月	5月	6月
蔵王ハイライン	-	-	-	3,921	20,797	15,294

資料提供 (株)ミヤコー

(単位:台)

月別 道路名	7月	8月	9月	10月	11月	12月	合計
蔵王ハイライン	15,519	29,186	17,853	27,985	3,701	-	134,256

4 交通機関の輸送状況

(1) 仙台空港の旅客輸送状況

イ 年次別旅客輸送状況

(単位:人)

年次 区分	平成13年	平成14年	平成15年	平成16年	平成17年	前年比
国内線	2,824,322	2,827,536	2,916,313	2,927,796	2,945,052	100.6%
国際線	419,481	395,942	275,188	294,288	287,617	97.7%
合計	3,243,803	3,223,478	3,191,501	3,222,084	3,232,669	100.3%

資料提供 国土交通省航空局(H13~16), 仙台空港ビル(株) H17速報

ロ 平成17年月別旅客輸送状況

月別	1月	2月	3月	4月	5月	6月
国内線	190,773	205,369	236,286	218,725	249,875	264,760
国際線	27,654	28,492	26,763	20,249	20,604	18,893
合計	218,427	233,861	263,049	238,974	270,479	283,653

資料提供 仙台空港ビル(株) 速報

(単位:人)

月別	7月	8月	9月	10月	11月	12月	合計
国内線	250,484	256,201	296,624	296,552	267,414	211,989	2,945,052
国際線	21,113	26,831	22,358	24,516	26,330	23,814	287,617
合計	271,597	283,032	318,982	321,068	293,744	235,803	3,232,669

(2) 旅客船輸送状況

イ 年次別旅客船輸送状況

(単位:人)

年次 区分	平成13年	平成14年	平成15年	平成16年	平成17年	前年比
松島島巡り	385,726	446,770	398,294	463,003	514,626	111.1%
塩竈・松島	500,096	486,351	472,930	394,835	354,620	89.8%
金華山	202,585	105,202	137,682	133,830	84,791	63.4%
気仙沼大島	1,050,640	321,622	300,804	310,688	308,186	99.2%
唐桑	34,351	30,078	21,934	24,383	18,810	77.1%
計	2,173,398	1,390,023	1,331,644	1,326,739	1,281,033	96.6%

ロ 平成17年月別旅客船輸送状況

(単位:人)

月別 区分	松島島巡り	塩竈・松島	金華山	気仙沼大島	唐桑	合計
1月	14,508	12,219	4,758	13,250	1,413	46,148
2月	16,081	13,127	2,355	10,229	1,370	43,162
3月	23,171	15,183	2,264	15,324	1,527	57,469
4月	33,765	24,327	5,967	23,357	1,377	88,793
5月	61,512	43,832	14,045	37,665	1,468	158,522
6月	42,523	45,243	9,162	27,834	1,663	126,425
7月	47,087	27,006	10,220	37,103	1,600	123,016
8月	91,717	33,993	9,921	55,214	2,587	193,432
9月	55,354	37,466	8,110	26,774	1,685	129,389
10月	64,241	51,700	10,462	29,402	1,599	157,404
11月	46,754	38,402	6,631	19,275	1,229	112,291
12月	17,913	12,122	896	12,759	1,292	44,982
計	514,626	354,620	84,791	308,186	18,810	1,281,033

資料提供 松島町,気仙沼市,唐桑町,牡鹿町,株式会社金華山観光,丸中金華山汽船株式会社

(3) 仙台港フェリー輸送状況

イ 年次別輸送状況

(単位:人)

年次	平成13年	平成14年	平成15年	平成16年	平成17年
輸送人員	218,094	231,520	224,179	231,432	245,481
前年比	102.0%	106.2%	96.8%	103.2%	106.1%

資料提供 宮城県土木部港湾課

ロ 平成17年月別航路別輸送状況

航路別	1月	2月	3月	4月	5月	6月
苫小牧	11,705	9,932	13,640	17,570	17,973	14,596
名古屋	2,680	2,194	5,182	6,441	6,765	6,036
計	14,385	12,126	18,822	24,011	24,738	20,632

資料提供 宮城県土木部港湾課

(単位:人)

航路別	7月	8月	9月	10月	11月	12月	計
苫小牧	21,700	28,357	18,950	15,117	11,376	8,376	85,416
名古屋	5,380	7,775	5,377	3,359	3,116	1,884	29,298
計	27,080	36,132	24,327	18,476	14,492	10,260	114,714

(4) 仙台市営地下鉄輸送状況

イ 年次別輸送状況

(単位:人)

年次	平成13年	平成14年	平成15年	平成16年	平成17年
輸送人員	60,795,704	58,863,654	58,217,124	58,462,870	53,858,266
前年比	101.3%	96.8%	98.9%	100.4%	92.1%

資料提供 仙台市交通局

ロ 平成17年月別輸送状況

月別	1月	2月	3月	4月	5月	6月
輸送人員	4,848,921	4,456,835	4,825,182	5,083,770	5,099,508	5,037,502

資料提供 仙台市交通局

(単位:人)

月別	7月	8月	9月	10月	11月	12月	計
輸送人員	4,986,901	4,975,194	4,819,806	4,919,492	4,860,287	4,931,769	53,858,266

(5) 県内バス輸送状況

イ 年次別輸送状況

(単位:人)

年次 区分		平成13年	平成14年	平成15年	平成16年	平成17年	前年比
仙台市営バス	乗合	49,272,909	46,274,435	42,526,934	40,586,446	39,978,040	98.5%
	貸切	739,014	587,731	451,877	331,924	219,403	66.1%
宮城交通・ 宮城交通観光バス	乗合	28,450,692	26,859,129	27,756,175	27,507,761	24,509,568	89.1%
	貸切	847,929	810,172	429,992	425,474	189,089	44.4%
計		79,310,544	74,531,467	71,164,978	68,851,605	64,896,100	94.3%

ロ 平成17年月別輸送状況

(単位:人)

月別 区分	仙台市営バス		宮城交通・宮城交通観光バス		合計
	乗合	貸切	乗合	貸切	
1月	3,314,798	19,440	1,924,592	12,037	5,270,867
2月	3,021,619	21,598	1,920,583	14,893	4,978,693
3月	3,307,754	10,473	2,133,354	11,757	5,463,338
4月	3,489,927	4,236	1,880,346	16,122	5,390,631
5月	3,326,712	14,181	2,097,686	20,572	5,459,151
6月	3,439,683	21,771	2,137,935	16,739	5,616,128
7月	3,378,758	27,057	2,105,403	15,280	5,526,498
8月	3,323,227	6,276	2,138,992	12,121	5,480,616
9月	3,343,749	42,862	2,136,348	22,258	5,545,217
10月	3,411,450	18,492	2,074,332	20,814	5,525,088
11月	3,259,743	19,551	1,985,968	16,082	5,281,344
12月	3,360,620	13,466	1,974,029	10,414	5,358,529
計	39,978,040	219,403	24,509,568	189,089	64,896,100

資料提供 仙台市交通局, 宮城交通株式会社, 宮交通観光サービス株式会社

(6) 県内タクシー利用状況

イ 年次別輸送状況

(単位:人)

年次 区分	平成13年	平成14年	平成15年	平成16年	平成17年	前年比
会社タクシー	63,282,932	63,162,503	61,814,889	60,921,885	61,714,653	101.3%
個人タクシー	2,535,536	2,398,663	2,258,690	2,196,941	2,122,593	96.6%
計	65,818,468	65,561,166	64,073,579	63,118,826	63,837,246	101.1%

ロ 平成17年月別輸送状況

(単位:人)

月別 区分	会社 タクシー	個人 タクシー	計
1月	5,162,090	172,499	5,334,589
2月	4,789,916	167,704	4,957,620
3月	5,529,544	194,623	5,724,167
4月	5,164,456	180,979	5,345,435
5月	4,749,331	165,383	4,914,714
6月	4,951,355	176,861	5,128,216
7月	5,317,135	182,240	5,499,375
8月	5,315,257	180,404	5,495,661
9月	4,961,377	167,659	5,129,036
10月	4,943,730	166,950	5,110,680
11月	4,778,817	167,696	4,946,513
12月	6,051,645	199,595	6,251,240
計	61,714,653	2,122,593	63,837,246

資料提供 (社)宮城県タクシー協会、同仙台地区総支部
 仙台個人タクシー事業協同組合

(7) 宮城県内JR駅の1日平均乗車人員

(単位:人)

年度 区分	平成13年度	平成14年度	平成15年度	平成16年度	平成17年度	前年比
宮城県内	267,000	262,900	264,200	270,324	266,212	98.5%
うち仙台駅	76,600	76,300	76,000	76,700	76,700	100.0%

資料提供 東日本旅客鉄道株式会社東北地域本社

5 コンベンション開催状況

(1) 年度別開催状況

(単位:件)

区分 \ 年度	平成13年度	平成14年度	平成15年度	平成16年度	平成17年度	前年比
計	841	1,000	1,052	1,023	969	97.2%

(2) 平成17年度規模別開催状況

	開催件数 (件)	参加人数 (人)
1 国際会議	66	43,409
100人未満	17	
100人以上 500人未満	29	
500人以上 1,000人未満	11	
1,000人以上 2,000人未満	7	
2,000人以上	2	
2 全国会議	208	67,290
100人未満	57	
100人以上 500人未満	106	
500人以上 1,000人未満	29	
1,000人以上 2,000人未満	13	
2,000人以上	3	
不明	0	
3 東北ブロック会議	210	56,337
100人未満	57	
100人以上 500人未満	127	
500人以上 1,000人未満	18	
1,000人以上 2,000人未満	6	
2,000人以上	2	
不明	0	
4 全県会議	186	57,053
100人未満	34	
100人以上 500人未満	120	
500人以上 1,000人未満	14	
1,000人以上 2,000人未満	16	
2,000人以上	2	
不明	0	
計	670	224,089
5 その他, スポーツ, イベント	299	7,581,442
合計	969	7,805,531

6 外国人観光客宿泊者数

(1) 年次別宿泊者数

(単位:上段 人,下段 %)

年次 地区		平成13年	平成14年	平成15年	平成16年	平成17年	前年比
旧 仙 台 市		53,172 (72.5)	78,839 (73.1)	54,220 (59.0)	55,820 (59.6)	53,424 (59.7)	95.7%
秋	保	822 (1.1)	977 (0.9)	2,358 (2.6)	2,129 (2.3)	1,239 (1.4)	58.2%
作	並	256 (0.3)	372 (0.3)	2,448 (2.7)	2,605 (2.8)	1,031 (1.2)	39.6%
松 塩	島 竈	12,283 (16.8)	14,426 (13.4)	18,192 (19.8)	14,156 (15.1)	15,058 (16.8)	106.4%
石 気	仙 巻 沼	1,725 (2.4)	2,228 (2.1)	2,285 (2.5)	2,658 (2.8)	3,830 (4.3)	144.1%
古 鳴	川 子	2,380 (3.2)	3,189 (3.0)	2,711 (3.0)	2,535 (2.7)	3,200 (3.6)	126.2%
蔵	王	2,684 (3.7)	7,879 (7.3)	9,654 (10.5)	13,718 (14.7)	11,767 (13.1)	85.8%
計		73,322 (100.0)	107,910 (100.0)	91,868 (100.0)	93,621 (100.0)	89,549 (100.0)	95.7%
調 査 対 象 事 業 所	政府登録	58	52	58	59	56	94.9%
	国際旅館	10	10	9	8	5	62.5%
	日観連	29	25	25	25	28	112.0%
	民宿など	5	8	8	7	3	42.9%
	ユースホテル	7	5	6	5	7	140.0%
	その他	88	84	80	88	113	128.4%
	計	197	184	186	192	212	110.4%

(注)宮城県産業経済部観光課及び仙台市経済局商工部観光交流課の調査による。

(2) 国籍別外国人宿泊者数

(単位:人,%)

地 域	国 籍	平成 17 年	平成 16 年	前年比
ア ジ ア	中 国	5,602 (6.3)	6,172	90.8%
	台 湾	20,987 (23.4)	23,711	88.5%
	香 港	11,266 (12.6)	12,644	89.1%
	大 韓 民 国	11,528 (12.9)	15,075	76.5%
	フ ィ リ ピ ン	802 (0.9)	109	735.8%
	イ ン ド	518 (0.6)	251	206.4%
	タ イ	566 (0.6)	714	79.3%
	イ ン ド ネ シ ア	172 (0.2)	112	153.6%
	マ レ ー シ ア	301 (0.3)	170	177.1%
	シ ン ガ ポ ー ル	513 (0.6)	273	187.9%
	そ の 他	1,244 (1.4)	1,466	84.9%
	小 計	53,499 (59.7)	60,697	88.1%
北アメリカ	ア メ リ カ	12,579 (14.0)	9,850	127.7%
	カ ナ ダ	1,403 (1.6)	1,616	86.8%
	小 計	13,982 (15.6)	11,466	121.9%
中・南アメリカ	メ キ シ コ	52 (0.1)	132	39.4%
	ブ ラ ジ ル	558 (0.6)	171	326.3%
	そ の 他	407 (0.5)	346	117.6%
	小 計	1,017 (1.1)	649	156.7%
ヨーロッパ	イ ギ リ ス	1,254 (1.4)	1,933	64.9%
	フ ラ ン ス	1,291 (1.4)	1,382	93.4%
	ド イ ツ	1,322 (1.5)	1,907	69.3%
	イ タ リ ア	590 (0.7)	1,993	29.6%
	オ ラ ン ダ	238 (0.3)	180	132.2%
	ス イ ス	1,663 (1.9)	1,779	93.5%
	ス ウ ェ ー デ ン	377 (0.4)	408	92.4%
	ロ シ ア 連 邦	2,319 (2.6)	4,011	57.8%
	そ の 他	3,593 (4.0)	2,791	128.7%
	小 計	12,647 (14.1)	16,384	77.2%
オセアニア	オ ー ス ト ラ リ ア	929 (1.0)	1,281	72.5%
	そ の 他	129 (0.1)	242	53.3%
	小 計	1,058 (1.2)	1,523	69.5%
ア フ リ カ		91 (0.1)	156	58.3%
不 明		7,255 (8.1)	2,746	264.2%
合 計		89,549 (100.0)	93,621	95.7%

7 「i」案内所(仙台市総合観光案内所)の外国人客の利用状況

(1) 年次別利用外国人客数

(単位:人)

年次 区分	平成13年	平成14年	平成15年	平成16年	平成17年	前年比
利用外国人客	9,140	13,826	21,782	32,847	37,636	114.6%

(2) 平成17年国籍別利用外国人客数

(単位:人)

地 域	国 籍	人 数
ア ジ ア	台 湾	1,543
	韓 国	2,938
	香 港	5,201
	中 国	1,152
	フィリピン	226
	そ の 他	3,300
	小 計	14,360
北 ア メ リ カ	アメリカ合衆国	7,855
	カ ナ ダ	2,382
	メ キ シ コ	334
	そ の 他	1
小 計	10,572	
南 ア メ リ カ	ブ ラ ジ ル	170
	そ の 他	352
	小 計	522
ヨ ー ロ ッ パ	イ ギ リ ス	1,340
	ド イ ツ	1,543
	フ ラ ン ス	1,258
	イ タ リ ア	688
	そ の 他	4,553
	小 計	9,382
オ セ ア ニ ア	オーストラリア	1,998
	ニュージーランド	467
	そ の 他	34
	小 計	2,499
ア フ リ カ		301
計		37,636

(単位:人)

内 容	人 数	構 成 比
観 光	22,715	60.4%
旅 行	0	0.0%
交 通	11,756	31.2%
宿 泊	923	2.5%
商 工 物 産	1,557	4.1%
そ の 他	685	1.8%
計	37,636	100.0%

資料提供 仙台市総合観光案内所

8 一般旅券発券状況

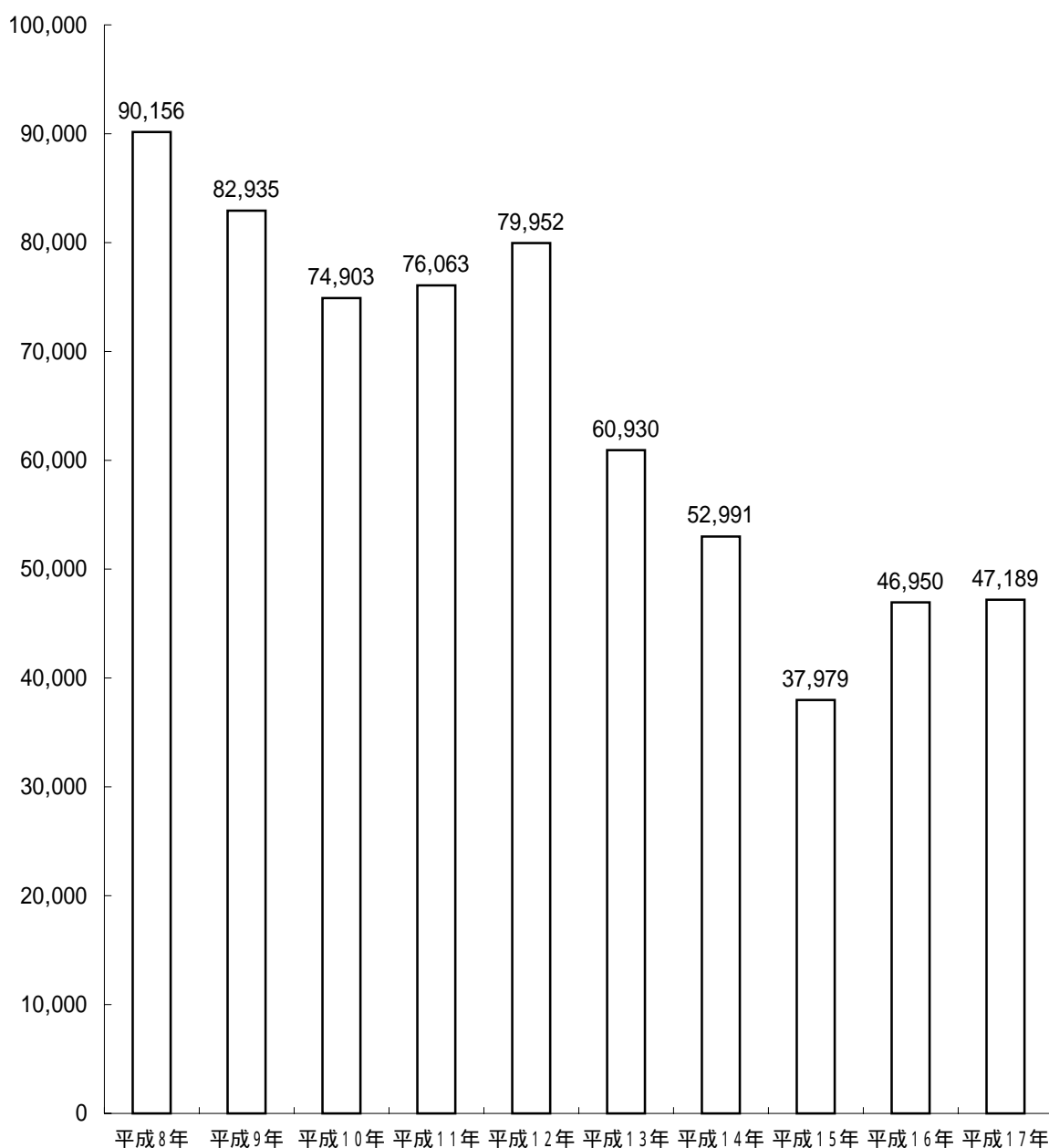
(1) 年次別一般旅券発行回数

(単位:件)

区分	平成8年	平成9年	平成10年	平成11年	平成12年	平成13年	平成14年	平成15年	平成16年	平成17年
件数	90,156	82,935	74,903	76,063	79,952	60,930	52,991	37,979	46,950	47,189
前年比	108.2%	92.0%	90.3%	101.5%	105.1%	76.2%	87.0%	71.7%	123.6%	100.5%

(2) 一般旅券発行回数の推移

(単位:件)



資料提供 宮城県産業経済部国際交流課

(発行)

宮城県 産業経済部 観光課

宮城県仙台市青葉区本町3-8-1

tel: 022 - 211 - 2823