

# 観光統計概要

平成24年  
(1月～12月)



宮城県経済商工観光部観光課

## は じ め に

平成 23 年 3 月 11 日に発生した東日本大震災により、沿岸部を始めとする観光施設や宿泊施設は、壊滅的な被害を受け、数多くのイベントや行事も中止・縮小せざるを得ない状況となりました。そのため平成 23 年の観光客入込数は、前年に比べ大幅に減少しました。

今回の平成 24 年観光統計概要は、宮城県がこの未曾有の大震災から観光の再生に向けて着実に歩んでいる証しを示したものと言えます。

平成 24 年の県内全体の観光客入込数は 52,082 千人で、前年と比べ 8,924 千人、20.7%の増加となりました。震災前の平成 22 年の水準にはまだ至りませんが、各地で中止となっていたイベントが再開するなど回復の兆しがみられます。

一方、宿泊観光客数は 8,884 千人で、前年と比べ 468 千人、5.6%増加しました。この主な要因としては、平成 23 年に引き続き、復興関連需要の影響があったものと考えられます。

今後さらに多くの観光客をお迎えし、宮城県の経済の活性化に繋がっていくためには、今春開催し大きな成果を収めることができた「仙台・宮城DESTINATIONキャンペーン」のような取組を通じて宮城県の魅力を積極的にPRしていくことが必要と考えております。

そして、「宮城県震災復興計画」に掲げた「多様な魅力を持つみやぎの観光の再生」に向けた取組を官民一体となり継続的・複合的に一層推進していくことにより、観光客入込数をいち早く震災前の水準に戻し、更に発展させていくことができるよう努めてまいります。

最後になりましたが、本調査の実施にあたり御協力いただきました各市町村をはじめ、関係機関の皆様に対し、厚くお礼を申し上げますとともに、本調査が観光に携わる皆様の御参考になれば幸いに存じます。

平成 25 年 7 月

宮城県経済商工観光部観光課長

志子田 伸一

# 目 次

## I 調査の概要

1 調査要領	1
2 調査の結果	2
(1) 観光客入込数	2
(2) 圏域別観光客入込数	2
(3) 季節別観光客入込数	5
(4) 分類別観光客入込数	6
(5) 宿泊観光客数	7
(6) 圏域別宿泊観光客数	7
(7) 居住地別宿泊観光客数	10
(8) 主要な行事・イベント等の観光客入込数	10
(9) 観光消費額・観光による経済効果(推計)	11

## II 統計表

第1表 年次別観光客入込数の推移	14
第2表 月別観光客入込数	16
第3表 分類別観光客入込数	18
第4表 年次別宿泊観光客入込数の推移	20
第5表 月別宿泊観光客数	22
第6表 施設別宿泊観光客数	24
第7表 居住地別宿泊観光客数	26
第8表 主要観光地点別観光客入込数	28
第9表 分類別主要観光地点観光客入込数	38
第10表 市町村別観光客入込数・宿泊観光客数	40
第11表 年次別市町村観光客入込数	42
第12表 年次別市町村宿泊観光客数	46

## III 参考資料

1 年次別海水浴客入込数	50
2 シーズン別スキー客入込数	52
3 有料道路通行台数	54
4 交通機関輸送状況	55
5 コンベンション開催状況	60
6 外国人宿泊者数	61
7 「ビジット・ジャパン案内所」の外国人客の利用状況	63
8 一般旅券発券状況	64
9 市町村別教育旅行宿泊状況	65

# I 調査の概要

## 1 調査要領

### (1) 調査の目的

県内の観光客や観光産業の動向を把握し、観光振興に関する施策の策定及び実施に向けた基礎資料とするためです。

### (2) 調査内容

調査期間 平成24年1月1日から平成24年12月31日まで

調査対象 観光地点及び宿泊施設（(社)日本観光協会の「全国観光統計基準」に準じる。）

実施主体 県及び市町村（平成24年12月31日現在の市町村数 35）

### (3) 用語の定義

観光客とは、余暇時間の中で、レジャー、レクリエーション、休養、行楽等の活動を楽しむ目的で観光地点を訪れた者をいいます。

また、ビジネス、その他の目的のため、普段生活している環境を離れ、継続して1年を越えない期間の旅行をし、また滞在する者についても観光地点を訪れた者は観光客とします。

### (4) 調査方法

本県における観光客入込数や宿泊観光客数を市町村の報告に基づき集計します。

#### 〔観光客入込数の算出方法〕

- ・入場者数のカウント

入場者数を把握している観光地点では、管理者に入場者数の調査をします。

- ・サンプリング調査による推計

観光地点内の駐車場を利用した車両台数をカウントし、車種毎の平均乗車人数を乗じて入込数を算出しています。また、海水浴場や公園などでは、最盛時間に数えた利用者数に回転数を乗じて調査日の入込数を算出しています。

#### 〔宿泊観光客数の算出方法〕

宿泊施設の管理者に宿泊観光客数の調査をします。

### (5) 利用上の注意

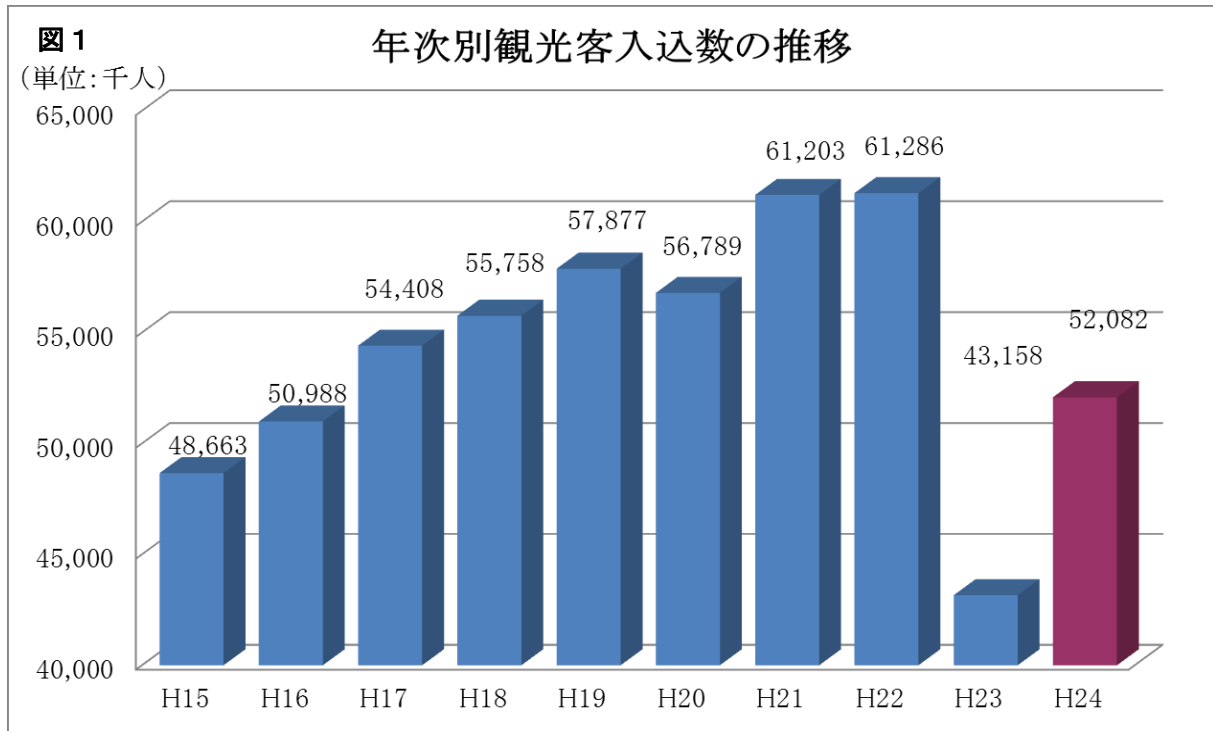
- ・ 観光客入込数、宿泊観光客数とも延べ人数です。（例えば、1人が観光地点を2地点訪れた場合は2人とし、1人が2泊した場合は2人とします。）
- ・ 四捨五入のために内訳の和や差が合計と一致しない場合があります。

## 2 調査の結果

### (1) 観光客入込数

県内全体の観光客入込数は 52,082 千人と、前年に比べ+8,924 千人、20.7%増加しました。(図 1) 東日本大震災前の H22 年と比べると 9,204 千人少ない 85.0%の水準にありますが、H22 年比で 70.4%の水準であった H23 年からは、着実に回復しています。

前年から観光客入込数が増えた要因は、各地で震災の影響で中止となったイベント行事・観光施設が再開されたことや、復興支援ボランティアツアーや復興商店街等の復興関連の集客があったものと考えられます。



### (2) 圏域別観光客入込数

圏域別割合で見ると観光客入込数の多かった順に、仙台圏域 56.0%、大崎圏域 18.0%、仙南圏域 11.1%となっており、全体の半数以上が仙台圏域に集中しています。その中でも、旧仙台市地区と松島地区が高い割合を占めています。(図 2、図 3、表 1)

仙南圏域では、観光客入込数が 5,785 千人で前年に比べ+1,404 千人、32.0%増加しました。白石市の全日本こけしコンクールが例年規模で開催されるなど、震災により減少した観光客が回復し、H22 年比でも 2.0%の増加となりました。

仙台圏域においては、観光客入込数が 29,187 千人で前年に比べ+5,030 千人、20.8%増加しました。徐々に観光客が戻りつつありますが、H22 年比でみると△13.3%であり、未だ風評の影響が残っていると考えられます。

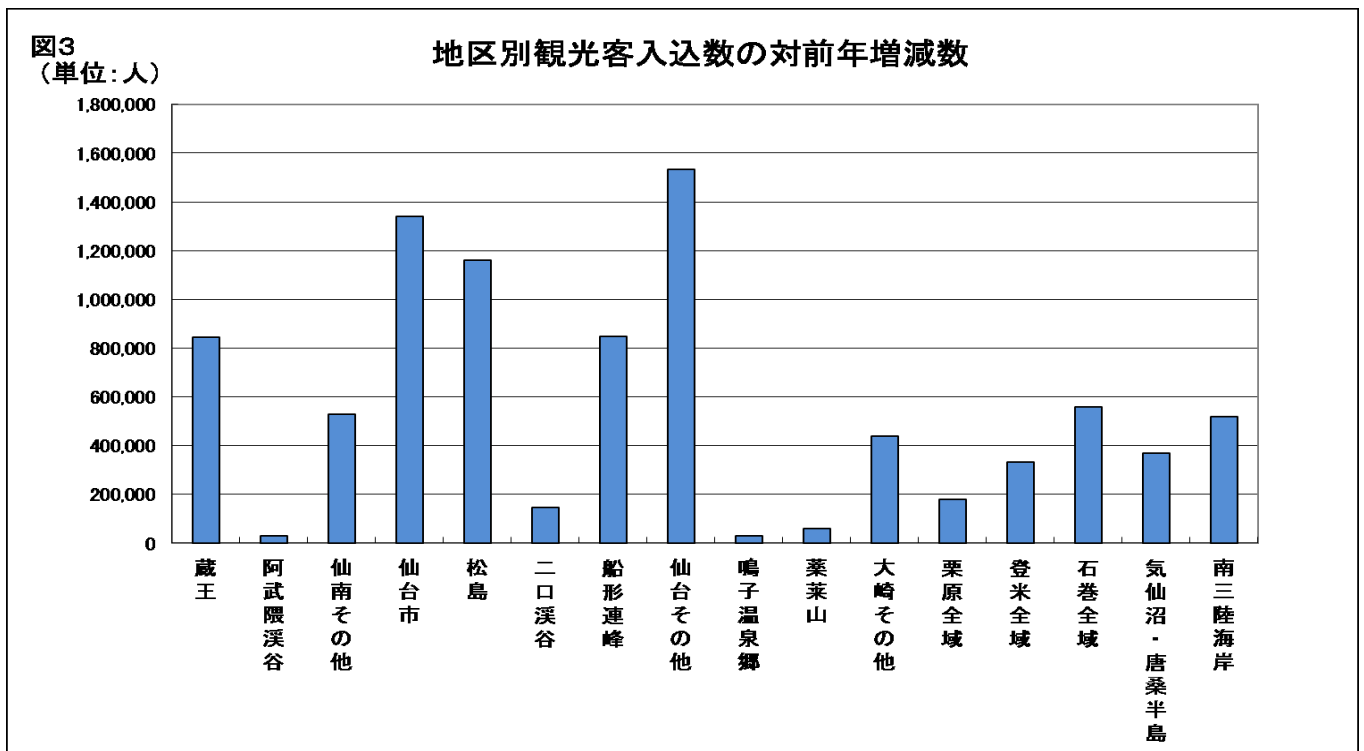
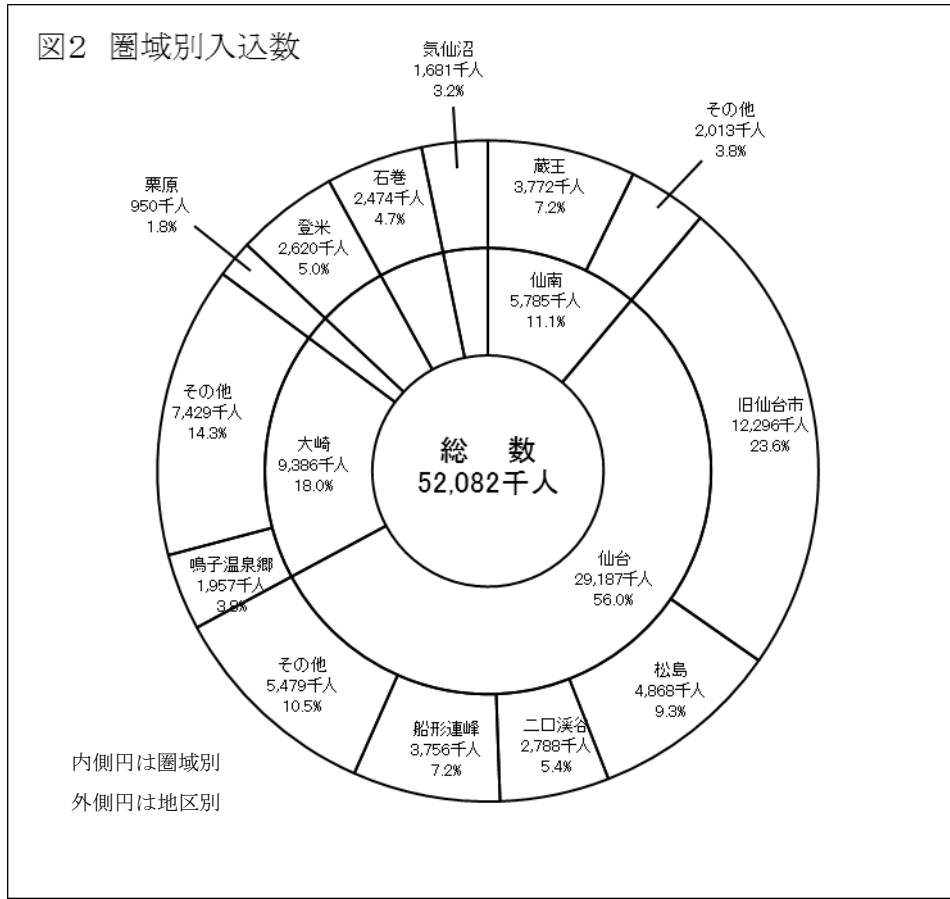
大崎圏域では、東日本大震災により閉館していた施設の復旧や鹿島台互市等の各種イベントの再開などにより、観光客入込数が 9,386 千人となり前年に比べ+532 千人、6.0%増加しました。

栗原圏域・登米圏域では、東日本大震災により中止となったイベントの再開や施設の復旧等により、それぞれ観光客入込数が 950 千人・2620 千人、前年に比べ+180 千人・+331 千人、23.3%・14.5%増加しました。

石巻圏域では、石ノ森萬画館が再開し、復興商店街が新設されたことなどにより、観光客入込数が 2,474 千人で前年と比べ+558 千人、29.1%増加しました。

気仙沼圏域では、前年に比べ観光客の受け入れ態勢が整ってきたことや施設の復旧等により、観光客入込数が 1,681 千人で前年と比べ+890 千人、112.4%増加しました。

しかし、震災により特に甚大な被害を受けた石巻圏域・気仙沼圏域については、それぞれ H22 年比で△44.2%、△53.6%となり他の圏域とは回復状況に差がみられるのが現状です。



注) 蔵王地区(白石市, 蔵王町, 七ヶ宿町, 川崎町), 阿武隈溪谷地区(丸森町), 松島地区(松島町, 塩竈市, 七ヶ浜町), 二口溪谷地区(旧秋保町, 旧宮城町作並・奥新川), 船形連峰地区(旧宮城町定義, 旧泉市, 大和町), 鳴子温泉地区(旧鳴子町), 葉菜山地区(加美町, 色麻町), 気仙沼・唐桑半島地区(気仙沼市), 南三陸海岸地区(旧本吉町, 南三陸町)

表1 平成24年観光客入込数

(単位：人)

圏域	地区	平成24年	平成23年	平成22年	前年比 (H24/H23)	増減数 (H24-H23)
仙南	蔵王	3,771,684	2,925,627	3,647,744	128.9%	846,057
	阿武隈溪谷	531,300	502,498	554,702	105.7%	28,802
	その他の地域	1,481,545	952,744	1,469,829	155.5%	528,801
	小計	5,784,529	4,380,869	5,672,275	132.0%	1,403,660
仙台	仙台市	12,296,398	10,956,461	12,290,942	112.2%	1,339,937
	松島	4,867,879	3,707,704	6,239,636	131.3%	1,160,175
	二口溪谷	2,787,600	2,640,824	2,604,758	105.6%	146,776
	船形連峰	3,755,932	2,907,108	5,233,764	129.2%	848,824
	その他の地域	5,478,858	3,944,784	7,310,939	138.9%	1,534,074
	小計	29,186,667	24,156,881	33,680,039	120.8%	5,029,786
大崎	鳴子温泉郷	1,956,611	1,926,110	2,140,700	101.6%	30,501
	薬菜山	1,353,886	1,293,195	1,423,018	104.7%	60,691
	その他の地域	6,075,558	5,635,027	6,410,281	107.8%	440,531
	小計	9,386,055	8,854,332	9,973,999	106.0%	531,723
栗原	全域	950,059	770,292	1,131,684	123.3%	179,767
登米	全域	2,619,795	2,288,334	2,772,121	114.5%	331,461
石巻	全域	2,473,715	1,915,433	4,431,597	129.1%	558,282
気仙沼本吉	気仙沼・唐桑半島	662,047	292,012	2,540,589	226.7%	370,035
	南三陸海岸	1,019,185	499,615	1,083,630	204.0%	519,570
	小計	1,681,232	791,627	3,624,219	212.4%	889,605
合計		52,082,052	43,157,768	61,285,934	120.7%	8,924,284

注)

蔵王地区（白石市，蔵王町，七ヶ宿町，川崎町），阿武隈溪谷地区（丸森町），松島地区（松島町，塩竈市，七ヶ浜町），二口溪谷地区（旧秋保町，旧宮城町作並・奥新川），船形連峰地区（旧宮城町定義，旧泉市，大和町），鳴子温泉地区（旧鳴子町），薬菜山地区（加美町，色麻町），気仙沼・唐桑半島（気仙沼市），南三陸海岸地区（旧本吉町，南三陸町）



### (3) 季節別観光客入込数

季節別の観光客入込数は「春季」（4~6月）は12,620千人で前年より+5,210千人、70.3%の増加、「夏季」（7~8月）では11,349千人で前年より+1,253千人、12.4%の増加、「秋季」（9~11月）では14,327千人で前年より+1,729千人、13.7%の増加、「冬季」（1~3, 12月）では13,786千人で+732千人、5.6%の増加となりました。（図4、表2）

東日本大震災の影響で中止となったイベントや行事、そして観光施設が再開されたことや復興支援のボランティアツアーや復興商店街等の復興関連の集客があり、年間を通じて、総じて増加しました。

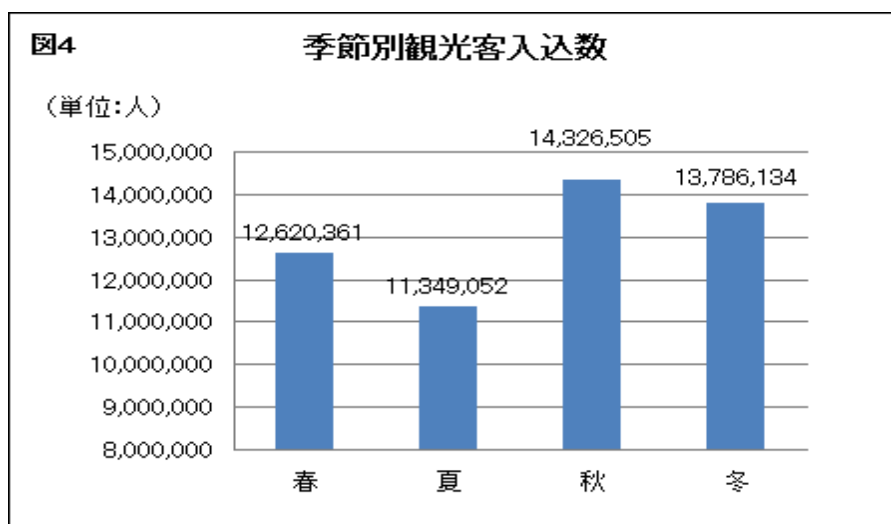


表2 季節別観光客入込数

(単位：人、%)

圏域	地区	春 (4, 5, 6月)	夏 (7, 8月)	秋 (9, 10, 11月)	冬 (1, 2, 3, 12月)
仙南	蔵王	1,105,963 (29.3)	829,010 (22)	1,114,021 (29.5)	722,690 (19.2)
	阿武隈溪谷	141,785 (26.7)	108,456 (20.4)	164,450 (31)	116,609 (21.9)
	その他の地域	750,860 (50.7)	251,170 (17)	284,029 (19.2)	195,486 (13.2)
	小計	1,998,608 (34.6)	1,188,636 (20.5)	1,562,500 (27)	1,034,785 (17.9)
仙台	仙台市	2,451,767 (19.9)	3,187,827 (25.9)	3,012,637 (24.5)	3,644,167 (29.6)
	松島	968,242 (19.9)	1,105,813 (22.7)	1,349,432 (27.7)	1,444,392 (29.7)
	二口溪谷	661,782 (23.7)	567,698 (20.4)	836,097 (30)	722,023 (25.9)
	船形連峰	1,078,781 (28.7)	604,266 (16.1)	1,006,578 (26.8)	1,066,307 (28.4)
	その他の地域	1,207,366 (22)	823,091 (15)	1,454,932 (26.6)	1,993,469 (36.4)
	小計	6,367,938 (21.8)	6,288,695 (21.5)	7,659,676 (26.2)	8,870,358 (30.4)
大崎	鳴子温泉郷	418,633 (21.4)	300,214 (15.3)	788,305 (40.3)	449,459 (23)
	葉菜山	443,549 (32.8)	302,306 (22.3)	366,111 (27)	241,920 (17.9)
	その他の地域	1,509,481 (24.8)	1,318,000 (21.7)	1,813,784 (29.9)	1,434,293 (23.6)
	小計	2,371,663 (25.3)	1,920,520 (20.5)	2,968,200 (31.6)	2,125,672 (22.6)
栗原	全域	185,239 (19.5)	346,935 (36.5)	300,488 (31.6)	117,397 (12.4)
登米	全域	733,539 (28)	629,465 (24)	630,253 (24.1)	626,538 (23.9)
石巻	全域	563,435 (22.8)	601,777 (24.3)	664,915 (26.9)	643,588 (26)
気仙沼	気仙沼・唐桑半島	152,400 (23)	151,900 (22.9)	188,665 (28.5)	169,082 (25.5)
	南三陸海岸	247,539 (24.3)	221,124 (21.7)	351,808 (34.5)	198,714 (19.5)
	小計	399,939 (23.8)	373,024 (22.2)	540,473 (32.1)	367,796 (21.9)
合計		12,620,361 (24.2)	11,349,052 (21.8)	14,326,505 (27.5)	13,786,134 (26.5)
増減数 (前年比)		5,209,500 170.3%	1,253,143 112.4%	1,729,336 113.7%	732,305 105.6%

#### (4) 分類別観光客入込数

観光地点を自然、文化・歴史、産業観光などの8つに分類し観光客入込数の構成比で見ると、多い順に、「買物」が23.1%、「行・催事」が17.3%、「文化・歴史」が16.0%となっています。

観光客入込数は前年に比べ全ての分類において増加していますが、最も増加率が大きかったのは「産業観光」であり、いちご狩りの再開（亘理町）や物産販売施設が好調（石巻市）であったことなどが主な要因と考えられます。

表3 平成24年観光客入込数

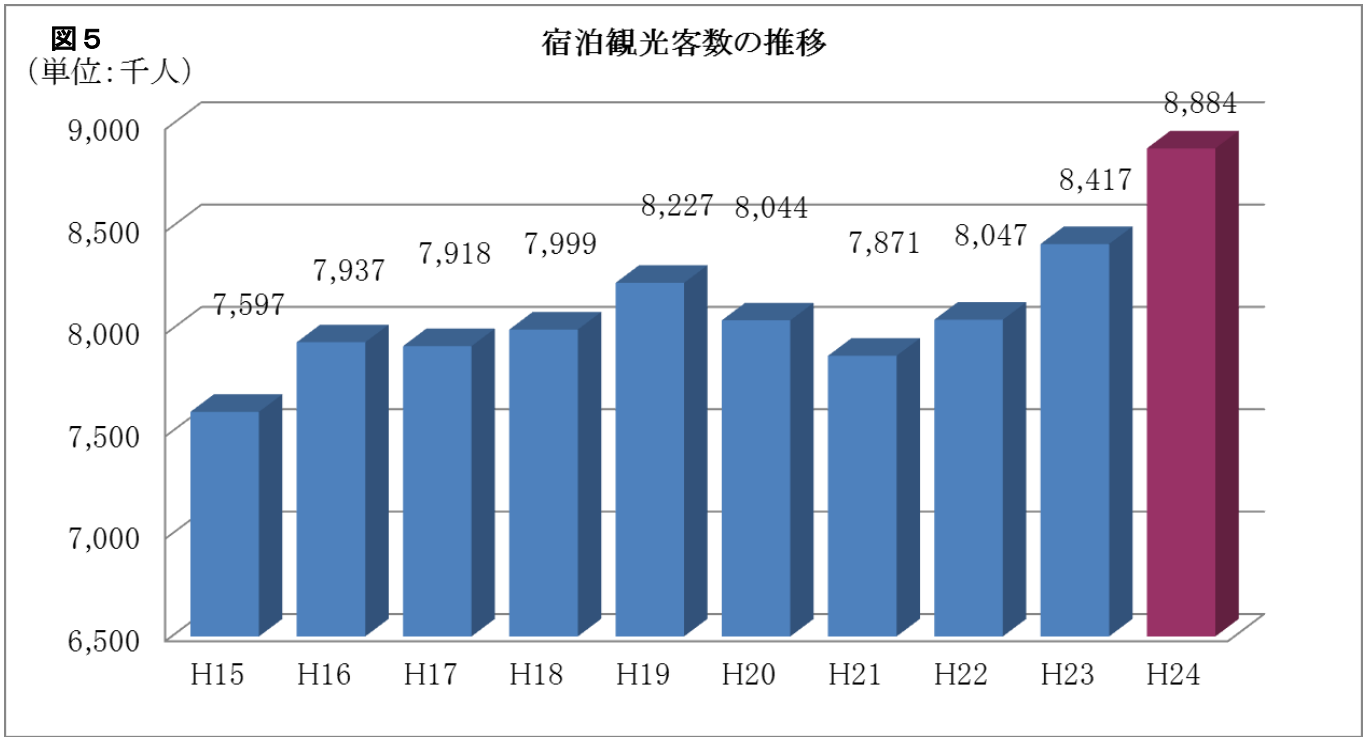
(単位：上段 千人，下段 %)

圏域	自然	文化・歴史	産業観光	スポーツ 施設等	温泉	買物	行・催事	イベント	合計 (構成比)
仙南	767 (13.3)	183 (3.2)	148 (2.6)	1,690 (29.2)	1,452 (25.1)	953 (16.5)	157 (2.7)	435 (7.5)	5,785 (100.0)
仙台	2,947 (10.1)	7,131 (24.4)	611 (2.1)	3,514 (12.0)	1,670 (5.7)	3,614 (12.4)	7,525 (25.8)	2,174 (7.4)	29,187 (100.0)
大崎	475 (5.1)	596 (6.3)	92 (1.0)	497 (5.3)	2,442 (26.0)	4,552 (48.5)	593 (6.3)	138 (1.5)	9,386 (100.0)
栗原	82 (8.6)	89 (9.4)	55 (5.8)	164 (17.3)	142 (14.9)	185 (19.5)	233 (24.5)	0 (0.0)	950 (100.0)
登米	78 (3.0)	268 (10.2)	0 (0.0)	409 (15.6)	120 (4.6)	1,468 (56.0)	277 (10.6)	0 (0.0)	2,620 (100.0)
石巻	233 (9.4)	68 (2.7)	300 (12.1)	328 (13.3)	449 (18.1)	849 (34.3)	201 (8.1)	45 (1.8)	2,474 (100.0)
気仙沼	776 (46.2)	9 (0.5)	25 (1.5)	38 (2.3)	377 (22.4)	405 (24.1)	0 (0.0)	50 (3.0)	1,681 (100.0)
合計	5,360 (10.3)	8,345 (16.0)	1,231 (2.4)	6,640 (12.7)	6,653 (12.8)	12,027 (23.1)	8,985 (17.3)	2,842 (5.5)	52,083 (100.0)
増減数	1,047	1,558	514	2,211	401	1,855	837	502	8,925
前年比	(124.3)	(123.0)	(171.7)	(149.9)	(106.4)	(118.2)	(110.3)	(121.5)	(120.7)

### (5) 宿泊観光客数

平成 24 年の宿泊観光客数は 8,884 千人で、前年と比べ+468 千人、5.6%増加しました。東日本大震災前の H22 年と比べても、+837 千人、10.4%増加しました。(図 5)

増加した主な要因としては、H23 年に引き続き、復興関連の需要によるものと考えられます。



### (6) 圏域別宿泊観光客数

圏域別割合をみると、宿泊観光客数の多かった順に、仙台圏域 74.2%、大崎圏域 11.4%、仙南圏域 8.6%となっており、全体の約 4 分の 3 が仙台圏域に集中しています。その中でも、旧仙台市地区と二口溪谷地区が高い割合を占めています。(図 6、図 7、表 4)

また H23 年と比較すると全ての圏域で増加しているものの、震災前の H22 年と比較すると、震災で宿泊施設が甚大な被害を受けた石巻圏域・気仙沼圏域については、それぞれ△73%、△32.3%と宿泊施設の復旧の遅れが影響を及ぼしています。

仙南圏域では、宿泊観光客数が 765 千人で前年に比べ+93 千人、13.8%増加しました。

仙台圏域では、宿泊観光客数が 6,593 千人で前年に比べ+154 千人、2.4%増加しました。旧仙台市地区では、復興支援関係者の宿泊によりビジネスホテル等の宿泊客が増加しました。

大崎圏域では、宿泊観光客数が 1,010 千人で前年に比べ+47 千人、4.9%増加しました。

栗原圏域では、宿泊施設の復旧・再開があり、102 千人で前年に比べ+42 千人、70.8%増加しました。

登米圏域では、復興支援関係者や観光客が増加した影響により、32 千人で前年に比べ+10 千人、45.6%増加しました。

石巻圏域では、宿泊観光客数が 84 千人で前年に比べ+39 千人、85.1%増加しましたが、宿泊施設の復旧の遅れもあり、H22 年の水準には回復していません。

気仙沼圏域では、宿泊観光客数が 299 千人で前年に比べ+83 千人、38.6%増加しましたが、宿泊施設の復旧の遅れもあり、同じく H22 年の水準には回復していません。

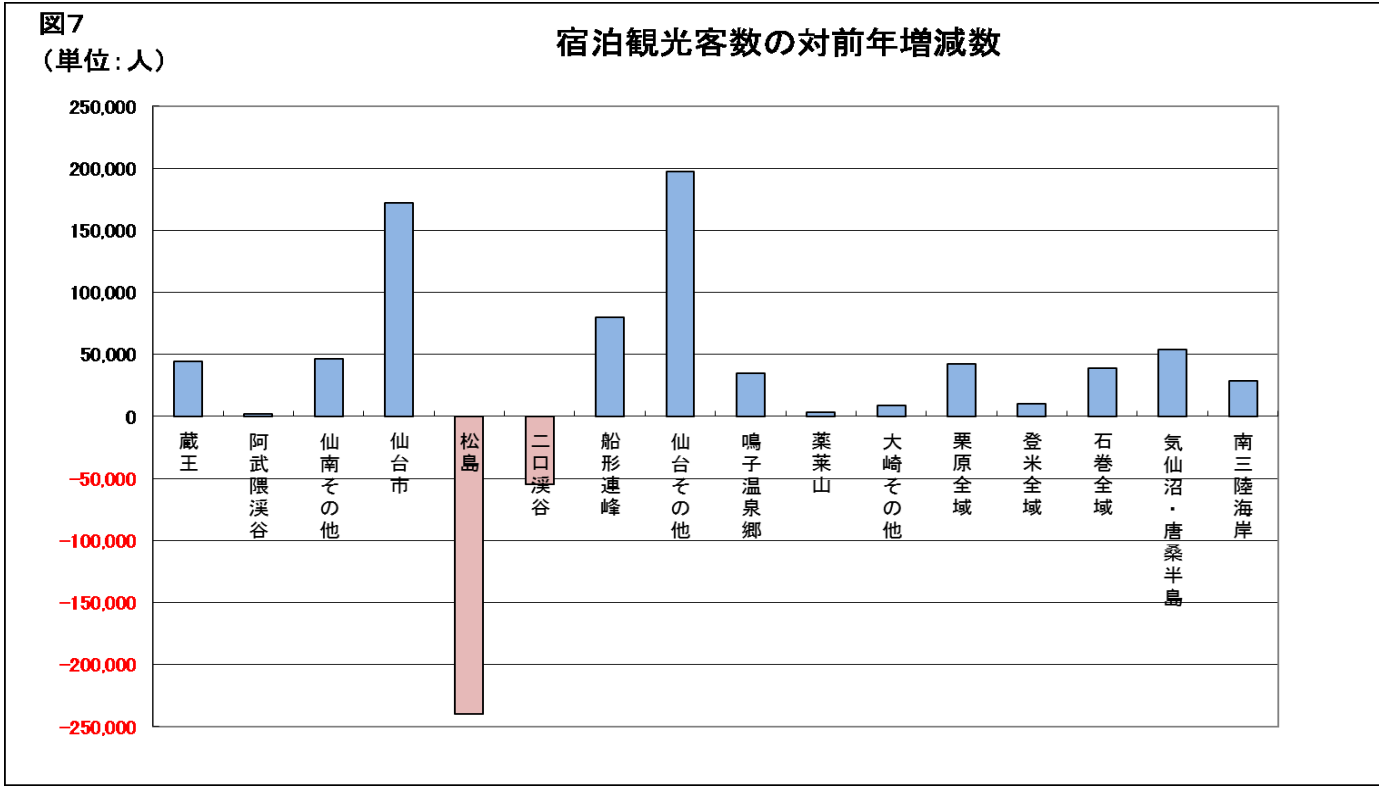



表4 平成24年宿泊観光客数

(単位：人)

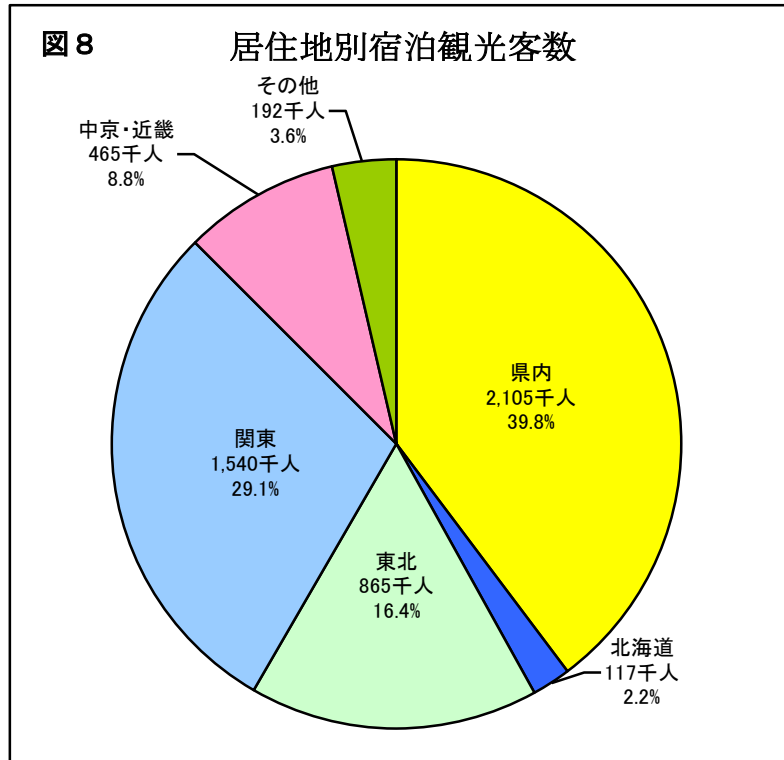
圏域	地区	平成24年	平成23年	平成22年	前年比 (H24/H23)	増減数 (H24-H23)
仙南	蔵王	652,364	607,881	557,179	107.3%	44,483
	阿武隈溪谷	10,108	8,259	12,462	122.4%	1,849
	その他の地域	102,920	56,551	36,941	182.0%	46,369
	小計	765,392	672,691	606,582	113.8%	92,701
仙台	仙台市	4,114,047	3,942,092	3,357,592	104.4%	171,955
	松島	696,559	936,451	744,949	74.4%	△ 239,892
	二口溪谷	1,172,702	1,227,641	1,085,858	95.5%	△ 54,939
	船形連峰	310,727	231,079	256,656	134.5%	79,648
	その他の地域	298,792	101,630	204,402	294.0%	197,162
	小計	6,592,827	6,438,893	5,649,457	102.4%	153,934
大崎	鳴子温泉郷	719,900	684,800	734,900	105.1%	35,100
	菓菜山	27,082	23,791	27,211	113.8%	3,291
	その他の地域	262,755	254,190	164,403	103.4%	8,565
	小計	1,009,737	962,781	926,514	104.9%	46,956
栗原	全域	102,079	59,761	86,809	170.8%	42,318
登米	全域	31,591	21,690	25,594	145.6%	9,901
石巻	全域	84,055	45,414	311,269	185.1%	38,641
気仙沼 本吉	気仙沼・唐桑半島	93,252	39,025	203,287	239.0%	54,227
	南三陸海岸	205,292	176,449	237,629	116.3%	28,843
	小計	298,544	215,474	440,916	138.6%	83,070
合計		8,884,225	8,416,704	8,047,141	105.6%	467,521

注)

蔵王地区(白石市, 蔵王町, 七ヶ宿町, 川崎町), 阿武隈溪谷地区(丸森町), 松島地区(松島町, 塩竈市, 七ヶ浜町), 二口溪谷地区(旧秋保町, 旧宮城町作並・奥新川), 船形連峰地区(旧宮城町定義, 旧泉市, 大和町), 鳴子温泉地区(旧鳴子町), 菓菜山地区(加美町, 色麻町), 気仙沼・唐桑半島(気仙沼市), 南三陸海岸地区(旧本吉町, 南三陸町)

(7) 居住地別宿泊観光客数

居住地別にみると、宿泊観光客数は、居住地不明を除き、宮城県内で2,105千人（構成比39.8%）と最も多く、次いで関東地方で1,540千人（同29.1%）、東北地方（宮城県を除く）で865千人（同16.4%）となっており、それらを合計すると、全体の8割以上を占めています。（図8）



(8) 主要な行事・イベント等の観光客入込数

県内の主要な行事・イベント等の観光客入込数については、人数の多い順位に「SENDAI光のページェント」、「仙台七夕まつり」、「仙台・青葉まつり」、「定禅寺ストリートジャズフェスティバル」となりました。

前年震災の影響により中止となった「仙台・青葉まつり（5月）」は、950千人で過去最高となりました。「SENDAI光のページェント（12月）」、「仙台七夕まつり（8月）」は前年と比較して減少しましたが、「定禅寺ストリートジャズフェスティバル（9月）」、「みちのくYOSAKOIまつり（10月）」など多くの行事・イベント等の観光客入込数は、前年を上回っております。（表5）

表5 主要な行事・イベント等の観光客入込数

(単位:千人)

順位	市町村	観光地点	H24年入込	H23年入込	H22年入込	前年比	
						増減 (H24-H23)	対前年比 (H24/H23)
1	仙台市	SENDAI光のページェント	2,380	2,900	2,750	△ 520	82.1%
2	仙台市	仙台七夕まつり	2,002	2,033	2,357	△ 31	98.5%
3	仙台市	仙台・青葉まつり	950	0	930	950	—
4	仙台市	定禅寺ストリートジャズフェスティバル	840	790	740	50	106.3%
5	仙台市	みちのくYOSAKOIまつり	800	780	466	20	102.6%
6	大崎市	古川まつり	251	233	213	18	107.7%
7	大河原町	おおがわら桜まつり	250	100	280	150	250.0%
8	石巻市	石巻川開き	141	105	347	36	134.3%
9	仙台市	松焚祭	95	77	57	18	123.4%
10	塩竈市	塩竈みなとまつり	76	23	144	53	330.4%

### (9) 観光消費額・観光による経済効果の推計

平成24年の観光客入込数及び宿泊観光客数を基に「平成24年度観光動態調査報告書」の係数及び平均消費額を用いて算出すると、観光による直接効果額は4,058億円になります。

また、観光消費額を基に産業連関表を用いて波及効果等を推計すると、波及効果が2,548億円となり、観光による総合波及効果は6,606億円と見込まれます。(表6, 表7)

表6 観光客の平均消費額

(単位:千円)

	消費総額		宿泊代		飲食代		みやげ代		交通費		入場・観覧費	
	県内客	県外客	県内客	県外客	県内客	県外客	県内客	県外客	県内客	県外客	県内客	県外客
日帰り客	4.5	10.0	-	-	1.3	2.0	1.9	3.5	1.0	2.8	1.2	1.1
宿泊客	26.1	36.3	17.7	19.5	3.9	7.0	4.5	7.4	3.7	9.0	1.8	2.1

※宮城県経済商工観光部観光課「平成24年度観光動態調査報告書」より

表7 観光消費額・観光による経済効果

消費区分	観光による総合波及効果(億円)						波及倍率 (倍)	雇用誘発数 (人)
	観光による直接効果額			波及効果				
	日帰り客	宿泊客	計					
宿泊費	-	1,147	1,147	792	1,939	1.69	20,291	
飲食費	537	368	905	548	1,453	1.61	13,168	
みやげ代	257	192	449	272	721	1.61	6,535	
交通費	201	140	341	214	555	1.63	3,448	
入場・観覧費	208	29	237	144	381	1.61	4,105	
その他	841	138	979	578	1,557	1.59	13,067	
総額	2,044	2,014	4,058	2,548	6,606	1.63	60,614	

(注1) 平成17年度宮城県産業連関表を使用して推計

(注2) 雇用誘発数は、総合効果から付加価値額及び雇用者所得を推計し、算出。

(注3) 四捨五入の関係で一致しない場合があります。

観光消費額の推計(算出方法)

延べ観光客入込数(人)	延べ宿泊者数(人)	延べ日帰り観光客(人)
52,082,052	8,884,225	43,197,827

○日帰り観光客実人数の推計

延べ日帰り観光客(人)	日帰り観光客の県内客比率	延べ日帰り県内観光客(人)
43,197,827	83.2%	35,940,592

延べ日帰り観光客(人)	日帰り観光客の県外客比率	延べ日帰り県外観光客(人)
43,197,827	16.8%	7,257,235

延べ日帰り県内観光客(人)	県内観光客平均訪問地点数(地点)	日帰り県内観光客実人数(人)
35,940,592	1.12	32,089,814

延べ日帰り県外観光客(人)	県外観光客平均訪問地点数(地点)	日帰り県外観光客実人数(人)
7,257,235	1.21	5,997,715

○宿泊客実人数の推計

延べ宿泊者数(人)	宿泊客の県内客比率	延べ宿泊県内客(人)
8,884,225	23.3%	2,070,024

延べ宿泊者数(人)	宿泊客の県外客比率	延べ宿泊県外客(人)
8,884,225	76.7%	6,814,201

延べ宿泊県内客(人)	宿泊県内客の平均宿泊日数(日)	宿泊県内客実人数(人)
2,070,024	1.18	1,754,258

延べ宿泊県外客(人)	宿泊県外客の平均宿泊日数(日)	宿泊県外客実人数(人)
6,814,201	1.59	4,285,661

表8 観光消費額の推計算出表

		日帰り客			宿泊客			合計
		実数 A (人)	平均消費額 B (千円)	消費額 C=A×B (億円)	実数 D (人)	平均消費額 E (千円)	消費額 F=D×E (億円)	消費額 C+F (億円)
消費総額	県内客	32,089,814	4.5	1,444	1,754,258	26.1	458	1,902
	県外客	5,997,715	10.0	600	4,285,661	36.3	1,556	2,156
	合計	38,087,529		2,044	6,039,919		2,014	4,058
宿泊費	県内客				1,754,258	17.7	311	311
	県外客				4,285,661	19.5	836	836
	合計				6,039,919		1,147	1,147
飲食費	県内客	32,089,814	1.3	417	1,754,258	3.9	68	485
	県外客	5,997,715	2.0	120	4,285,661	7.0	300	420
	合計	38,087,529		537	6,039,919		368	905
みやげ代	購入県内客	9,434,405	1.9	179	642,058	4.5	29	208
	購入県外客	2,231,150	3.5	78	2,198,544	7.4	163	241
	合計	11,665,555		257	2,840,602		192	449
交通費	利用県内客	13,541,902	1.0	135	503,472	3.7	19	154
	利用県外客	2,345,106	2.8	66	1,349,983	9.0	121	187
	合計	15,887,008		201	1,853,455		140	341
入観 場 費 ・ 費	利用県内客	15,274,752	1.2	183	342,080	1.8	6	189
	利用県外客	2,309,120	1.1	25	1,092,843	2.1	23	48
	合計	17,583,872		208	1,434,923		29	237
その他	県内客	32,089,814		530	1,754,258		25	555
	県外客	5,997,715		311	4,285,661		113	424
	合計	38,087,529		841	6,039,919		138	979

※係数は全て、「平成24年度観光動態調査」の結果を使用しています。



表9 主要観光地点別入込数

(単位:人)

圏域	観光地点	平成24年		平成23年		平成22年		前年対比(H24/H23)	
		入込数	宿泊客	入込数	宿泊客	入込数	宿泊客	入込数	宿泊客
仙南	蔵王(刈田山頂)	475,094	0	377,693	0	584,676	0	125.8%	—
	遠刈田温泉	833,018	424,446	708,751	414,717	728,770	363,510	117.5%	102.3%
	えぼしスキー場	156,200	0	123,040	0	133,393	0	127.0%	—
	白石城周辺	76,261	0	69,525	0	134,831	0	109.7%	—
	みちのく杜の湖畔公園	744,326	103,366	628,669	88,662	650,518	75,905	118.4%	116.6%
仙台	仙台城跡・瑞鳳殿・仙台市博物館	818,410	0	513,546	0	989,724	0	159.4%	—
	八木山動物公園等	607,229	0	577,517	0	698,633	0	105.1%	—
	松島海岸	2,650,784	634,289	2,237,798	883,573	3,568,621	689,340	118.5%	71.8%
	鹽竈神社	959,000	0	823,000	0	945,000	0	116.5%	—
	秋保温泉	1,240,398	910,208	1,279,563	932,542	1,087,867	818,805	96.9%	97.6%
	作並温泉	339,606	253,604	348,720	282,513	351,752	259,537	97.4%	89.8%
	泉ヶ岳・七北田周辺	388,532	241,366	388,728	173,120	403,741	197,896	99.9%	139.4%
	定義如来	905,615	1,449	830,623	1,446	1,085,453	1,775	109.0%	100.2%
大崎	鳴子温泉	1,057,000	466,400	1,033,500	456,100	1,152,300	475,100	102.3%	102.3%
	中山平温泉	195,800	82,400	177,400	70,500	202,200	90,200	110.4%	116.9%
	東鳴子温泉	142,400	76,900	136,400	74,600	149,400	75,900	104.4%	103.1%
	リゾートパークオニコウベ	112,500	33,200	103,600	25,100	140,100	32,800	108.6%	132.3%
栗原	いわかがみ平(栗駒山)	74,405	0	64,400	0	140,300	0	115.5%	—
登米	教育資料館	37,693	0	20,459	0	53,537	0	184.2%	—
石巻	日和山	174,749	0	126,499	0	150,785	0	138.1%	—
	水産観光センター・水産物流通センター	0	0	0	0	273,801	0	—	—
	金華山	2,435	252	380	380	56,929	1,754	640.8%	66.3%
気仙沼	気仙沼大島	106,100	19,332	37,400	5,742	316,200	0	283.7%	—
	岩井崎園地	55,000	0	28,000	590	467,700	0	196.4%	—
	唐桑半島	78,900	2,165	63,200	2,162	349,100	0	124.8%	100.1%
	神割崎	277,400	1,527	17,220	950	229,352	13,727	1610.9%	160.7%



# II 統計表

第1表 年次別観光客入込数の推移

圏域	地区	平成15年	平成16年	平成17年	平成18年	平成19年
仙南	蔵王	3,709,437	3,872,611	3,807,249	4,001,018	4,019,275
	阿武隈溪谷	184,546	200,073	360,241	454,983	494,550
	その他の地域	1,381,725	1,456,004	1,460,060	1,622,411	1,377,219
	小計	5,275,708	5,528,688	5,627,550	6,078,412	5,891,044
仙台	旧仙台市	8,893,988	9,376,941	10,559,674	10,141,059	10,493,294
	松島	6,279,904	6,314,061	5,954,571	6,186,370	6,217,250
	二口溪谷	3,464,744	3,448,979	3,354,476	3,327,296	3,291,662
	船形連峰	2,206,956	1,952,675	2,167,254	2,139,938	2,291,206
	その他の地域	5,982,418	5,994,651	6,234,532	6,475,970	7,251,215
	小計	26,828,010	27,087,307	28,270,507	28,270,633	29,544,627
大崎	鳴子温泉郷	2,155,420	2,176,750	2,232,600	2,194,060	2,156,300
	葉葉山	773,417	770,921	1,306,737	1,303,394	1,411,591
	その他の地域	4,526,179	5,080,261	5,064,395	5,990,345	6,645,568
	小計	7,455,016	8,027,932	8,603,732	9,487,799	10,213,459
栗原	全域	1,487,860	1,463,735	1,554,463	1,704,105	1,910,876
登米	全域	1,234,760	1,283,693	2,207,597	2,191,316	2,125,374
石巻	全域	2,828,247	3,586,277	4,478,518	4,463,707	4,615,074
気仙沼	気仙沼・唐桑半島	2,054,880	2,219,770	2,016,400	1,964,220	1,945,000
	南三陸海岸	1,498,359	1,790,956	1,648,842	1,598,185	1,631,287
	小計	3,553,239	4,010,726	3,665,242	3,562,405	3,576,287
合計		48,662,840	50,988,358	54,407,609	55,758,377	57,876,741

注)

蔵王地区（白石市，蔵王町，七ヶ宿町，川崎町），阿武隈溪谷地区（丸森町），松島地区（松島町，塩竈市，七ヶ浜町），二口溪谷地区（旧秋保町，旧宮城町作並・奥新川），船形連峰地区（旧宮城町定義，旧泉市，大和町），鳴子温泉地区（旧鳴子町），葉葉山地区（加美町，色麻町），気仙沼・唐桑半島地区（気仙沼市），南三陸海岸地区（旧本吉町，南三陸町）

(単位：人)

平成20年	平成21年	平成22年	平成23年	平成24年	前年比	構成比
3,832,260	3,924,455	3,647,744	2,925,627	3,771,684	128.9%	7.2%
547,137	565,659	554,702	502,498	531,300	105.7%	1.0%
1,408,565	1,385,095	1,469,829	952,744	1,481,545	155.5%	2.8%
5,787,962	5,875,209	5,672,275	4,380,869	5,784,529	132.0%	11.1%
11,083,466	11,750,990	12,290,942	10,956,461	12,296,398	112.2%	23.6%
5,895,096	6,272,434	6,239,636	3,707,704	4,867,879	131.3%	9.3%
2,970,815	2,975,364	2,604,758	2,640,824	2,787,600	105.6%	5.4%
2,016,279	4,993,393	5,233,764	2,907,108	3,755,932	129.2%	7.2%
7,566,900	7,396,682	7,310,939	3,944,784	5,478,858	138.9%	10.5%
29,532,556	33,388,863	33,680,039	24,156,881	29,186,667	120.8%	56.0%
2,242,696	2,258,900	2,140,700	1,926,110	1,956,611	101.6%	3.8%
1,406,081	1,470,114	1,423,018	1,293,195	1,353,886	104.7%	2.6%
6,699,867	6,872,206	6,410,281	5,635,027	6,075,558	107.8%	11.7%
10,348,644	10,601,220	9,973,999	8,854,332	9,386,055	106.0%	18.0%
876,908	878,694	1,131,684	770,292	950,059	123.3%	1.8%
2,366,583	2,484,686	2,772,121	2,288,334	2,619,795	114.5%	5.0%
4,362,090	4,344,778	4,431,597	1,915,433	2,473,715	129.1%	4.7%
1,876,600	1,956,300	2,540,589	292,012	662,047	226.7%	1.3%
1,637,303	1,673,423	1,083,630	499,615	1,019,185	204.0%	2.0%
3,513,903	3,629,723	3,624,219	791,627	1,681,232	212.4%	3.2%
56,788,646	61,203,173	61,285,934	43,157,768	52,082,052	120.7%	100.0%

第2表 月別観光客入込数

圏域	地区	1月	2月	3月	4月	5月
仙南	蔵王	209,799 (5.6)	212,407 (5.6)	162,447 (4.3)	321,667 (8.5)	458,277 (12.2)
	阿武隈溪谷	29,448 (5.5)	25,841 (4.9)	30,974 (5.8)	37,641 (7.1)	67,965 (12.8)
	その他の地域	43,156 (2.9)	39,956 (2.7)	54,405 (3.7)	581,032 (39.2)	96,669 (6.5)
	小計	282,403 (4.9)	278,204 (4.8)	247,826 (4.3)	940,340 (16.3)	622,911 (10.8)
仙台	旧仙台市	601,440 (4.9)	150,608 (1.2)	337,328 (2.7)	474,045 (3.9)	1,439,679 (11.7)
	松島	700,253 (14.4)	259,563 (5.3)	236,507 (4.9)	264,070 (5.4)	353,734 (7.3)
	二口溪谷	170,289 (6.1)	163,125 (5.9)	201,222 (7.2)	193,989 (7.0)	239,104 (8.6)
	船形連峰	360,604 (9.6)	190,491 (5.1)	298,339 (7.9)	344,957 (9.2)	384,187 (10.2)
	その他の地域	1,160,693 (21.2)	208,988 (3.8)	324,369 (5.9)	390,395 (7.1)	457,749 (8.4)
	小計	2,993,279 (10.3)	972,775 (3.3)	1,397,765 (4.8)	1,667,456 (5.7)	2,874,453 (9.8)
大崎	鳴子温泉郷	133,073 (6.8)	105,688 (5.4)	120,905 (6.2)	91,435 (4.7)	203,131 (10.4)
	菓菜山	59,807 (4.4)	58,298 (4.3)	64,205 (4.7)	128,481 (9.5)	146,735 (10.8)
	その他の地域	429,788 (7.1)	304,744 (5.0)	386,692 (6.4)	546,043 (9.0)	522,125 (8.6)
	小計	622,668 (6.6)	468,730 (5.0)	571,802 (6.1)	765,959 (8.2)	871,991 (9.3)
栗原	全域	27,264 (2.9)	24,590 (2.6)	27,375 (2.9)	50,467 (5.3)	64,135 (6.8)
登米	全域	188,058 (7.2)	123,056 (4.7)	174,848 (6.7)	286,483 (10.9)	248,005 (9.5)
石巻	全域	154,239 (6.2)	138,032 (5.6)	188,410 (7.6)	172,370 (7.0)	193,241 (7.8)
気仙沼	気仙沼・唐桑半島	37,100 (5.6)	32,700 (4.9)	49,400 (7.5)	34,500 (5.2)	61,500 (9.3)
	南三陸海岸	42,053 (4.1)	43,145 (4.2)	57,374 (5.6)	68,295 (6.7)	93,074 (9.1)
	小計	79,153 (4.7)	75,845 (4.5)	106,774 (6.4)	102,795 (6.1)	154,574 (9.2)
合計		4,347,064 (8.3)	2,081,232 (4.0)	2,714,800 (5.2)	3,985,870 (7.7)	5,029,310 (9.7)

注)

蔵王地区(白石市, 蔵王町, 七ヶ宿町, 川崎町), 阿武隈溪谷地区(丸森町), 松島地区(松島町, 塩竈市, 七ヶ浜町), 二口溪谷地区(旧秋保町, 旧宮城町作並・奥新川), 船形連峰地区(旧宮城町定義, 旧泉市, 大和町), 鳴子温泉地区(旧鳴子町), 菓菜山地区(加美町, 色麻町), 気仙沼・唐桑半島地区(気仙沼市), 南三陸海岸地区(旧本吉町, 南三陸町)

(単位：上段 人 ， 下段 %)

6月	7月	8月	9月	10月	11月	12月	年計
326,019 (8.6)	306,650 (8.1)	522,360 (13.8)	382,418 (10.1)	488,952 (13.0)	242,651 (6.4)	138,037 (3.7)	3,771,684 (100.0)
36,179 (6.8)	39,263 (7.4)	69,193 (13.0)	59,487 (11.2)	60,440 (11.4)	44,523 (8.4)	30,346 (5.7)	531,300 (100.0)
73,159 (4.9)	102,594 (6.9)	148,576 (10.0)	95,070 (6.4)	100,884 (6.8)	88,075 (5.9)	57,969 (3.9)	1,481,545 (100.0)
435,357 (7.5)	448,507 (7.8)	740,129 (12.8)	536,975 (9.3)	650,276 (11.2)	375,249 (6.5)	226,352 (3.9)	5,784,529 (100.0)
538,043 (4.4)	503,681 (4.1)	2,684,146 (21.8)	1,386,268 (11.3)	1,314,847 (10.7)	311,522 (2.5)	2,554,791 (20.8)	12,296,398 (100.0)
350,438 (7.2)	507,733 (10.4)	598,080 (12.3)	417,203 (8.6)	469,751 (9.7)	462,478 (9.5)	248,069 (5.1)	4,867,879 (100.0)
228,689 (8.2)	245,607 (8.8)	322,091 (11.6)	253,681 (9.1)	305,053 (10.9)	277,363 (9.9)	187,387 (6.7)	2,787,600 (100.0)
349,637 (9.3)	284,225 (7.6)	320,041 (8.5)	329,265 (8.8)	365,308 (9.7)	312,005 (8.3)	216,873 (5.8)	3,755,932 (100.0)
359,222 (6.6)	364,830 (6.7)	458,261 (8.4)	485,201 (8.9)	552,737 (10.1)	416,994 (7.6)	299,419 (5.5)	5,478,858 (100.0)
1,826,029 (6.3)	1,906,076 (6.5)	4,382,619 (15.0)	2,871,618 (9.8)	3,007,696 (10.3)	1,780,362 (6.1)	3,506,539 (12.0)	29,186,667 (100.0)
124,067 (6.3)	141,491 (7.2)	158,723 (8.1)	191,410 (9.8)	332,239 (17.0)	264,656 (13.5)	89,793 (4.6)	1,956,611 (100.0)
168,333 (12.4)	120,266 (8.9)	182,040 (13.4)	121,684 (9.0)	148,058 (10.9)	96,369 (7.1)	59,610 (4.4)	1,353,886 (100.0)
441,313 (7.3)	449,797 (7.4)	868,203 (14.3)	554,155 (9.1)	654,991 (10.8)	604,638 (10.0)	313,069 (5.2)	6,075,558 (100.0)
733,713 (7.8)	711,554 (7.6)	1,208,966 (12.9)	867,249 (9.2)	1,135,288 (12.1)	965,663 (10.3)	462,472 (4.9)	9,386,055 (100.0)
70,637 (7.4)	120,819 (12.7)	226,116 (23.8)	90,957 (9.6)	141,125 (14.9)	68,406 (7.2)	38,168 (4.0)	950,059 (100.0)
199,051 (7.6)	277,525 (10.6)	351,940 (13.4)	242,215 (9.2)	213,083 (8.1)	174,955 (6.7)	140,576 (5.4)	2,619,795 (100.0)
197,824 (8.0)	207,772 (8.4)	394,005 (15.9)	244,457 (9.9)	227,867 (9.2)	192,591 (7.8)	162,907 (6.6)	2,473,715 (100.0)
56,400 (8.5)	55,500 (8.4)	96,400 (14.6)	46,000 (6.9)	56,782 (8.6)	85,883 (13.0)	49,882 (7.5)	662,047 (100.0)
86,170 (8.5)	92,947 (9.1)	128,177 (12.6)	83,704 (8.2)	86,973 (8.5)	181,131 (17.8)	56,142 (5.5)	1,019,185 (100.0)
142,570 (8.5)	148,447 (8.8)	224,577 (13.4)	129,704 (7.7)	143,755 (8.6)	267,014 (15.9)	106,024 (6.3)	1,681,232 (100.0)
3,605,181 (6.9)	3,820,700 (7.3)	7,528,352 (14.5)	4,983,175 (9.6)	5,519,090 (10.6)	3,824,240 (7.3)	4,643,038 (8.9)	52,082,052 (100.0)

第3表 分類別観光客入込数

圏域	地区	自然	文化・歴史	産業観光
仙南	蔵王	694,833 (18.4)	109,720 (2.9)	100,422 (2.7)
	阿武隈溪谷	0 (0.0)	29,584 (5.6)	32,804 (6.2)
	その他の地域	72,596 (4.9)	43,596 (2.9)	14,659 (1.0)
	小計	767,429 (13.3)	182,900 (3.2)	147,885 (2.6)
仙台	旧仙台市	0 (0.0)	2,224,823 (18.1)	133,112 (1.1)
	松島	2,652,469 (54.5)	965,213 (19.8)	195,706 (4.0)
	二口溪谷	1,110 (0.0)	349,759 (12.5)	200,850 (7.2)
	船形連峰	285,472 (7.6)	1,305,616 (34.8)	0 (0.0)
	その他の地域	8,187 (0.1)	2,285,324 (41.7)	81,070 (1.5)
	小計	2,947,238 (10.1)	7,130,735 (24.4)	610,738 (2.1)
大崎	鳴子温泉郷	194,500 (9.9)	42,000 (2.1)	19,040 (1.0)
	薬菜山	272,300 (20.1)	62,408 (4.6)	57,030 (4.2)
	その他の地域	8,109 (0.1)	491,912 (8.1)	16,093 (0.3)
	小計	474,909 (5.1)	596,320 (6.4)	92,163 (1.0)
栗原	全域	82,135 (8.6)	89,360 (9.4)	54,893 (5.8)
登米	全域	77,796 (3.0)	268,300 (10.2)	0 (0.0)
石巻	全域	233,471 (9.4)	68,398 (2.8)	299,944 (12.1)
気仙沼	気仙沼・唐桑半島	507,907 (76.7)	5,970 (0.9)	0 (0.0)
	南三陸海岸	268,580 (26.4)	2,553 (0.3)	25,240 (2.5)
	小計	776,487 (46.2)	8,523 (0.5)	25,240 (1.5)
合計		5,359,465 (10.3)	8,344,536 (16.0)	1,230,863 (2.4)

注)

蔵王地区(白石市, 蔵王町, 七ヶ宿町, 川崎町), 阿武隈溪谷地区(丸森町), 松島地区(松島町, 塩竈市, 七ヶ浜町), 二口溪谷地区(旧秋保町, 旧宮城町作並・奥新川), 船形連峰地区(旧宮城町定義, 旧泉市, 大和町), 鳴子温泉地区(旧鳴子町), 薬菜山地区(加美町, 色麻町), 気仙沼・唐桑半島地区(気仙沼市), 南三陸海岸地区(旧本吉町, 南三陸町)



(単位：上段 人 ， 下段 %)

スポーツ 施設等	温泉	買物	行事・催事	イベント	年 計
1, 149, 423 (30. 5)	1, 225, 222 (32. 5)	332, 281 (8. 8)	156, 783 (4. 2)	3, 000 (0. 1)	3, 771, 684 (100. 0)
26, 933 (5. 1)	64, 081 (12. 1)	303, 889 (57. 2)	0 (0. 0)	74, 009 (13. 9)	531, 300 (100. 0)
513, 535 (34. 7)	162, 551 (11. 0)	316, 508 (21. 4)	100 (0. 0)	358, 000 (24. 2)	1, 481, 545 (100. 0)
1, 689, 891 (29. 2)	1, 451, 854 (25. 1)	952, 678 (16. 5)	156, 883 (2. 7)	435, 009 (7. 5)	5, 784, 529 (100. 0)
721, 703 (5. 9)	0 (0. 0)	52, 550 (0. 4)	7, 189, 000 (58. 5)	1, 975, 210 (16. 1)	12, 296, 398 (100. 0)
50, 836 (1. 0)	0 (0. 0)	904, 585 (18. 6)	99, 070 (2. 0)	0 (0. 0)	4, 867, 879 (100. 0)
655, 877 (23. 5)	1, 580, 004 (56. 7)	0 (0. 0)	0 (0. 0)	0 (0. 0)	2, 787, 600 (100. 0)
307, 999 (8. 2)	19, 255 (0. 5)	1, 675, 000 (44. 6)	0 (0. 0)	162, 590 (4. 3)	3, 755, 932 (100. 0)
1, 777, 758 (32. 4)	71, 113 (1. 3)	981, 534 (17. 9)	237, 185 (4. 3)	36, 687 (0. 7)	5, 478, 858 (100. 0)
3, 514, 173 (12. 0)	1, 670, 372 (5. 7)	3, 613, 669 (12. 4)	7, 525, 255 (25. 8)	2, 174, 487 (7. 5)	29, 186, 667 (100. 0)
179, 671 (9. 2)	1, 521, 400 (77. 8)	0 (0. 0)	0 (0. 0)	0 (0. 0)	1, 956, 611 (100. 0)
179, 881 (13. 3)	319, 681 (23. 6)	314, 086 (23. 2)	32, 500 (2. 4)	116, 000 (8. 6)	1, 353, 886 (100. 0)
137, 632 (2. 3)	600, 962 (9. 9)	4, 237, 620 (69. 7)	560, 953 (9. 2)	22, 277 (0. 4)	6, 075, 558 (100. 0)
497, 184 (5. 3)	2, 442, 043 (26. 0)	4, 551, 706 (48. 5)	593, 453 (6. 3)	138, 277 (1. 5)	9, 386, 055 (100. 0)
163, 910 (17. 3)	141, 731 (14. 9)	184, 967 (19. 5)	233, 063 (24. 5)	0 (0. 0)	950, 059 (100. 0)
409, 185 (15. 6)	119, 953 (4. 6)	1, 467, 555 (56. 0)	277, 006 (10. 6)	0 (0. 0)	2, 619, 795 (100. 0)
327, 794 (13. 3)	449, 140 (18. 2)	848, 736 (34. 3)	201, 237 (8. 1)	44, 995 (1. 8)	2, 473, 715 (100. 0)
0 (0. 0)	0 (0. 0)	100, 000 (15. 1)	300 (0. 0)	47, 870 (7. 2)	662, 047 (100. 0)
38, 034 (3. 7)	377, 428 (37. 0)	304, 800 (29. 9)	0 (0. 0)	2, 550 (0. 3)	1, 019, 185 (100. 0)
38, 034 (2. 3)	377, 428 (22. 4)	404, 800 (24. 1)	300 (0. 0)	50, 420 (3. 0)	1, 681, 232 (100. 0)
6, 640, 171 (12. 7)	6, 652, 521 (12. 8)	12, 024, 111 (23. 1)	8, 987, 197 (17. 3)	2, 843, 188 (5. 5)	52, 082, 052 (100. 0)

第4表 年次別宿泊観光客入込数の推移

圏域	地区	平成15年	平成16年	平成17年	平成18年	平成19年
仙南	蔵王	631,437	658,270	649,555	664,761	650,604
	阿武隈溪谷	14,716	14,285	13,511	13,096	14,393
	その他の地域	47,716	44,042	42,977	30,689	58,328
	小計	693,869	716,597	706,043	708,546	723,325
仙台	旧仙台市	2,394,258	2,580,208	2,836,726	2,955,696	3,121,332
	松島	843,461	852,443	733,627	730,833	735,276
	二口溪谷	1,331,101	1,307,004	1,281,229	1,234,863	1,210,242
	船形連峰	209,187	206,942	114,313	143,994	149,574
	その他の地域	144,133	162,218	152,656	161,164	192,421
	小計	4,922,140	5,108,815	5,118,551	5,226,550	5,408,845
大崎	鳴子温泉郷	728,900	813,000	834,000	801,600	801,000
	薬菜山	22,605	24,584	37,693	32,677	32,355
	その他の地域	159,958	169,537	150,450	161,175	192,849
	小計	911,463	1,007,121	1,022,143	995,452	1,026,204
栗原	全域	160,997	149,761	139,938	160,692	160,218
登米	全域	34,785	31,632	39,507	38,864	36,362
石巻	全域	382,248	420,434	384,364	376,019	379,928
気仙沼	気仙沼・唐桑半島	218,571	229,446	228,993	215,828	218,190
	南三陸海岸	272,759	273,303	278,555	276,963	273,634
	小計	491,330	502,749	507,548	492,791	491,824
合計		7,596,832	7,937,109	7,918,094	7,998,914	8,226,706

注)

蔵王地区(白石市, 蔵王町, 七ヶ宿町, 川崎町), 阿武隈溪谷地区(丸森町), 松島地区(松島町, 塩竈市, 七ヶ浜町), 二口溪谷地区(旧秋保町, 旧宮城町作並・奥新川), 船形連峰地区(旧宮城町定義, 旧泉市, 大和町), 鳴子温泉地区(旧鳴子町), 薬菜山地区(加美町, 色麻町), 気仙沼・唐桑半島地区(気仙沼市), 南三陸海岸地区(旧本吉町, 南三陸町)

(単位：人)

平成20年	平成21年	平成22年	平成23年	平成24年	前年比	構成比
546,025	526,956	557,179	607,881	652,364	107.3%	7.3%
12,588	12,869	12,462	8,259	10,108	122.4%	0.1%
50,877	36,772	36,941	56,551	102,920	182.0%	1.2%
609,490	576,597	606,582	672,691	765,392	113.8%	8.6%
3,333,874	3,179,442	3,357,592	3,942,092	4,114,047	104.4%	46.3%
688,051	731,868	744,949	936,451	696,559	74.4%	7.8%
1,118,288	1,078,760	1,085,858	1,227,641	1,172,702	95.5%	13.2%
214,666	262,045	256,656	231,079	310,727	134.5%	3.5%
208,819	222,091	204,402	101,630	298,792	294.0%	3.4%
5,563,698	5,474,206	5,649,457	6,438,893	6,592,827	102.4%	74.2%
796,200	775,900	734,900	684,800	719,900	105.1%	8.1%
27,043	27,549	27,211	23,791	27,082	113.8%	0.3%
129,104	153,714	164,403	254,190	262,755	103.4%	3.0%
952,347	957,163	926,514	962,781	1,009,737	104.9%	11.4%
78,086	42,785	86,809	59,761	102,079	170.8%	1.1%
39,856	31,685	25,594	21,690	31,591	145.6%	0.4%
337,446	322,848	311,269	45,414	84,055	185.1%	0.9%
206,149	217,865	203,287	39,025	93,252	239.0%	1.0%
256,836	248,008	237,629	176,449	205,292	116.3%	2.3%
462,985	465,873	440,916	215,474	298,544	138.6%	3.4%
8,043,908	7,871,157	8,047,141	8,416,704	8,884,225	105.6%	100.0%

第5表 月別宿泊観光客数

圏域	地区	1月	2月	3月	4月	5月	6月
仙南	蔵王	40,899 (6.3)	42,332 (6.5)	32,917 (5.0)	77,430 (11.9)	56,177 (8.6)	45,870 (7.0)
	阿武隈溪谷	411 (4.1)	432 (4.3)	682 (6.7)	643 (6.4)	811 (8.0)	601 (5.9)
	その他の地域	7,630 (7.4)	8,404 (8.2)	9,427 (9.2)	8,921 (8.7)	8,092 (7.9)	7,216 (7.0)
	小計	48,940 (6.4)	51,168 (6.7)	43,026 (5.6)	86,994 (11.4)	65,080 (8.5)	53,687 (7.0)
仙台	旧仙台市	271,586 (6.6)	305,985 (7.4)	376,870 (9.2)	333,975 (8.1)	337,972 (8.2)	325,763 (7.9)
	松島	58,501 (8.4)	52,321 (7.5)	59,498 (8.5)	42,972 (6.2)	50,984 (7.3)	54,983 (7.9)
	二口溪谷	91,283 (7.8)	82,456 (7.0)	107,530 (9.2)	83,572 (7.1)	83,106 (7.1)	96,626 (8.2)
	船形連峰	20,588 (6.6)	20,827 (6.7)	26,539 (8.5)	22,683 (7.3)	26,489 (8.5)	28,692 (9.2)
	その他の地域	21,879 (7.3)	24,201 (8.1)	26,584 (8.9)	24,287 (8.1)	23,020 (7.7)	22,078 (7.4)
	小計	463,837 (7.0)	485,790 (7.4)	597,021 (9.1)	507,489 (7.7)	521,571 (7.9)	528,142 (8.0)
大崎	鳴子温泉郷	61,900 (8.6)	51,400 (7.1)	58,000 (8.1)	43,800 (6.1)	69,600 (9.7)	55,800 (7.8)
	薬菜山	1,327 (4.9)	1,132 (4.2)	1,388 (5.1)	1,098 (4.1)	1,981 (7.3)	2,301 (8.5)
	その他の地域	20,692 (7.9)	22,666 (8.6)	24,660 (9.4)	20,833 (7.9)	20,425 (7.8)	21,856 (8.3)
	小計	83,919 (8.3)	75,198 (7.4)	84,048 (8.3)	65,731 (6.5)	92,006 (9.1)	79,957 (7.9)
栗原	小計	5,146 (5.0)	6,030 (5.9)	6,759 (6.6)	7,967 (7.8)	9,049 (8.9)	9,928 (9.7)
登米	小計	2,139 (6.8)	2,247 (7.1)	2,276 (7.2)	2,247 (7.1)	2,625 (8.3)	3,047 (9.6)
石巻	小計	5,544 (6.6)	5,729 (6.8)	6,448 (7.7)	5,909 (7.0)	6,359 (7.6)	6,845 (8.1)
気仙沼	気仙沼・唐桑半島	5,506 (5.9)	5,595 (6.0)	6,849 (7.3)	7,107 (7.6)	7,954 (8.5)	7,678 (8.2)
	南三陸海岸	11,431 (5.6)	11,343 (5.5)	17,149 (8.4)	14,450 (7.0)	17,344 (8.4)	19,599 (9.5)
	小計	16,937 (5.7)	16,938 (5.7)	23,998 (8.0)	21,557 (7.2)	25,298 (8.5)	27,277 (9.1)
合計		626,462 (7.1)	643,100 (7.2)	763,576 (8.6)	697,894 (7.9)	721,988 (8.1)	708,883 (8.0)

注)

蔵王地区(白石市, 蔵王町, 七ヶ宿町, 川崎町), 阿武隈溪谷地区(丸森町), 松島地区(松島町, 塩竈市, 七ヶ浜町), 二口溪谷地区(旧秋保町, 旧宮城町作並・奥新川), 船形連峰地区(旧宮城町定義, 旧泉市, 大和町), 鳴子温泉地区(旧鳴子町), 薬菜山地区(加美町, 色麻町), 気仙沼・唐桑半島地区(気仙沼市), 南三陸海岸地区(旧本吉町, 南三陸町)

(単位：上段 人 ， 下段 %)

7月	8月	9月	10月	11月	12月	年 計
55,029 (8.4)	83,787 (12.8)	54,538 (8.4)	65,313 (10.0)	55,227 (8.5)	42,845 (6.6)	652,364 (100.0)
946 (9.4)	2,330 (23.1)	1,079 (10.7)	840 (8.3)	791 (7.8)	542 (5.4)	10,108 (100.0)
8,652 (8.4)	9,421 (9.2)	8,814 (8.6)	9,311 (9.0)	8,882 (8.6)	8,150 (7.9)	102,920 (100.0)
64,627 (8.4)	95,538 (12.5)	64,431 (8.4)	75,464 (9.9)	64,900 (8.5)	51,537 (6.7)	765,392 (100.0)
350,179 (8.5)	410,069 (10.0)	355,216 (8.6)	354,602 (8.6)	348,887 (8.5)	342,943 (8.3)	4,114,047 (100.0)
53,680 (7.7)	74,351 (10.7)	61,583 (8.8)	65,163 (9.4)	64,994 (9.3)	57,529 (8.3)	696,559 (100.0)
91,628 (7.8)	116,290 (9.9)	92,529 (7.9)	111,580 (9.5)	110,085 (9.4)	106,017 (9.0)	1,172,702 (100.0)
26,296 (8.5)	33,796 (10.9)	28,231 (9.1)	28,772 (9.3)	24,571 (7.9)	23,243 (7.5)	310,727 (100.0)
23,923 (8.0)	26,358 (8.8)	24,202 (8.1)	27,785 (9.3)	27,818 (9.3)	26,657 (8.9)	298,792 (100.0)
545,706 (8.3)	660,864 (10.0)	561,761 (8.5)	587,902 (8.9)	576,355 (8.7)	556,389 (8.4)	6,592,827 (100.0)
53,200 (7.4)	57,800 (8.0)	54,300 (7.5)	85,400 (11.9)	80,800 (11.2)	47,900 (6.7)	719,900 (100.0)
2,678 (9.9)	5,780 (21.3)	2,954 (10.9)	2,887 (10.7)	2,059 (7.6)	1,497 (5.5)	27,082 (100.0)
21,217 (8.1)	22,580 (8.6)	21,744 (8.3)	22,818 (8.7)	22,227 (8.5)	21,037 (8.0)	262,755 (100.0)
77,095 (7.6)	86,160 (8.5)	78,998 (7.8)	111,105 (11.0)	105,086 (10.4)	70,434 (7.0)	1,009,737 (100.0)
11,495 (11.3)	12,092 (11.8)	10,862 (10.6)	9,296 (9.1)	7,309 (7.2)	6,146 (6.0)	102,079 (100.0)
3,141 (9.9)	4,608 (14.6)	2,934 (9.3)	2,406 (7.6)	1,939 (6.1)	1,982 (6.3)	31,591 (100.0)
7,614 (9.1)	7,711 (9.2)	8,195 (9.7)	8,701 (10.4)	7,948 (9.5)	7,052 (8.4)	84,055 (100.0)
8,301 (8.9)	10,907 (11.7)	8,540 (9.2)	9,709 (10.4)	8,475 (9.1)	6,631 (7.1)	93,252 (100.0)
20,575 (10.0)	21,065 (10.3)	18,542 (9.0)	20,807 (10.1)	19,412 (9.5)	13,575 (6.6)	205,292 (100.0)
28,876 (9.7)	31,972 (10.7)	27,082 (9.1)	30,516 (10.2)	27,887 (9.3)	20,206 (6.8)	298,544 (100.0)
738,554 (8.3)	898,945 (10.1)	754,263 (8.5)	825,390 (9.3)	791,424 (8.9)	713,746 (8.0)	8,884,225 (100.0)

第6表 施設別宿泊観光客数

圏域	地区	ホテル	旅館	民宿	山小屋・キャンプ場
仙南	蔵王	219,490 (33.6)	237,666 (36.4)	25,587 (3.9)	116,902 (17.9)
	阿武隈溪谷	0 (0.0)	161 (1.6)	0 (0.0)	3,241 (32.1)
	その他の地域	86,962 (84.5)	14,210 (13.8)	1,748 (1.7)	0 (0.0)
	小計	306,452 (40.0)	252,037 (32.9)	27,335 (3.6)	120,143 (15.7)
仙台	旧仙台市	3,854,351 (93.7)	169,550 (4.1)	0 (0.0)	0 (0.0)
	松島	693,284 (99.5)	187 (0.0)	2,344 (0.3)	0 (0.0)
	二口溪谷	144,034 (12.3)	1,010,087 (86.1)	1,193 (0.1)	3,083 (0.3)
	船形連峰	229,327 (73.8)	44,348 (14.3)	0 (0.0)	2,107 (0.7)
	その他の地域	267,373 (89.5)	27,899 (9.3)	1,806 (0.6)	934 (0.3)
	小計	5,188,369 (78.7)	1,252,071 (19.0)	5,343 (0.1)	6,124 (0.1)
大崎	鳴子温泉郷	226,169 (31.4)	381,547 (53.0)	2,150 (0.3)	9,900 (1.4)
	葉菜山	790 (2.9)	13,208 (48.8)	9,367 (34.6)	2,735 (10.1)
	その他の地域	244,883 (93.2)	10,303 (3.9)	3,921 (1.5)	347 (0.1)
	小計	471,842 (46.7)	405,058 (40.1)	15,438 (1.5)	12,982 (1.3)
栗原	全域	39,777 (39.0)	23,750 (23.3)	1,767 (1.7)	2,504 (2.5)
登米	全域	21,491 (68.0)	4,316 (13.7)	0 (0.0)	5,784 (18.3)
石巻	全域	61,534 (73.2)	17,410 (20.7)	5,086 (6.1)	0 (0.0)
気仙沼	気仙沼・唐桑半島	25,124 (26.9)	51,136 (54.8)	1,493 (1.6)	1,273 (1.4)
	南三陸海岸	186,519 (90.9)	0 (0.0)	10,225 (5.0)	1,403 (0.7)
	小計	211,643 (70.9)	51,136 (17.1)	11,718 (3.9)	2,676 (0.9)
合計		6,301,108 (70.9)	2,005,778 (22.6)	66,687 (0.8)	150,213 (1.7)

注)

蔵王地区(白石市, 蔵王町, 七ヶ宿町, 川崎町), 阿武隈溪谷地区(丸森町), 松島地区(松島町, 塩竈市, 七ヶ浜町), 二口溪谷地区(旧秋保町, 旧宮城町作並・奥新川), 船形連峰地区(旧宮城町定義, 旧泉市, 大和町), 鳴子温泉地区(旧鳴子町), 葉菜山地区(加美町, 色麻町), 気仙沼・唐桑半島地区(気仙沼市), 南三陸海岸地区(旧本吉町, 南三陸町)

(単位：上段 人 ， 下段 %)

寮・保養所	国民宿舎	ユースホステル	そ の 他	合 計
19,973 (3.1)	25,030 (3.8)	0 (0.0)	7,716 (1.2)	652,364 (100.0)
0 (0.0)	6,706 (66.3)	0 (0.0)	0 (0.0)	10,108 (100.0)
0 (0.0)	0 (0.0)	0 (0.0)	0 (0.0)	102,920 (100.0)
19,973 (2.6)	31,736 (4.1)	0 (0.0)	7,716 (1.0)	765,392 (100.0)
0 (0.0)	0 (0.0)	3,734 (0.1)	86,412 (2.1)	4,114,047 (100.0)
744 (0.1)	0 (0.0)	0 (0.0)	0 (0.0)	696,559 (100.0)
0 (0.0)	0 (0.0)	0 (0.0)	14,305 (1.2)	1,172,702 (100.0)
0 (0.0)	0 (0.0)	0 (0.0)	34,945 (11.2)	310,727 (100.0)
0 (0.0)	0 (0.0)	0 (0.0)	780 (0.3)	298,792 (100.0)
744 (0.0)	0 (0.0)	3,734 (0.1)	136,442 (2.1)	6,592,827 (100.0)
93,587 (13.0)	6,547 (0.9)	0 (0.0)	0 (0.0)	719,900 (100.0)
0 (0.0)	0 (0.0)	0 (0.0)	982 (3.6)	27,082 (100.0)
0 (0.0)	0 (0.0)	0 (0.0)	3,301 (1.3)	262,755 (100.0)
93,587 (9.3)	6,547 (0.6)	0 (0.0)	4,283 (0.4)	1,009,737 (100.0)
0 (0.0)	0 (0.0)	0 (0.0)	34,281 (33.6)	102,079 (100.0)
0 (0.0)	0 (0.0)	0 (0.0)	0 (0.0)	31,591 (100.0)
0 (0.0)	0 (0.0)	0 (0.0)	25 (0.0)	84,055 (100.0)
0 (0.0)	14,068 (15.1)	158 (0.2)	0 (0.0)	93,252 (100.0)
0 (0.0)	0 (0.0)	0 (0.0)	7,145 (3.5)	205,292 (100.0)
0 (0.0)	14,068 (4.7)	158 (0.1)	7,145 (2.4)	298,544 (100.0)
114,304 (1.3)	52,351 (0.6)	3,892 (0.0)	189,892 (2.1)	8,884,225 (100.0)

第7表 居住地別宿泊観光客数

圏 域	地 区	居			
		県 内	県 外	県	
				北海道	東 北
仙 南	蔵 王	438,339 (67.2)	175,761 (26.9)	1,039 (0.2)	52,392 (8.0)
	阿 武 隈 溪 谷	5,817 (57.5)	4,291 (42.5)	86 (0.9)	1,600 (15.8)
	そ の 他 の 地 域	5,307 (5.2)	48,116 (46.8)	1,343 (1.3)	9,142 (8.9)
	小 計	449,463 (58.7)	228,168 (29.8)	2,468 (0.3)	63,134 (8.2)
仙 台	旧 仙 台 市	363,286 (8.8)	1,411,685 (34.3)	60,515 (1.5)	370,005 (9.0)
	松 島	5,055 (0.7)	52,644 (7.6)	2,351 (0.3)	10,033 (1.4)
	二 口 溪 谷	560,943 (47.8)	531,164 (45.3)	5,229 (0.4)	199,094 (17.0)
	船 形 連 峰	83,986 (27.0)	115,676 (37.2)	7,338 (2.4)	29,942 (9.6)
	そ の 他 の 地 域	28,257 (9.5)	129,927 (43.5)	4,253 (1.4)	34,727 (11.6)
	小 計	1,041,527 (15.8)	2,241,096 (34.0)	79,686 (1.2)	643,801 (9.8)
大 崎	鳴 子 温 泉 郷	388,746 (54.0)	325,385 (45.2)	21,597 (3.0)	86,388 (12.0)
	薬 菜 山	23,278 (86.0)	3,804 (14.0)	58 (0.2)	1,578 (5.8)
	そ の 他 の 地 域	39,969 (15.2)	79,829 (30.4)	6,495 (2.5)	19,876 (7.6)
	小 計	451,993 (44.8)	409,018 (40.5)	28,150 (2.8)	107,842 (10.7)
栗 原	全 域	59,846 (58.6)	41,243 (40.4)	1,824 (1.8)	11,234 (11.0)
登 米	全 域	9,996 (31.6)	20,136 (63.7)	852 (2.7)	4,306 (13.6)
石 巻	全 域	10,052 (12.0)	28,933 (34.4)	975 (1.2)	6,681 (7.9)
気 仙 沼	気 仙 沼 ・ 唐 桑 半 島	27,789 (29.8)	64,935 (69.6)	1,571 (1.7)	8,855 (9.5)
	南 三 陸 海 岸	54,329 (26.5)	145,893 (71.1)	1,340 (0.7)	19,091 (9.3)
	小 計	82,118 (27.5)	210,828 (70.6)	2,911 (1.0)	27,946 (9.4)
合 計		2,104,995 (23.7)	3,179,422 (35.8)	116,866 (1.3)	864,944 (9.7)

注)

蔵王地区(白石市, 蔵王町, セツ宿町, 川崎町), 阿武隈溪谷地区(丸森町), 松島地区(松島町, 塩竈市, セツ浜町), 二口溪谷地区(旧秋保町, 旧宮城町作並・奥新川), 船形連峰地区(旧宮城町定義, 旧泉市, 大和町), 鳴子温泉地区(旧鳴子町), 薬菜山地区(加美町, 色麻町), 気仙沼・唐桑半島地区(気仙沼市), 南三陸海岸地区(旧本吉町, 南三陸町)



(単位：上段 人 ， 下段 %)

住 地 別					
外 客 内 訳				不 明	合 計
関 東	中 部	近 畿	その他		
88,307 (13.5)	13,987 (2.1)	10,162 (1.6)	9,874 (1.5)	38,264 (5.9)	652,364 (100.0)
2,131 (21.1)	195 (1.9)	204 (2.0)	75 (0.7)	0 (0.0)	10,108 (100.0)
20,883 (20.3)	5,398 (5.2)	5,822 (5.7)	5,528 (5.4)	49,497 (48.1)	102,920 (100.0)
111,321 (14.5)	19,580 (2.6)	16,188 (2.1)	15,477 (2.0)	87,761 (11.5)	765,392 (100.0)
666,262 (16.2)	104,990 (2.6)	100,181 (2.4)	109,732 (2.7)	2,339,076 (56.9)	4,114,047 (100.0)
29,382 (4.2)	4,483 (0.6)	3,195 (0.5)	3,200 (0.5)	638,860 (91.7)	696,559 (100.0)
255,348 (21.8)	41,158 (3.5)	20,189 (1.7)	10,146 (0.9)	80,595 (6.9)	1,172,702 (100.0)
37,447 (12.1)	14,390 (4.6)	7,838 (2.5)	18,721 (6.0)	111,065 (35.7)	310,727 (100.0)
64,945 (21.7)	9,797 (3.3)	7,542 (2.5)	8,663 (2.9)	140,608 (47.1)	298,792 (100.0)
1,053,384 (16.0)	174,818 (2.7)	138,945 (2.1)	150,462 (2.3)	3,310,204 (50.2)	6,592,827 (100.0)
165,577 (23.0)	28,796 (4.0)	14,398 (2.0)	8,629 (1.2)	5,769 (0.8)	719,900 (100.0)
1,772 (6.5)	191 (0.7)	62 (0.2)	143 (0.5)	0 (0.0)	27,082 (100.0)
40,122 (15.3)	5,618 (2.1)	5,645 (2.1)	2,073 (0.8)	142,957 (54.4)	262,755 (100.0)
207,471 (20.5)	34,605 (3.4)	20,105 (2.0)	10,845 (1.1)	148,726 (14.7)	1,009,737 (100.0)
19,740 (19.3)	4,704 (4.6)	2,423 (2.4)	1,318 (1.3)	990 (1.0)	102,079 (100.0)
8,189 (25.9)	4,576 (14.5)	1,768 (5.6)	445 (1.4)	1,459 (4.6)	31,591 (100.0)
14,422 (17.2)	2,034 (2.4)	2,987 (3.6)	1,834 (2.2)	45,070 (53.6)	84,055 (100.0)
38,107 (40.9)	7,830 (8.4)	4,301 (4.6)	4,271 (4.6)	528 (0.6)	93,252 (100.0)
87,334 (42.5)	22,030 (10.7)	8,375 (4.1)	7,723 (3.8)	5,070 (2.5)	205,292 (100.0)
125,441 (42.0)	29,860 (10.0)	12,676 (4.2)	11,994 (4.0)	5,598 (1.9)	298,544 (100.0)
1,539,968 (17.3)	270,177 (3.0)	195,092 (2.2)	192,375 (2.2)	3,599,808 (40.5)	8,884,225 (100.0)

第8表 主要観光地点別観光客入込数

圏 域	地 区	市 町 村 名	観 光 地 点	H22年入込	H23年入込		
仙南	蔵 王	蔵 王 町	遠 刈 田 温 泉	728,770	708,751		
			刈 田 山 頂	584,676	377,693		
			え ぼ し ス キ ー 場	133,393	123,040		
			す み か わ ス ノ ー パ ー ク	14,138	10,032		
			川 崎 町	笹 谷 (ス キ ー 場 含 む)	60,134	75,030	
			青 根 温 泉	120,325	105,843		
			国 営 み ち の く 杜 の 湖 畔 公 園	650,518	628,669		
			七 ヶ 宿 町	道 の 駅 ・ 七 ヶ 宿	110,004	94,498	
			七 ヶ 宿 ダ ム	95,982	91,153		
			七 ヶ 宿 ス キ ー 場	49,425	27,123		
			白 石 市	白 石 城 ・ 武 家 屋 敷 等	134,831	69,525	
				小 原 温 泉	50,866	42,279	
				ス パ ッ シ ュ ラ ン ド し ろ い し	50,582	16,212	
				鎌 先 温 泉	56,802	44,804	
				弥 治 郎 こ け し 村	10,460	6,198	
				白 石 ス キ ー 場	39,772	43,346	
				国 立 南 蔵 王 青 少 年 野 営 場	13,573	12,574	
	白 石 湯 沢 温 泉	14,924		12,013			
	南 蔵 王 開 拓 温 泉	3,949		1,898			
	材 木 岩 ・ 検 断 屋 敷	90,331		37,421			
	ミ ル ク フ ェ ー ム 蔵 王	27,307	16,648				
	阿 武 隈 溪 谷	丸 森 町	蔵 の 郷 土 館 齋 理 屋 敷	24,164	11,198		
			自 然 ゆ う ゆ う 館 天 水 舎	21,465	12,627		
			国 民 宿 舎 あ ぶ く ま 荘	60,593	58,832		
			不 動 尊 公 園	13,670	6,469		
			阿 武 隈 ラ イ ン 舟 下 り	9,700	2,511		
			そ の 他 の 地 域	角 田 市	手 代 木 沼	5,840	5,870
					郷 土 資 料 館 ・ 高 蔵 寺 等	19,044	14,900
					角 田 宇 宙 セ ン タ ー	20,098	5,867
					ス ペ ー ス タ ワ ー ・ コ ス モ ハ ウ ス	17,486	10,866
					仙 南 シ ン ケ ン フ ェ ク ト リ ー	28,106	29,562
	か く だ ふ る さ と 夏 ま つ り	21,000			21,000		
	大 河 原 町	お お が わ ら 桜 ま つ り			280,000	100,000	
お お が わ ら 天 然 温 泉 い い 湯	148,829	156,008					
村 田 町	ス ポ ー ツ ラ ン ド S U G O	212,280			167,835		
谷 山 温 泉	3,091	3,117					
道 の 駅 村 田	217,713	219,643					
村 田 町 野 外 活 動 セ ン タ ー	1,436	0					
民 話 伝 承 館	3,546	2,663					
柴 田 町	船 岡 城 址 公 園	234,864	38,431				
自 然 休 養 村 太 陽 の 村	45,374	29,413					
仙 台	仙 台 市	旧 仙 台 市	深 沼 海 水 浴 場	46,912	0		
		仙 台 城 址 ・ 瑞 鳳 殿 ・ 仙 台 市 博 物 館 等	989,724	513,546			
		八 木 山 動 物 公 園 等	698,633	577,517			
		輪 王 寺 等	164,808	180,508			

H24年入込		四 半 期 別 入 込				増減数	前年比
	うち宿泊客	1～3月	4～6月	7～9月	10～12月		
833,018	424,446	157,309	207,833	245,261	222,615	124,267	117.5%
475,094			116,539	242,122	116,433	97,401	125.8%
156,200		101,010	26,190	10,410	18,590	33,160	127.0%
11,839		9,929			1,910	1,807	118.0%
75,603	4,116	60,171	3,620	5,670	6,142	573	100.8%
108,601	14,760	21,582	29,324	29,305	28,390	2,758	102.6%
744,326	103,366	44,517	289,786	273,999	136,024	115,657	118.4%
103,686		6,056	34,897	34,566	28,167	9,188	109.7%
51,424		276	16,485	25,413	9,250	△ 39,729	56.4%
28,108	6,218	18,071	929	6,793	2,315	985	103.6%
76,261		12,665	27,480	14,137	21,979	6,736	109.7%
62,470	29,325	11,637	12,070	15,771	22,992	20,191	147.8%
43,396	3,720	6,481	11,301	16,653	8,961	27,184	267.7%
53,773	49,813	15,002	14,026	11,401	13,344	8,969	120.0%
7,319		1,742	1,656	2,530	1,391	1,121	118.1%
39,019		36,638			2,381	△ 4,327	90.0%
12,741	8,559	619	2,190	9,210	722	167	101.3%
12,285	3,729	2,455	3,354	3,188	3,288	272	102.3%
4,235		653	1,264	1,191	1,127	2,337	223.1%
44,540			18,042	16,003	10,495	7,119	119.0%
17,980			5710	8930	3340	1,332	108.0%
12,421		2,981	3,407	2,977	3,056	1,223	110.9%
13,876		1,723	3,714	5,616	2,823	1,249	109.9%
61,256	6,706	16,339	14,700	14,929	15,288	2,424	104.1%
7,443	3,241	60	697	4,762	1,924	974	115.1%
2,232		258	989	190	795	△ 279	88.9%
7,340		2,310	1,410	2,100	1,520	1,470	125.0%
17,200		1,400	5,400	5,100	5,300	2,300	115.4%
14,659		696	5,634	6,436	1,893	8,792	249.9%
19,135		2,042	6,444	6,785	3,864	8,269	176.1%
33,681		7,817	7,808	9,930	8,126	4,119	113.9%
25,000				25,000		4,000	119.0%
250,000			250,000			150,000	250.0%
160,187		43,451	40,490	37,399	38,847	4,179	102.7%
194,214		4,011	57,845	97,300	35,058	26,379	115.7%
2,364	2,364	616	523	414	811	△ 753	75.8%
228,754		41,426	58,279	72,803	56,246	9,111	104.1%
0						0	—
2,611		311	770	805	725	△ 52	98.0%
290,272		7,427	244,189	11,343	27,313	251,841	755.3%
47,281	1,947	8,795	11,329	12,310	14,847	17,868	160.7%
0						0	—
818,410		141,189	190,385	315,342	171,494	304,864	159.4%
607,229		60,703	236,571	177,499	132,456	29,712	105.1%
298,938		235,297	18,327	26,663	18,651	118,430	165.6%

圏 域	地 区	市 町 村 名	観 光 地 点	H22年入込	H23年入込
仙台	仙 台 市	旧 仙 台 市	クリネックススタジアム宮城	1,067,334	1,001,647
			仙 台 ・ 青 葉 ま つ り	930,000	0
			仙 台 七 夕 ま つ り	2,357,000	2,033,000
			定禅寺ストリートジャズフェスティバル	740,000	790,000
			みちのくYOSAKOIまつり	466,000	780,000
			SENDAI光のページェント	2,750,000	2,900,000
			東 北 六 魂 祭	0	366,300
	松 島	松 島 町 塩 竈 市	松 島 海 岸	3,568,621	2,237,798
			鹽 竈 神 社 ・ 志 波 彦 神 社	945,000	823,000
			塩 竈 み な と 祭	144,000	23,000
			桂 島 海 水 浴 場	5,450	0
			マ リ ン ゲ ー ト 塩 釜	1,190,800	464,000
			塩 釜 水 産 物 仲 卸 市 場	33,939	20,057
			塩 竈 市 魚 市 場	2,090	574
	二 口 溪 谷	旧 秋 保 町  旧 宮 城 町	秋 保 温 泉	1,087,867	1,279,563
			二 口 溪 谷	401,257	419,985
			秋 保 大 滝	—	—
			大 東 岳	—	—
			作 並 温 泉	351,752	348,720
			新 川 ・ 奥 新 川	351,627	213,571
	船 形 連 峰	旧 泉 市  大 和 町  旧 宮 城 町	泉 ヶ 岳 ・ 七 北 田 周 辺	403,741	388,728
			ユアテックスタジアム仙台	256,520	283,943
			七 ツ 森	298,530	267,007
			船 形 山 ( 大 和 町 )	41,414	29,586
			定 義 如 来	1,085,453	830,623
			船 形 山 ( 後 白 髪 コ ー ス )	9,400	1,600
そ の 他 の 地 域	名 取 市  多 賀 城 市  岩 沼 市  亘 理 町 山 元 町  七 ヶ 浜 町 利 府 町  大 郷 町  富 谷 町 大 衡 村	サイクルスポーツセンター・ 名 取 ス ポ ー ツ パ ー ク	332,086	48,738	
		ゆ り あ げ 港 朝 市 等	425,000	386,000	
		東 北 歴 史 博 物 館	117,482	84,076	
		多 賀 城 跡 ・ 陸 奥 総 社 宮 等	58,515	33,234	
		ハ ナ ト ピ ア 岩 沼	110,464	107,942	
		竹 駒 神 社	1,618,000	1,505,000	
		マ リ ン ス ポ ー ツ ・ 釣 り	142,460	0	
		深 山 山 麓 少 年 の 森	16,885	14,508	
		歴 史 民 俗 資 料 館	1,369	116	
		磯 浜 海 水 浴 場	10,300	0	
		農 産 物 直 売 所 「 夢 い ち ご の 郷 」	20,064	0	
		七 ヶ 浜 国 際 村	113,253	95,729	
		県 民 の 森 ・ 青 少 年 の 森	246,493	27,484	
		宮 城 県 総 合 運 動 公 園	876,245	279,455	
		加 瀬 沼 公 園	253,254	77,617	
		観 光 梨 園	1,625	1,074	
		JR東日本新幹線総合車両センター	41,491	17,456	
		道 の 駅 「 お お さ と 」	425,863	398,670	
		パ ス ト ラ ル 「 縁 の 郷 」	15,526	25,101	
		夢 実 の 国	59,737	60,875	
大 亀 山 森 林 公 園	16,806	0			
昭 和 万 葉 の 森	32,220	22,349			
お お ひ ら 万 葉 パ ー ク ゴ ル フ 場	63,274	53,700			

H24年入込		四 半 期 別 入 込				増減数	前年比
	うち宿泊客	1～3月	4～6月	7～9月	10～12月		
1,102,688		38,576	456,014	547,258	60,840	101,041	110.1%
950,000			950,000			950,000	—
2,002,000				2,002,000		△ 31,000	98.5%
840,000				840,000		50,000	106.3%
800,000					800,000	20,000	102.6%
2,380,000					2,380,000	△ 520,000	82.1%
0						△ 366,300	—
2,650,784	634,289	440,110	618,581	910,371	681,722	412,986	118.5%
959,000		626,500	134,500	90,000	108,000	136,000	116.5%
76,000				76,000		53,000	330.4%
0						0	—
871,800		70,500	159,900	353,100	288,300	407,800	187.9%
32,785		6,255	5,719	8,532	12,279	12,728	163.5%
0						△ 574	0.0%
1,240,398	910,208	306,381	282,697	307,247	344,073	△ 39,165	96.9%
446,980	8,403	44,516	116,004	153,091	133,369	26,995	106.4%
—	—	—	—	—	—	—	—
—	—	—	—	—	—	—	—
339,606	253,604	80,811	73,167	89,461	96,167	△ 9,114	97.4%
343,184	487	34,362	90,530	130,692	87,600	129,613	160.7%
388,532	241,366	161,103	69,009	79,704	78,716	△ 196	99.9%
307,999		30,081	123,196	82,929	71,793	24,056	108.5%
255,632	52,097	10,518	88,254	91,646	65,214	△ 11,375	95.7%
29,840	1,143	578	9,646	11,198	8,418	254	100.9%
905,615	1,449	220,051	328,609	163,154	193,801	74,992	109.0%
1,110			80	650	380	△ 490	69.4%
4,205		4,205				△ 44,533	8.6%
156,605		30,000	31,864	41,875	52,866	△ 229,395	40.6%
127,666		14,946	45,071	36,001	31,648	43,590	151.8%
16,045		2,299	4,882	4,570	4,294	△ 17,189	48.3%
114,394		16,461	42,252	23,915	31,766	6,452	106.0%
1,655,000		1,135,000	174,000	153,000	193,000	150,000	110.0%
0						0	—
14,326		2,307	5,297	3,020	3,702	△ 182	98.7%
661			131	254	276	545	569.8%
0						0	—
13,715		5,311	5,647	521	2,236	13,715	—
195,471		48,588	37,719	52,442	56,722	99,742	204.2%
19,212		1,710	6,827	6,177	4,498	△ 8,272	69.9%
629,332		74,324	164,454	180,043	210,511	349,877	225.2%
252,637			90,530	85,024	77,083	175,020	325.5%
67				67		△ 1,007	6.2%
28,604		5,919	8,673	11,619	2,393	11,148	163.9%
427,703		75,821	114,926	137,269	99,687	29,033	107.3%
21,073	6,439	5,836	5,143	4,446	5,648	△ 4,028	84.0%
52,539		5,597	3,834	4,415	4,435	△ 8,336	86.3%
20,318			7,879	6,346	6,093	20,318	—
25,659		2,294	8,740	8,130	6,495	3,310	114.8%
63,673		3,722	21,919	18,698	19,334	9,973	118.6%

圏 域	地 区	市 町 村 名	観 光 地 点	H22年入込	H23年入込	
大 崎	鳴子温泉郷	旧 鳴 子 町	鳴 子 温 泉	1,152,300	1,033,500	
			中 山 平 温 泉	202,200	177,400	
			東 鳴 子 温 泉	149,400	136,400	
			川 渡 温 泉	67,200	68,600	
			鬼 首 温 泉	94,500	54,400	
			鳴 子 峡	191,700	209,800	
			日 本 こ け し 館	19,441	15,234	
			湯 沼	20,700	15,300	
			鳴 子 ダ ム	26,400	49,300	
			上 野 ヲ ス キ ー 場	7,059	6,526	
	リゾートパークオニコウベ	140,100	103,600			
	吹 上 高 原	67,700	54,100			
	薬 菜 山	加 美 町	薬 菜 山	278,273	269,763	
			や く ら い 薬 師 の 湯	119,120	117,949	
			や く ら い 土 産 セ ン タ ー	244,757	238,942	
			や く ら い ガ ー デ ン	36,288	40,461	
			や く ら い ウ ォ ー タ ー パ ー ク	83,318	75,958	
			鳴 瀬 川 上 流	7,813	4,150	
			陶 芸 の 里 ゆ ー ら ん ど	54,117	54,814	
			船 形 山 ( 色 麻 町 )	6,067	4,888	
	色 麻 町		か つ ば の ゆ	128,503	137,447	
	その他の地域	大 崎 市	化 女 沼 古 代 の 里	68,300	56,000	
			古 川 ま つ り	213,000	233,000	
			緒 絶 の 館 ・ 吉 野 作 造 記 念 館 等	35,237	20,591	
			み ち の く 古 川 食 の 蔵 醸 室	398,000	60,241	
			パレット大崎(プラネタリウム)	15,345	15,762	
			御 本 丸 公 園 ( コ ス モ ス )	12,000	12,000	
			酒 ミ ュ ー ジ ア ム	8,761	6,140	
			ふ る さ と 歴 史 館	10,527	6,108	
道 の 駅 三 本 木 「 や ま な み 」			224,400	200,389		
菜 の 花 ま つ り ・ ひ ま わ り ま つ り			68,324	40,876		
花 お り の 湯			83,601	107,024		
三 本 木 の 湯			—	—		
鹿 島 台 学 童 農 園			4,419	3,579		
鹿 島 台 互 市			141,200	89,000		
旧 有 備 館 及 び 庭 園			44,638	26,729		
感 覚 ミ ュ ー ジ ア ム			55,469	41,565		
あ ・ ら ・ 伊 達 な 道 の 駅			3,497,829	3,365,285		
竹 工 芸 館			9,090	6,589		
政 宗 公 ま つ り ・ 花 火 大 会			73,000	50,000		
蕪 栗 沼			8,002	8,843		
加 護 坊 温 泉 「 さ く ら の 湯 」			265,046	290,918		
涌 谷 町				天 平 ろ ま ん 館	15,357	4,608
				わ く や 天 平 の 湯	80,709	177,752
				城 山 公 園	61,150	18,450
	篁 峯 寺	114,800		101,350		

H24年入込	四 半 期 別 入 込					増減数	前年比
	うち宿泊客	1～3月	4～6月	7～9月	10～12月		
1,057,000	466,400	225,500	240,000	256,800	334,700	23,500	102.3%
195,800	82,400	43,500	47,800	44,400	60,100	18,400	110.4%
142,400	76,900	30,100	34,000	27,900	50,400	6,000	104.4%
67,300	34,900	17,300	15,600		20,400	△ 1,300	98.1%
58,900	15,300	5,400	10,200	18,400	24,900	4,500	108.3%
179,800			22,800	23,200	133,800	△ 30,000	85.7%
19,040			6,033	5,424	7,583	3,806	125.0%
14,700			4,300	4,700	5,700	△ 600	96.1%
42,000	900		8,200	13,200	20,600	△ 7,300	85.2%
6,721		5,566	300	300	555	195	103.0%
112,500	33,200	32,300	17,400	40,600	22,200	8,900	108.6%
58,000	9,900		11,000	41,900	5,100	3,900	107.2%
260,630		34,460	83,120	82,064	60,986	△ 9,133	96.6%
112,366		23,946	32,617	29,621	26,182	△ 5,583	95.3%
212,887		22,266	67,342	64,717	58,562	△ 26,055	89.1%
42,852			27,116	9,282	6,454	2,391	105.9%
81,107		14,505	16,384	35,426	14,792	5,149	106.8%
4,004			704	3,200	100	△ 146	96.5%
53,781	7,134	12,803	13,155	15,200	12,623	△ 1,033	98.1%
5,860	1,172		310	3,850	1,700	972	119.9%
130,672		33,821	35,713	29,904	31,234	△ 6,775	95.1%
57,509		509	19,600	16,800	20,600	1,509	102.7%
251,000				251,000		18,000	107.7%
31,842		4,594	9,594	9,775	7,879	11,251	154.6%
87,910		22,225	20,046	21,495	24,144	27,669	145.9%
63,997		11,897	11,757	22,711	17,632	48,235	406.0%
15,000				10,000	5,000	3,000	125.0%
10,154		1,719	3,582	1,898	2,955	4,014	165.4%
10,305		1,642	3,608	1,960	3,095	4,197	168.7%
213,133		40,311	59,894	66,938	45,990	12,744	106.4%
65,260			12,000	53,260		24,384	159.7%
101,290		28,567	26,338	23,091	23,294	△ 5,734	94.6%
—	—	—	—	—	—	—	—
1,692	1,160	425	139	654	474	△ 1,887	47.3%
156,000			67,000		89,000	67,000	175.3%
25,232		1,492	7,779	8,254	7,707	△ 1,497	94.4%
50,451		7,813	12,897	19,023	10,718	8,886	121.4%
3,488,107		679,110	895,196	971,593	942,208	122,822	103.6%
7,482		746	1,337	3,931	1,468	893	113.6%
70,000				70,000		20,000	140.0%
6,709	1,000	1,651	426	432	4,200	△ 2,134	75.9%
264,971	540	72,293	70,450	60,871	61,357	△ 25,947	91.1%
6,289		1,008	1,782	1,894	1,605	1,681	136.5%
168,133		51,415	31,141	42,504	43,073	△ 9,619	94.6%
18,550		4,300	13,200	650	400	100	100.5%
103,100		31,100	27,000	26,000	19,000	1,750	101.7%

圏 域	地 区	市 町 村 名	観 光 地 点	H22年入込	H23年入込
大崎	その他の地域	美 里 町	農産物直売所「花野果市場」	317,393	268,085
			山 神 社	56,100	49,850
			こ ご た 桜 ま つ り	5,000	0
			お ん べ ご 郷 夏 ま つ り	26,000	0
			で ん え ん 土 田 畑 村	2,450	0
			田 園 フ ェ ス テ イ バ ル	15,000	0
栗原	全 域	栗 原 市	栗 駒 山 ・ イ ワ カ ガ ミ 平	140,300	64,400
			い こ い の 村 栗 駒	—	—
			駒 の 湯 温 泉	—	—
			ハ イ ル ザ ー ム 栗 駒	39,072	20,940
			愛 藍 人 ・ 文 字	12,575	10,161
			み ち の く 風 土 館	7,535	6,644
			温 湯 温 泉	33,076	26,759
			湯 浜 温 泉 ・ 湯 ノ 倉 温 泉	—	—
			道 の 駅 ・ 路 田 里 は な や ま	160,903	132,368
			国 立 花 山 青 少 年 自 然 の 家	33,485	36,870
			花 山 青 少 年 旅 行 村	6,201	6,212
			寒 湯 御 番 所 ・ ゆ か り の 家	5,187	2,688
			伊 豆 沼 ・ 内 沼 サ ン ク チ ュ ア リ セ ン タ ー	37,725	32,843
			山 王 史 跡 公 園 あ や め 園	6,990	4,395
			南 くり こ ま 高 原 一 迫 ゆ り 園	15,354	10,000
			一 迫 埋 蔵 文 化 財 セ ン タ ー 「ろ ま ん 館」	458	450
			五 輪 堂 山 公 園	6,000	10,300
			栗 原 市 細 倉 マ イ ン パ ー ク	18,147	16,608
			細 倉 鉦 山 資 料 館	1,636	790
			旧 佐 野 住 宅 (映 画 ロ ケ 地)	12,199	0
金 成 温 泉 金 成 延 年 閣	163,276	34,291			
あ ぐ り っ こ 金 成	47,851	42,034			
登米	全 域	登 米 市	伊 豆 沼 ・ 内 沼	18,260	33,558
			長 沼 フ ー ト ピ ア 公 園	312,361	143,559
			登 米 市 歴 史 博 物 館	9,014	5,515
			長 沼 温 泉 ロ ト ヴ ィ ー ナ ス	100,033	130,165
			教 育 資 料 館	53,537	20,459
			警 察 資 料 館	33,793	8,346
			水 沢 県 庁 記 念 館	29,513	4,167
			伝 統 芸 能 伝 承 館	28,493	4,619
			懐 古 館	31,955	4,383
			道 の 駅 「 林 林 館 」	280,433	410,301
			石 ノ 森 章 太 郎 ふ る さ と 記 念 館	26,642	30,221
			平 筒 沼 ふ れ あ い 公 園	67,659	54,025
			道 の 駅 米 山 (あ ぐ り パ ー ク)	160,593	162,311
			チャチャワールドいしこし	26,621	25,387
			花 菖 蒲 の 郷 公 園	48,978	4,239
			大 嶽 山 興 福 寺	5,100	4,000
			み な み か た 温 泉	3,860	0
			道 の 駅 「み な み か た」	344,225	328,625
			柳 津 虚 空 蔵 尊	189,000	86,000
			横 山 不 動 尊	23,000	19,200
道 の 駅 ・ 津 山 (も く も く ラ ン ド)	334,812	331,126			



H24年入込		四 半 期 別 入 込				増減数	前年比
	うち宿泊客	1～3月	4～6月	7～9月	10～12月		
267,904		59,741	77,967	68,066	62,130	△ 181	99.9%
66,000		60,750	1,950	1,100	2,200	16,150	132.4%
5,000			5,000			5,000	—
0						0	—
3,921	3,921	705	853	1,248	1,115	3,921	—
5,500			5,500			5,500	—
74,405		600	11,708	18,489	43,608	10,005	115.5%
—	—	—	—	—	—	—	—
—	—	—	—	—	—	—	—
46,591	11,963	4,002	10,013	16,572	16,004	25,651	222.5%
9,471		1,911	2,732	2,659	2,169	△ 690	93.2%
527				437	90	△ 6,117	7.9%
29,535	10,411	5,818	7,679	7,071	8,967	2,776	110.4%
230	230			67	163	—	—
141,944		11,480	39,444	42,674	48,346	9,576	107.2%
53,413	48,053	6,004	17,403	24,574	5,432	16,543	144.9%
6,380	2,504		412	2,294	3,674	168	102.7%
3,246			948	1,215	1,083	558	120.8%
36,747		9,195	5,855	13,367	8,330	3,904	111.9%
6,410		1,220	1,820	1,840	1,530	2,015	145.8%
17,000			7,000	10,000		7,000	170.0%
1,091		28	580	429	54	641	242.4%
3,370		170	900	1,600	700	△ 6,930	32.7%
19,593		328	4,427	11,764	3,074	2,985	118.0%
1,186		55	270	552	309	396	150.1%
—	—	—	—	—	—	—	—
59,504			487	29,137	29,880	25,213	173.5%
39,856		7,189	11,409	11,379	9,879	△ 2,178	94.8%
46,434		12,357	10,215	15,129	8,733	12,876	138.4%
285,575	1,310	27,808	79,460	118,371	59,936	142,016	198.9%
7,367		1,496	1,754	2,433	1,684	1,852	133.6%
119,953		35,493	29,380	27,836	27,244	△ 10,212	92.2%
37,693		3,398	9,052	12,910	12,333	17,234	184.2%
2,594		993	510	396	695	△ 5,752	31.1%
1,615			544	643	428	△ 2,552	38.8%
473			153	184	136	△ 4,146	10.2%
1,236		59	533	381	263	△ 3,147	28.2%
306,193		55,827	82,991	97,461	69,914	△ 104,108	74.6%
18,884		2,694	5,187	6,464	4,539	△ 11,337	62.5%
76,343	368	7,855	30,847	18,670	18,971	22,318	141.3%
185,497		36,345	60,049	50,541	38,562	23,186	114.3%
23,177		480	11,970	8,331	2,396	△ 2,210	91.3%
20,000			10,000	10,000		15,761	471.8%
3,250		1,000	600	1,000	650	△ 750	81.3%
0						0	—
331,277		71,980	93,925	92,144	73,228	2,652	100.8%
166,000		82,000	33,000	27,000	24,000	80,000	193.0%
23,000		12,000	5,000	4,000	2,000	3,800	119.8%
364,012		73,823	107,364	106,647	76,178	32,886	109.9%

圏 域	地 区	市 町 村 名	観 光 地 点	H22年入込	H23年入込		
石 卷	全 域	石 卷 市	金 華 山	56,929	380		
			御 番 所 公 園	15,197	0		
			お し か ホ エ ー ル ラ ン ド	18,739	790		
			網 地 島	31,365	126		
			十 八 成 海 水 浴 場	4,589	0		
			網 地 白 浜 海 水 浴 場	31,531	0		
			雄 勝 森 林 公 園	13,547	351		
			雄 勝 硯 伝 統 産 業 会 館	8,127	1,009		
			荒 浜 海 水 浴 場	4,937	0		
			日 和 山	150,785	126,499		
			石 卷 川 開 き	347,000	105,000		
			牧 山	29,746	6,010		
			渡 波 海 水 浴 場	7,783	0		
			万 石 浦	3,015	285		
			サン・ファン・パウティスタパーク	186,010	10,520		
			月 浦	33,794	1,621		
			田 代 島	12,388	860		
			石 ノ 森 萬 画 館	184,694	19,004		
			石 卷 市 観 光 物 産 情 報 セ ン タ ー	138,288	132,528		
			旭 山	48,500	26,700		
			道の駅「上品の郷」(ひたかみ)	631,274	715,151		
			道の駅「上品の郷」(ふたごの湯)	299,223	428,945		
			農産物直売所「やさいつ娘」	58,000	50,500		
			嵯峨溪, 矢本海浜緑地他	156,030	963		
			体験学習, 潮干狩り他	223,015	4,177		
			海水浴, ゆぶと他	282,156	90,152		
			航空祭, 奥松島まつり他	161,485	23,000		
			女川町	水産観光センター・水産物流通センター	273,801	0	
	女川原子力P Rセンター	24,882	2,070				
	女川温泉ゆぼっぼ	26,136	0				
気 仙 沼	気 仙 沼 唐 桑 半 島	気 仙 沼 市	海 の 市	361,690	33,565		
			国 立 公 園 気 仙 沼 大 島	316,200	37,400		
			岩 井 崎 園 地	467,700	28,000		
			お 伊 勢 浜	4,269	0		
			御 崎	98,400	23,400		
			巨 釜 半 造	185,800	33,800		
			大 理 石 海 岸	64,900	6,000		
			南 三 陸 海 岸	旧 本 吉 町	道 の 駅 ・ 大 谷 海 岸	499,013	125,423
					大 谷 海 水 浴 場	65,377	0
	小 泉 海 水 浴 場	56,612			0		
	南 三 陸 町	長 須 賀 海 水 浴 場			9,832	0	
		田 東 山			35,960	0	
		魚 竜 館			48,220	2,500	
		志 津 川 湾 イ ベ ン ト			206,000	151,500	
	志 津 川 湾 温 泉	188,462			175,012		
	神 割 崎	229,352	17,220				
	さんさん館, ひころの里	17,259	1,130				

H24年入込		四 半 期 別 入 込				増減数	前年比
	うち宿泊客	1～3月	4～6月	7～9月	10～12月		
2,435	252	525	695	670	545	2,055	640.8%
0						0	—
0						△ 790	0.0%
14,972	782	2,593	3,428	5,590	3,361	14,846	11882.5%
0						0	—
0						0	—
0						△ 351	0.0%
0						△ 1,009	0.0%
0						0	—
174,749		22,417	63,166	56,000	33,166	48,250	138.1%
141,000				141,000		36,000	134.3%
0						△ 6,010	0.0%
0						0	—
3,015		285	857	1,466	407	2,730	1057.9%
20,606					20,606	10,086	195.9%
3,247		789	765	755	938	1,626	200.3%
3,412		78	486	1,912	936	2,552	396.7%
31,321					31,321	12,317	164.8%
257,558		49,440	68,531	73,591	65,996	125,030	194.3%
38,300		1,300	12,300	15,800	8,900	11,600	143.4%
726,560		168,725	181,606	212,783	163,446	11,409	101.6%
317,213		97,876	69,185	75,771	74,381	△ 111,732	74.0%
50,000		10,700	12,700	14,300	12,300	△ 500	99.0%
0						△ 963	0.0%
30,606	25,674	6,730	7,532	9,024	7,320	26,429	732.7%
178,160		29,231	52,416	59,520	36,993	88,008	197.6%
38,355		1,000	20	36,000	1,335	15,355	166.8%
0						0	—
8,901			2,318	3,299	3,284	6,831	430.0%
0						0	—
0						△ 33,565	0.0%
106,100	19,332	23,100	22,600	36,200	24,200	68,700	283.7%
55,000		10,100	13,400	15,800	15,700	27,000	196.4%
0						0	—
31,800	1,560	13,300	4,400	4,100	10,000	8,400	135.9%
47,100	605	3,700	2,300	13,700	27,400	13,300	139.3%
0						△ 6,000	0.0%
91,058	247	18,588	25,668	27,379	19,423	△ 34,365	72.6%
0						0	—
0						0	—
0						0	—
3,000			3,000			3,000	—
0						△ 2,500	0.0%
0						△ 151,500	0.0%
356,980	186,519	52,214	62,163	69,856	172,747	181,968	204.0%
277,400	1,527	11,866	77,887	130,067	57,580	260,180	1610.9%
4,578	799	934	959	1,066	1,619	3,448	405.1%

第9表 分類別主要観光地点観光客入込数

(単位：人)

順位	市町村	観光地点	H22年入込	H23年入込	H24年入込		増減数	前年比
						うち宿泊客		
行催事・イベント								
1	仙台市	SENDAI光のページェント	2,750,000	2,900,000	2,380,000		△ 520,000	82.1%
2	仙台市	仙台七夕まつり	2,357,000	2,033,000	2,002,000		△ 31,000	98.5%
3	仙台市	仙台・青葉まつり	930,000	0	950,000		950,000	—
4	仙台市	定禅寺ストリートジャズフェスティバル	740,000	790,000	840,000		50,000	106.3%
5	仙台市	みちのくYOSAKOIまつり	466,000	780,000	800,000		20,000	102.6%
6	大崎市	古川まつり	213,000	233,000	251,000		18,000	107.7%
7	大河原町	おおがわら桜まつり	280,000	100,000	250,000		150,000	250.0%
8	石巻市	石巻川開き	347,000	105,000	141,000		36,000	134.3%
9	仙台市	松焚祭	56,805	76,602	95,000		18,398	124.0%
10	塩竈市	塩竈みなとまつり	144,000	23,000	76,000		53,000	330.4%
11	大崎市	古川秋まつり	77,000	80,000	75,000		△ 5,000	93.8%
道の駅								
1	大崎市	あ・ら・伊達な道の駅	3,497,829	3,365,285	3,488,107		122,822	103.6%
2	石巻市	道の駅「上品の郷」(ひたかみ)	631,274	715,151	726,560		11,409	101.6%
3	大郷町	道の駅「おおさと」	425,863	398,670	427,703		29,033	107.3%
4	登米市	道の駅「津山」(もくもくランド)	334,812	331,126	364,012		32,886	109.9%
5	登米市	道の駅「みなみかた」	344,225	328,625	331,277		2,652	100.8%
6	登米市	道の駅「林林館」	280,433	410,301	306,193		△ 104,108	74.6%
7	村田町	道の駅「村田」	217,713	219,643	228,754		9,111	104.1%
8	大崎市	道の駅三本木「やまなみ」	224,400	200,389	213,133		12,744	106.4%
9	登米市	道の駅「米山」(あぐりパーク)	160,593	162,311	185,497		23,186	114.3%
10	栗原市	道の駅「路田里はなやま」	160,903	132,368	141,944		9,576	107.2%
11	七ヶ宿町	道の駅「七ヶ宿」	110,004	94,498	103,686		9,188	109.7%
12	気仙沼市	道の駅「大谷海岸」	499,013	125,423	91,058	247	△ 34,365	72.6%
温泉								
1	仙台市	秋保温泉	1,087,867	1,279,563	1,240,398	910,208	△ 39,165	96.9%
2	大崎市	鳴子温泉	1,152,300	1,033,500	1,057,000	466,400	23,500	102.3%
3	蔵王町	遠刈田温泉	728,770	708,751	833,018	424,446	124,267	117.5%
4	南三陸町	志津川湾温泉	188,462	175,012	356,980	186,519	181,968	204.0%
5	仙台市	作並温泉	351,752	348,720	339,606	253,604	△ 9,114	97.4%
6	石巻市	道の駅「上品の郷」(ふたごの湯)	299,223	428,945	317,213		△ 111,732	74.0%
7	大崎市	加護坊温泉「さくらの湯」	265,046	290,918	264,971	540	△ 25,947	91.1%
8	大崎市	中山平温泉	202,200	177,400	195,800	82,400	18,400	110.4%
9	涌谷町	わくや天平の湯	80,709	177,752	168,133		△ 9,619	94.6%
10	大河原町	おおがわら天然温泉 いい湯	148,829	156,008	160,187		4,179	102.7%
11	大崎市	東鳴子温泉	149,400	136,400	142,400	76,900	6,000	104.4%
12	色麻町	かっぱのゆ	128,503	137,447	130,672		△ 6,775	95.1%
13	登米市	長沼温泉ロトヴィーナ	100,033	130,165	119,953		△ 10,212	92.2%
14	加美町	やくらい薬師の湯	119,120	117,949	112,366		△ 5,583	95.3%
15	東松島市	奥松島温泉、矢本温泉	205,555	67,471	109,882		42,411	162.9%
16	川崎町	青根温泉	120,325	105,843	108,601	14,760	2,758	102.6%
17	蔵王町	黄金川温泉	—	—	107,812		—	—
18	大崎市	花おりの湯	83,601	107,024	101,290		△ 5,734	94.6%
19	大崎市	川渡温泉	67,200	68,600	67,300	34,900	△ 1,300	98.1%
20	白石市	小原温泉	50,866	42,279	62,470	29,325	20,191	147.8%

(単位：人)

順位	市町村	観光地点	H22年入込	H23年入込	H24年入込		増減数	前年比
						うち宿泊客		
景観、名所、旧跡、博物館等								
1	松島町	松島海岸	3,568,621	2,237,798	2,650,784	634,289	412,986	118.5%
2	岩沼市	竹駒神社	1,618,000	1,505,000	1,655,000		150,000	110.0%
3	仙台市	クリネックススタジアム宮城	1,067,334	1,001,647	1,102,688		101,041	110.1%
4	塩竈市	鹽竈神社・志波彦神社	945,000	823,000	959,000		136,000	116.5%
5	仙台市	定義如来	1,085,453	830,623	905,615	1,449	74,992	109.0%
6	塩竈市	マリンゲート塩竈	1,190,800	464,000	871,800		407,800	187.9%
7	仙台市	仙台城址・瑞鳳殿・仙台市博物館	989,724	513,546	818,410		304,864	159.4%
8	川崎町	国営みちのく杜の湖畔公園	650,518	628,669	744,326	103,366	115,657	118.4%
9	利府町	宮城県総合運動公園	876,245	279,455	629,332		349,877	225.2%
10	仙台市	八木山動物公園等	698,633	577,517	607,229		29,712	105.1%
11	仙台市	仙台アンパンマン子どもミュージアム&モール	0	299,530	560,600		261,070	187.2%
12	蔵王町	刈田山頂	584,676	377,693	475,094		97,401	125.8%
13	仙台市	二口溪谷	401,257	419,985	446,980	8,403	26,995	106.4%
14	仙台市	泉ヶ岳・七北田周辺	403,741	388,728	388,532	241,366	△ 196	99.9%
15	仙台市	仙台サンプラザホール	305,610	273,380	384,745		111,365	140.7%
16	仙台市	ユアテックスタジアム仙台	256,520	283,943	307,999		24,056	108.5%
17	仙台市	輪王寺等	164,808	180,508	298,938		118,430	165.6%
18	柴田町	船岡城址公園	234,864	38,431	290,272		251,841	755.3%
19	仙台市	宮城県美術館	167,062	207,594	287,339		79,745	138.4%
20	登米市	長沼フートピア公園	312,361	143,559	285,575	1,310	142,016	198.9%
21	南三陸町	神割崎	229,352	17,220	277,400	1,527	260,180	1610.9%
22	亘理町	おおくまふれあいセンター	-	-	274,369		-	-
23	美里町	農産物直売所「花野果市場」	317,393	268,085	267,904		△ 181	99.9%
24	丸森町	直売所	204,512	249,140	263,092		13,952	105.6%
25	加美町	薬菜山(山岳・高原)	278,273	269,763	260,630		△ 9,133	96.6%
26	石巻市	石巻市観光物産情報センター	138,288	132,528	257,558		125,030	194.3%
27	大和町	七ツ森	298,530	267,007	255,632	52,097	△ 11,375	95.7%
28	多賀城市・利府町	加瀬沼公園	253,254	77,617	252,637		175,020	325.5%
29	気仙沼市	気仙沼湾周辺	153,743	116,618	247,987	71,755	131,369	212.6%
30	名取市	名取市文化会館	202,648	47,289	215,034		167,745	454.7%
31	加美町	やくらい土産センター	244,757	238,942	212,887		△ 26,055	89.1%
32	仙台市	仙台国際センター	206,864	203,597	199,864		△ 3,733	98.2%
33	七ヶ浜町	七ヶ浜国際村	113,253	95,729	195,471		99,742	204.2%
34	村田町	スポーツランドSUGO	212,280	167,835	194,214		26,379	115.7%
35	大崎市	鳴子峡	191,700	209,800	179,800		△ 30,000	85.7%
36	東松島市	ゆぶと他	282,156	90,152	178,160		88,008	197.6%
37	岩沼市	金蛇水神社	159,838	158,933	176,339		17,406	111.0%
38	仙台市	仙台市科学館	153,951	133,925	175,601		41,676	131.1%
39	石巻市	日和山	150,785	126,499	174,749		48,250	138.1%

第10表 市町村別観光客入込数・宿泊観光客数

圏	域	市町村名	観光客入込数	宿泊観光客数	
仙	南	白石市	589,212	95,146	
		角田市	196,139	52,675	
		蔵王町	1,837,961	426,641	
		七ヶ宿町	376,542	8,335	
		大河原町	465,837	135	
		村田町	427,943	4,641	
		柴田町	391,626	45,469	
		川崎町	967,969	122,242	
		丸森町	531,300	10,108	
			小計	5,784,529	765,392
仙	台	仙台市	18,554,458	5,544,236	
		旧仙台市	12,296,398	4,114,047	
		旧泉市	2,564,845	256,038	
		旧秋保町	1,940,376	918,611	
		旧宮城町	1,752,839	255,540	
		塩竈市	1,939,585	62,035	
		名取市	558,237	90,117	
		多賀城市	466,989	145,655	
		岩沼市	2,175,140	23,548	
		亘理町	413,288	1,583	
		山元町	28,702	0	
		松島町	2,650,784	634,289	
		七ヶ浜町	277,510	235	
		利府町	1,018,143	13,303	
		大和町	285,472	53,240	
		大郷町	504,626	6,439	
		富谷町	57,503	0	
		大衡村	256,230	18,147	
			小計	29,186,667	6,592,827
		大	崎	大崎市	7,297,905
旧岩出山町	3,695,831			347	
旧鳴子町	1,956,611			719,900	
その他	1,645,463			249,033	
加美町	1,184,854			24,928	
色麻町	169,032			2,154	
涌谷町	361,794			2,309	
美里町	372,470			11,066	
	小計			9,386,055	1,009,737
栗原	栗原市	950,059	102,079		
登米	登米市	2,619,795	31,591		
石	巻	石巻市	1,900,853	47,447	
		東松島市	365,103	25,674	
		女川町	207,759	10,934	
			小計	2,473,715	84,055
気仙沼	沼	気仙沼市	784,450	93,499	
		南三陸町	896,782	205,045	
			小計	1,681,232	298,544
合	計	52,082,052	8,884,225		

(単位：人)

四 半 期 別 入 込 数			
1～3月	4～6月	7～9月	10～12月
101,569	203,972	148,100	135,571
22,232	61,461	69,713	42,733
321,703	448,949	609,157	458,152
31,072	118,789	131,925	94,756
45,521	291,990	71,499	56,827
46,364	117,417	171,322	92,840
23,400	279,992	33,706	54,528
130,309	334,253	322,246	181,161
86,263	141,785	167,943	135,309
808,433	1,998,608	1,725,611	1,251,877
2,462,350	4,094,430	6,226,161	5,771,517
1,089,376	2,451,767	4,574,095	4,181,160
618,287	652,272	667,533	626,753
394,634	459,181	536,642	549,919
360,053	531,210	447,891	413,685
703,255	300,119	527,632	408,579
84,213	115,518	169,123	189,383
17,245	148,312	139,835	161,597
1,275,710	326,743	288,956	283,731
112,155	103,627	99,668	97,838
7,618	11,075	3,795	6,214
440,110	618,581	910,371	681,722
52,958	49,542	85,013	89,997
86,595	274,172	352,185	305,191
11,096	97,900	102,844	73,632
96,288	133,463	156,181	118,694
0	7,879	18,531	31,093
14,226	86,577	80,018	75,409
5,363,819	6,367,938	9,160,313	8,294,597
1,264,858	1,742,409	2,186,259	2,104,379
692,430	933,379	1,084,920	985,102
359,666	418,633	491,624	686,688
212,762	390,397	609,715	432,589
148,489	375,026	390,236	271,103
33,821	68,523	33,754	32,934
92,966	92,948	93,313	82,567
123,066	92,757	84,207	72,440
1,663,200	2,371,663	2,787,769	2,563,423
79,229	185,239	437,892	247,699
485,962	733,539	871,680	528,614
376,602	429,433	635,314	459,504
64,114	89,897	138,997	72,095
39,965	44,105	71,923	51,766
480,681	563,435	846,234	583,365
138,680	191,975	234,065	219,730
123,092	207,964	268,663	297,063
261,772	399,939	502,728	516,793
9,143,096	12,620,361	16,332,227	13,986,368

第 1 1 表 年次別市町村観光客入込数

圏 域	市 町 村 名	平成 1 5 年	平成 1 6 年	平成 1 7 年	平成 1 8 年
仙 南	白 石 市	992,750	1,016,964	923,524	865,874
	角 田 市	148,456	168,752	175,199	208,088
	蔵 王 町	1,520,333	1,539,590	1,659,528	1,655,199
	七ヶ宿 町	505,512	559,412	494,923	557,495
	大河原 町	299,580	368,390	410,020	498,579
	村 田 町	475,618	463,354	423,833	436,781
	柴 田 町	458,071	455,508	451,008	478,963
	川 崎 町	690,842	756,645	729,274	922,450
	丸 森 町	184,546	200,073	360,241	454,983
	小 計	5,275,708	5,528,688	5,627,550	6,078,412
仙 台	仙 台 市	14,161,383	14,486,417	15,812,533	15,285,388
	旧 仙 台 市	8,893,988	9,376,941	10,559,674	10,141,059
	旧 泉 市	671,844	623,965	912,820	888,423
	旧 秋 保 町	2,617,089	2,620,405	2,544,513	2,513,682
	旧 宮 城 町	1,978,462	1,865,106	1,795,526	1,742,224
	塩 竈 市	2,431,494	2,447,750	2,218,020	2,106,971
	名 取 市	1,344,203	1,176,451	1,257,424	1,268,551
	多 賀 城 市	385,980	439,708	436,118	523,066
	岩 沼 市	2,102,464	1,993,643	2,150,352	2,106,813
	亘 理 町	493,956	629,346	553,741	591,389
	山 元 町	38,203	41,862	41,202	41,974
	松 島 町	3,698,000	3,660,000	3,419,000	3,711,000
	七ヶ浜 町	150,410	206,311	317,551	368,399
	利 府 町	1,057,381	1,060,528	1,175,576	1,222,078
	大 和 町	404,305	292,178	268,871	322,905
	大 郷 町	448,778	503,554	457,345	472,738
	富 谷 町	37,339	47,277	45,727	65,810
	大 衡 村	74,114	102,282	117,047	183,551
	小 計	26,828,010	27,087,307	28,270,507	28,270,633
	大 崎	大 崎 市	—	—	—
古 川 市		352,987	300,975	321,489	—
加 美 町		864,573	854,108	1,171,300	1,162,116
中 新 田 町		—	—	—	—
小 野 田 町		—	—	—	—
宮 崎 町		—	—	—	—
色 麻 町		158,022	143,455	135,437	141,278
松 山 町		31,155	29,933	26,284	—
三 本 木 町		426,775	564,284	588,266	—
鹿 島 台 町		222,061	285,893	235,021	—
岩 出 山 町		2,583,450	2,994,178	3,004,935	—
鳴 子 町		2,155,420	2,176,750	2,232,600	—
涌 谷 町		388,487	394,242	426,600	385,491
田 尻 町		123,155	115,958	329,005	—
美 里 町		—	—	—	401,052
小 牛 田 町		132,344	150,835	115,621	—
南 郷 町		16,587	17,321	17,174	—
小 計	7,455,016	8,027,932	8,603,732	9,487,799	



(単位：人)

平成19年	平成20年	平成21年	平成22年	平成23年	平成24年	前年比
806,194	802,552	827,587	750,611	440,248	589,212	133.8%
217,367	217,478	196,709	207,816	147,852	196,139	132.7%
1,698,983	1,520,264	1,577,955	1,471,325	1,219,954	1,837,961	150.7%
536,477	535,655	529,953	533,956	403,777	376,542	93.3%
463,677	488,455	516,135	543,709	317,048	465,837	146.9%
440,783	440,513	412,120	438,066	393,258	427,943	108.8%
255,392	262,119	260,131	280,238	94,586	391,626	414.0%
977,621	973,789	988,960	891,852	861,648	967,969	112.3%
494,550	547,137	565,659	554,702	502,498	531,300	105.7%
5,891,044	5,787,962	5,875,209	5,672,275	4,380,869	5,784,529	132.0%
15,744,880	15,731,418	19,372,182	19,789,520	16,207,800	18,554,458	114.5%
10,493,294	11,083,466	11,750,990	12,290,942	10,956,461	12,296,398	112.2%
885,767	648,622	3,432,264	3,808,367	1,779,892	2,564,845	144.1%
2,524,865	2,287,126	2,286,347	1,724,010	1,928,424	1,940,376	100.6%
1,840,954	1,712,204	1,902,581	1,966,201	1,543,023	1,752,839	113.6%
2,118,959	2,036,130	2,189,544	2,323,216	1,330,631	1,939,585	145.8%
1,442,471	1,513,803	1,119,103	1,127,812	554,707	558,237	100.6%
635,423	661,410	705,713	682,999	236,062	466,989	197.8%
2,245,251	2,275,155	2,299,560	2,310,663	1,962,799	2,175,140	110.8%
554,670	827,803	889,780	916,718	61,598	413,288	670.9%
44,324	43,568	41,392	48,618	14,624	28,702	196.3%
3,685,000	3,473,000	3,735,000	3,568,621	2,237,798	2,650,784	118.5%
413,291	385,966	347,890	347,799	139,275	277,510	199.3%
1,657,347	1,596,213	1,586,197	1,475,272	426,652	1,018,143	238.6%
331,282	339,142	347,565	339,944	296,593	285,472	96.3%
486,955	449,054	486,630	504,299	488,067	504,626	103.4%
23,141	26,053	21,318	16,806	0	57,503	—
161,633	173,841	246,989	227,752	200,275	256,230	127.9%
29,544,627	29,532,556	33,388,863	33,680,039	24,156,881	29,186,667	120.8%
7,977,533	7,900,008	8,284,883	7,793,432	6,885,600	7,297,905	106.0%
—	—	—	—	—	—	—
1,271,201	1,274,264	1,327,741	1,262,448	1,148,860	1,184,854	103.1%
—	—	—	—	—	—	—
—	—	—	—	—	—	—
—	—	—	—	—	—	—
140,390	131,817	142,373	160,570	144,335	169,032	117.1%
—	—	—	—	—	—	—
—	—	—	—	—	—	—
—	—	—	—	—	—	—
—	—	—	—	—	—	—
413,503	607,594	393,707	330,606	347,602	361,794	104.1%
—	—	—	—	—	—	—
410,832	434,961	452,516	426,943	327,935	372,470	113.6%
—	—	—	—	—	—	—
—	—	—	—	—	—	—
10,213,459	10,348,644	10,601,220	9,973,999	8,854,332	9,386,055	106.0%

圏域	市町村名	平成15年	平成16年	平成17年	平成18年
栗原	栗原市	—	—	1,554,463	1,704,105
	築館町	49,014	47,176	—	—
	若柳町	152,077	102,375	—	—
	栗駒町	638,830	662,419	—	—
	高清水町	2,041	2,538	—	—
	一迫町	61,678	49,067	—	—
	瀬峰町	17,300	22,498	—	—
	鶯沢町	29,439	30,387	—	—
	金成町	212,037	198,734	—	—
	志波姫町	11,466	16,437	—	—
	花山村	313,978	332,104	—	—
小計	1,487,860	1,463,735	1,554,463	1,704,105	
登米	登米市	—	—	2,207,597	2,191,316
	一迫町	428,172	419,868	—	—
	登米町	231,711	240,268	—	—
	東和町	217,930	255,037	—	—
	中田町	49,975	36,576	—	—
	豊里町	64,339	77,322	—	—
	米山町	135,794	149,198	—	—
	石越町	42,946	42,779	—	—
	南方町	63,893	62,645	—	—
小計	1,234,760	1,283,693	2,207,597	2,191,316	
石巻	石巻市	988,908	1,320,599	2,646,610	2,806,051
	河北町	5,530	13,093	—	—
	雄勝町	84,451	82,295	—	—
	河南町	53,700	81,300	—	—
	桃生町	5,630	35,830	—	—
	北上町	111,411	139,191	—	—
	牡鹿町	194,007	201,090	—	—
	東松島市	—	—	1,098,533	935,671
	矢本町	210,301	365,393	—	—
	鳴瀬町	608,942	742,514	—	—
	女川町	565,367	604,972	733,375	721,985
小計	2,828,247	3,586,277	4,478,518	4,463,707	
気仙沼	気仙沼市	1,656,350	1,839,570	1,641,900	1,964,220
	本吉町	273,567	386,933	639,023	617,851
	唐桑町	398,530	380,200	374,500	—
	志津川町	644,868	685,113	—	—
	歌津町	98,879	137,113	—	—
	津山町	481,045	581,797	—	—
	南三陸町	—	—	1,009,819	980,334
小計	3,553,239	4,010,726	3,665,242	3,562,405	
県合計	48,662,840	50,988,358	54,407,609	55,758,377	

平成19年	平成20年	平成21年	平成22年	平成23年	平成24年	前年比
1,910,876	876,908	878,694	1,131,684	770,292	950,059	123.3%
—	—	—	—	—	—	—
—	—	—	—	—	—	—
—	—	—	—	—	—	—
—	—	—	—	—	—	—
—	—	—	—	—	—	—
—	—	—	—	—	—	—
—	—	—	—	—	—	—
—	—	—	—	—	—	—
—	—	—	—	—	—	—
—	—	—	—	—	—	—
—	—	—	—	—	—	—
—	—	—	—	—	—	—
—	—	—	—	—	—	—
—	—	—	—	—	—	—
—	—	—	—	—	—	—
1,910,876	876,908	878,694	1,131,684	770,292	950,059	123.3%
2,125,374	2,366,583	2,484,686	2,772,121	2,288,334	2,619,795	114.5%
—	—	—	—	—	—	—
—	—	—	—	—	—	—
—	—	—	—	—	—	—
—	—	—	—	—	—	—
—	—	—	—	—	—	—
—	—	—	—	—	—	—
—	—	—	—	—	—	—
—	—	—	—	—	—	—
—	—	—	—	—	—	—
—	—	—	—	—	—	—
—	—	—	—	—	—	—
—	—	—	—	—	—	—
—	—	—	—	—	—	—
—	—	—	—	—	—	—
2,125,374	2,366,583	2,484,686	2,772,121	2,288,334	2,619,795	114.5%
2,796,469	2,596,014	2,540,927	2,612,359	1,677,210	1,900,853	113.3%
—	—	—	—	—	—	—
—	—	—	—	—	—	—
—	—	—	—	—	—	—
—	—	—	—	—	—	—
—	—	—	—	—	—	—
—	—	—	—	—	—	—
—	—	—	—	—	—	—
—	—	—	—	—	—	—
—	—	—	—	—	—	—
—	—	—	—	—	—	—
—	—	—	—	—	—	—
—	—	—	—	—	—	—
—	—	—	—	—	—	—
—	—	—	—	—	—	—
1,028,530	1,043,991	1,060,501	1,123,233	198,658	365,103	183.8%
—	—	—	—	—	—	—
—	—	—	—	—	—	—
790,075	722,085	743,350	696,005	39,565	207,759	525.1%
4,615,074	4,362,090	4,344,778	4,431,597	1,915,433	2,473,715	129.1%
1,945,000	1,876,600	2,601,674	2,540,589	432,600	784,450	181.3%
632,604	594,161	—	—	—	—	—
—	—	—	—	—	—	—
—	—	—	—	—	—	—
—	—	—	—	—	—	—
—	—	—	—	—	—	—
—	—	—	—	—	—	—
—	—	—	—	—	—	—
—	—	—	—	—	—	—
998,683	1,043,142	1,028,049	1,083,630	359,027	896,782	249.8%
3,576,287	3,513,903	3,629,723	3,624,219	791,627	1,681,232	212.4%
57,876,741	56,788,646	61,203,173	61,285,934	43,157,768	52,082,052	120.7%

第12表 年次別市町村宿泊観光客数

圏域	市町村名	平成15年	平成16年	平成17年	平成18年
仙南	白石市	136,639	135,102	136,093	132,271
	角田市	9,538	6,165	24,961	15,760
	蔵王町	410,839	390,862	385,969	377,693
	七ヶ宿町	11,119	10,395	10,341	8,559
	大河原町	0	1,900	1,900	1,900
	村田町	34,289	33,061	13,436	10,752
	柴田町	3,889	2,916	2,680	2,277
	川崎町	72,840	121,911	117,152	146,238
	丸森町	14,716	14,285	13,511	13,096
	小計	693,869	716,597	706,043	708,546
仙台	仙台市	3,909,093	4,068,983	4,211,605	4,301,758
	旧仙台市	2,394,258	2,580,208	2,836,726	2,955,696
	旧泉市	177,207	177,940	89,883	108,058
	旧秋保町	1,005,571	970,488	961,994	931,742
	旧宮城町	332,057	340,347	323,002	306,262
	塩竈市	43,910	59,229	49,572	49,459
	名取市	10,762	6,088	8,053	8,563
	多賀城市	81,222	99,958	77,656	87,713
	岩沼市	1,157	22,042	33,876	26,157
	亘理町	7,256	6,136	6,239	5,784
	山元町	0	0	0	0
	松島町	791,600	785,600	677,500	675,500
	七ヶ浜町	7,951	7,614	6,555	5,874
	利府町	23,214	8,675	9,233	12,506
	大和町	25,453	25,171	20,663	32,795
	大郷町	2,566	2,994	2,320	3,220
	富谷町	284	453	83	79
	大衡村	17,672	15,872	15,196	17,142
	小計	4,922,140	5,108,815	5,118,551	5,226,550
	大崎	大崎市	—	—	—
古川市		113,547	122,007	118,060	—
加美町		34,427	36,883	34,987	30,618
中新田町		—	—	—	—
小野田町		—	—	—	—
宮崎町		—	—	—	—
色麻町		2,588	2,437	2,706	2,059
松山町		0	0	0	—
三本木町		0	0	0	—
鹿島台町		10,715	10,662	10,663	—
岩出山町		1,517	2,337	2,039	—
鳴子町		728,900	813,000	834,000	—
涌谷町		3,922	4,264	4,501	5,754
田尻町		5,890	5,510	6,075	—
美里町		—	—	—	9,464
小牛田町		6,400	5,700	5,900	—
南郷町		3,557	4,321	3,212	—
小計	911,463	1,007,121	1,022,143	995,452	

(単位：人)

平成19年	平成20年	平成21年	平成22年	平成23年	平成24年	前年比
104,559	101,747	91,859	86,872	75,954	95,146	125.3%
44,377	39,660	23,235	24,362	48,659	52,675	108.3%
384,334	346,217	324,833	363,510	414,717	426,641	102.9%
11,642	9,855	11,265	8,336	6,813	8,335	122.3%
1,900	1,900	1,900	1,900	1,900	135	7.1%
9,639	7,316	9,617	8,897	5,196	4,641	89.3%
2,412	2,001	2,020	1,782	796	45,469	5712.2%
150,069	88,206	98,999	98,461	110,397	122,242	110.7%
14,393	12,588	12,869	12,462	8,259	10,108	122.4%
723,325	609,490	576,597	606,582	672,691	765,392	113.8%
4,442,399	4,627,603	4,487,275	4,654,692	5,356,852	5,544,236	103.5%
3,121,332	3,333,874	3,179,442	3,357,592	3,942,092	4,114,047	104.4%
107,797	173,332	227,177	209,367	185,673	256,038	137.9%
909,266	841,162	812,294	825,260	944,705	918,611	97.2%
304,004	279,235	268,362	262,473	284,382	255,540	89.9%
53,047	46,213	50,530	50,445	52,878	62,035	117.3%
3,990	3,712	2,947	2,867	0	90,117	—
128,953	138,960	151,412	129,546	37,990	145,655	383.4%
24,108	23,141	23,899	26,054	13,250	23,548	177.7%
5,011	15,368	14,577	13,870	1,142	1,583	138.6%
0	0	0	0	0	0	—
674,000	635,900	675,900	689,340	883,573	634,289	71.8%
8,229	5,938	5,438	5,164	0	235	—
11,181	11,367	10,112	9,817	21,129	13,303	63.0%
38,749	39,225	32,972	45,414	43,960	53,240	121.1%
2,845	2,619	2,225	2,323	10,045	6,439	64.1%
70	156	66	26	0	0	—
16,263	13,496	16,853	19,899	18,074	18,147	100.4%
5,408,845	5,563,698	5,474,206	5,649,457	6,438,893	6,592,827	102.4%
980,233	913,291	919,418	889,461	920,091	969,280	105.3%
—	—	—	—	—	—	—
30,552	25,281	25,337	24,975	22,560	24,928	110.5%
—	—	—	—	—	—	—
—	—	—	—	—	—	—
—	—	—	—	—	—	—
—	—	—	—	—	—	—
1,803	1,762	2,212	2,236	1,231	2,154	175.0%
—	—	—	—	—	—	—
—	—	—	—	—	—	—
—	—	—	—	—	—	—
—	—	—	—	—	—	—
—	—	—	—	—	—	—
4,929	4,616	4,143	4,171	516	2,309	447.5%
—	—	—	—	—	—	—
8,687	7,397	6,053	5,671	18,383	11,066	60.2%
—	—	—	—	—	—	—
—	—	—	—	—	—	—
1,026,204	952,347	957,163	926,514	962,781	1,009,737	104.9%

圏 域	市 町 村 名	平成15年	平成16年	平成17年	平成18年
栗 原	栗 原 市	—	—	139,938	160,692
	築 館 町	25,043	10,263	—	—
	若 柳 町	11,908	11,273	—	—
	栗 駒 町	59,577	62,105	—	—
	高 清 水 町	275	211	—	—
	一 迫 町	277	545	—	—
	瀬 峰 町	0	0	—	—
	鶯 沢 町	0	0	—	—
	金 成 町	958	616	—	—
	志 波 姫 町	9,466	10,437	—	—
	花 山 村	53,493	54,311	—	—
小 計	160,997	149,761	139,938	160,692	
登 米	登 米 市	—	—	39,507	38,864
	一 迫 町	24,560	21,434	—	—
	登 米 町	6,119	3,333	—	—
	東 和 町	785	350	—	—
	中 田 町	87	99	—	—
	豊 里 町	2,877	5,544	—	—
	米 山 町	0	503	—	—
	石 越 町	357	369	—	—
	南 方 町	0	0	—	—
小 計	34,785	31,632	39,507	38,864	
石 巻	石 巻 市	96,601	124,161	205,832	211,220
	河 北 町	1,572	1,901	—	—
	雄 勝 町	14,092	12,246	—	—
	河 南 町	422	0	—	—
	桃 生 町	0	0	—	—
	北 上 町	26,585	31,496	—	—
	牡 鹿 町	54,297	59,718	—	—
	東 松 島 市	—	—	114,009	115,822
	矢 本 町	706	785	—	—
	鳴 瀬 町	107,347	118,710	—	—
	女 川 町	80,626	71,417	64,523	48,977
	小 計	382,248	420,434	384,364	376,019
気 仙 沼	気 仙 沼 市	206,300	217,240	217,400	215,828
	本 吉 町	8,474	8,510	7,274	7,693
	唐 桑 町	12,271	12,206	11,593	—
	志 津 川 町	220,780	225,364	—	—
	歌 津 町	42,305	38,229	—	—
	津 山 町	1,200	1,200	—	—
	南 三 陸 町	—	—	271,281	269,270
小 計	491,330	502,749	507,548	492,791	
県 合 計	7,596,832	7,937,109	7,918,094	7,998,914	







# III 参 考 资 料

## 1 年次別海水浴客入込数

市町村名	名 称	平成15年	平成16年	平成17年	平成18年
山 元 町	磯 浜	7,168	14,844	9,162	7,411
亘 理 町	荒 浜	10,190	69,000	48,000	27,400
名 取 市	閑 上	-	-	49,770	22,378
仙 台 市	深 沼	67,680	142,703	104,343	85,282
七ヶ浜町	菖 蒲 田	31,022	81,000	55,300	41,503
塩 竈 市	桂 島	4,950	8,805	6,510	6,730
	寒 風 沢	670	1,723	1,124	907
	野 々 島	521	913	756	758
東松島市	野 蒜	32,755	83,900	50,245	33,495
	大 浜	2,412	14,860	6,075	5,690
	室 浜	651	4,540	2,259	1,738
	蛤 浜	1,854	5,530	3,505	3,955
	月 浜	3,966	12,000	7,822	8,060
石 巻 市	渡 波	3,090	6,300	2,394	4,790
	田代ポケットビーチ	1,415	2,700	1,760	1,694
	荒 浜	1,975	12,031	5,059	3,522
	長 面	4,003	10,682	6,500	-
	白 浜	5,515	15,052	10,327	6,905
	十 八 成 浜	3,377	7,760	5,978	5,706
	網 地 白 浜	6,465	20,280	17,330	18,380
女 川 町	夏 浜	7,795	23,643	16,465	13,130
	小 屋 取	768	2,525	1,179	893
	御 前 浜	582	1,176	967	487
	出 島 白 浜	20	746	406	-
南三陸町	サンオーレそではま	18,400	48,800	40,450	39,700
	長 須 賀	7,747	45,306	35,800	29,352
本 吉 町	大 谷	69,164	127,500	89,790	99,613
	小 泉	32,163	90,872	75,718	56,800
	小 田 の 浜	6,622	19,460	15,190	16,130
	お 伊 勢 浜	54,430	200,210	46,880	60,410
計		387,370	1,074,861	717,064	602,819

※1 砂浜浸食により休止

※2 監視活動休止のため調査不能

※平成20年については7月中旬から8月にかけて天候不順により前年に比べ減少

※平成22年は記録的な猛暑のため利用者が大幅に増加したが、田代ポケットビーチは藻の繁殖に

※平成23,24年は、東日本大震災の影響により休止(平成24年小田の浜を除く)

(単位:人)

平成19年	平成20年	平成21年	平成22年	平成23年	平成24年	前年比
7,762	5,199	0	10,300	0	0	-
43,000	26,000	28,700	34,800	0	0	-
44,710	32,380	20,035	40,100	0	0	-
41,946	33,619	21,363	46,912	0	0	-
55,688	38,264	43,565	52,120	0	0	-
8,820	6,350	4,030	5,450	0	0	-
956	827	644	901	0	0	-
817	1,275	901	1,036	0	0	-
43,272	22,814	30,537	48,070	0	0	-
7,198	4,058	3,693	6,639	0	0	-
1,249	1,078	840	1,590	0	0	-
4,155	2,755	2,471	3,986	0	0	-
11,854	5,713	7,813	11,136	0	0	-
4,707	4,354	5,262	7,783	0	0	-
1,006	720	673	521	0	0	-
11,673	6,530	2,670	4,937	0	0	-
-	-	-	-	-	-	- ※1
10,549	7,459	7,024	10,681	0	0	-
9,599	5,967	3,913	4,589	0	0	-
29,604	29,264	26,458	31,531	0	0	-
18,227	10,915	6,617	9,318	0	0	-
1,476	1,285	1,179	2,647	0	0	-
583	458	459	814	0	0	-
-	-	-	-	-	-	- ※2
41,700	29,700	23,920	49,700	0	0	-
15,744	8,290	6,300	9,765	0	0	-
80,215	29,706	42,519	65,377	0	0	-
39,556	26,848	37,280	48,308	0	0	-
19,280	15,700	12,170	14,810	0	10,060	-
43,585	28,725	17,571	28,691	0	0	-
598,931	386,253	358,607	552,512	0	10,060	-

より利用者が減少

## 2 シーズン別スキー客入込数

市町村名	名 称	平成15年	平成16年	平成17年	平成18年
七ヶ宿町	七 ヶ 宿	26,866	29,604	32,495	26,881
白石市	白 石	48,992	45,935	48,093	43,420
蔵王町	す み か わ	27,316	21,758	23,908	24,057
	え ぼ し	164,452	154,090	142,223	103,820
川崎町	セント・メリー	38,249	49,894	49,798	46,371
仙台市	泉 ヶ 岳	43,120	54,920	49,030	17,240
	スプリングバレー	95,950	101,010	106,740	74,460
大和町	船 形	164	157	—	—
加美町	薬 菜	15,891	13,100	14,500	6,575
大崎市	上 野 々	8,942	11,025	10,430	2,025
	オニコウベ	39,290	43,646	39,560	22,918
栗原市	いこいの村	741	262	400	311
計		509,973	525,401	517,177	368,078

※ 1シーズンは、当該年の11月から翌年の5月までの期間

(単位:人)

平成19年	平成20年	平成21年	平成22年	平成23年	平成24年	前年比
18,954	18,691	26,478	20,758	10,540	17,858	169.4%
44,750	39,842	39,898	41,637	34,463	35,249	102.3%
21,065	21,497	13,948	10,583	10,927	10,366	94.9%
104,810	102,480	89,500	89,890	114,740	108,690	94.7%
46,237	34,954	41,939	47,435	58,677	56,681	96.6%
31,810	27,010	39,270	56,190	17,650	34,845	197.4%
89,935	91,701	111,052	87,478	62,106	83,817	135.0%
—	—	—	—	—	—	—
11,525	17,310	21,285	21,385	4,412	4,318	97.9%
7,660	5,940	5,316	5,776	5,846	4,680	80.1%
29,129	26,858	28,458	25,889	27,520	32,760	119.0%
319	—	—	—	—	—	—
406,194	386,283	417,144	407,021	346,881	389,264	112.2%

### 3 有料道路通行台数

#### (1) 幹線自動車道等通行台数

##### イ 年次別通行台数

(単位:台)

年次 区分	平成20年	平成21年	平成22年	平成23年	平成24年	前年対比
東北自動車道	29,679,236	31,440,778	32,330,330	43,326,600	45,917,400	106.0%
山形自動車道	2,164,831	2,111,357	2,046,500	1,971,600	2,058,900	104.4%
三陸自動車道	19,813,531	28,609,782	16,350,713	22,155,975	23,996,556	108.3%
仙台南部道路	4,759,351	4,750,540	4,984,063	7,950,003	7,873,541	99.0%
仙台東部道路	15,206,841	13,414,559	14,099,600	21,100,800	21,002,500	99.5%
仙台北部道路	1,025,786	986,893	1,044,900	1,441,500	1,462,600	101.5%
常磐自動車道	—	447,300	1,625,800	2,691,400	3,140,400	116.7%
計	72,649,576	81,761,209	72,481,906	100,637,878	105,451,897	104.8%

※三陸自動車道:平成20年1月24日より鳴瀬奥松島IC～無料開放

※常磐自動車道:平成21年9月12日より山元IC～亶理IC開通

##### ロ 平成24年月別通行台数

(単位:台)

道路別 月別	東北自動車道	山形自動車道	三陸自動車道	仙台南部道路	仙台東部道路	仙台北部道路	常磐自動車道	合計
1 月	5,041,400	123,200	2,631,809	965,005	2,446,800	179,000	374,900	11,762,114
2 月	4,962,100	123,100	2,546,897	966,128	2,422,900	183,100	371,100	11,575,325
3 月	5,936,300	140,300	2,952,753	1,104,916	2,720,800	218,800	429,700	13,503,569
4 月	3,087,300	184,200	1,569,557	503,011	1,359,700	89,500	202,300	6,995,568
5 月	3,241,000	198,700	1,678,600	517,874	1,400,100	95,400	212,900	7,344,574
6 月	3,180,700	182,300	1,666,966	518,805	1,396,300	89,400	212,100	7,246,571
7 月	3,422,700	189,600	1,814,483	569,155	1,493,600	88,900	227,900	7,806,338
8 月	3,655,400	210,800	1,948,802	569,182	1,513,500	100,600	240,500	8,238,784
9 月	3,312,900	196,600	1,810,660	545,833	1,471,000	107,000	161,300	7,605,293
10 月	3,541,700	195,600	1,853,964	540,449	1,558,100	105,400	234,300	8,029,513
11 月	3,350,500	171,500	1,807,998	505,585	1,528,300	103,400	232,800	7,700,083
12 月	3,185,400	143,000	1,714,067	567,598	1,691,400	102,100	240,600	7,644,165
計	45,917,400	2,058,900	23,996,556	7,873,541	21,002,500	1,462,600	3,140,400	105,451,897

※当該道路の県内各ICの出入交通量である。

※三陸自動車道:東日本高速道路(株)の管理区間と宮城県道路公社の管理区間を合計

資料提供 東日本高速道路株式会社, 宮城県道路公社

(2) 有料道路通行台数

イ 年次別通行台数

(単位:台)

年次 道路名	平成20年	平成21年	平成22年	平成23年	平成24年	前年比
蔵王ハイライン	109,582	136,667	-	96,249	119,622	124.3%

資料提供 宮城交通(株)

ロ 平成24年月別通行台数

月別 道路名	1月	2月	3月	4月	5月	6月
蔵王ハイライン	0	0	0	3,913	12,164	10,999

(単位:台)

月別 道路名	7月	8月	9月	10月	11月	12月	合計
蔵王ハイライン	14,791	31,705	18,389	27,286	375	0	119,622

※営業期間:平成24年4月27日～11月4日 資料提供 宮城交通(株)

## 4 交通機関の輸送状況

(1) 仙台空港の旅客輸送状況

イ 年次別旅客輸送状況

(単位:人)

年次 区分	平成20年	平成21年	平成22年	平成23年	平成24年	前年比
国内線	2,760,199	2,560,392	2,554,345	1,629,296	2,487,604	152.7%
国際線	289,058	238,255	271,932	87,806	176,901	201.5%
合計	3,049,257	2,798,647	2,826,277	1,717,102	2,664,505	155.2%

※資料:国土交通省「空港管理状況調書」(平成24年のみ宮城県調べ速報値)

ロ 平成24年月別旅客輸送状況

月別	1月	2月	3月	4月	5月	6月
国内線	154,447	174,314	208,137	188,575	204,586	213,652
国際線	10,681	12,478	12,933	12,270	14,551	15,513
合計	165,128	186,792	221,070	200,845	219,137	229,165

(単位:人)

月別	7月	8月	9月	10月	11月	12月	合計
国内線	216,367	223,282	233,023	234,989	237,613	198,619	2,487,604
国際線	17,332	20,580	17,965	13,828	14,541	14,229	176,901
合計	233,699	243,862	250,988	248,817	252,154	212,848	2,664,505

資料提供 宮城県土木部空港臨空地域課

## (2) 旅客船輸送状況

## イ 年次別旅客船輸送状況

(単位:人)

年次 区分	平成20年	平成21年	平成22年	平成23年	平成24年	前年比
松島島巡り	578,202	658,388	675,399	285,507	98,723	34.6%
塩竈・松島	288,133	293,291	258,938	121,720	491,005	403.4%
金華山	72,438	90,313	—	—	—	—
気仙沼大島	819,277	808,309	783,218	541,384	634,474	117.2%
唐桑	—	—	—	—	—	—
計	1,758,050	1,850,301	1,717,555	948,611	1,224,202	129.1%

※ 唐桑航路:平成19年3月31日廃止

## ロ 平成24年月別旅客船輸送状況

(単位:人)

区分 月別	松島島巡り	塩竈・松島	金華山	気仙沼大島	合計
1月	2,225	13,214	—	47,021	62,460
2月	2,796	12,632	—	43,229	58,657
3月	4,263	25,262	—	53,295	82,820
4月	5,560	29,084	—	48,798	83,442
5月	9,546	51,501	—	57,203	118,250
6月	13,421	42,240	—	51,363	107,024
7月	9,351	49,011	—	54,728	113,090
8月	9,069	95,306	—	67,283	171,658
9月	11,890	56,525	—	52,291	120,706
10月	13,428	55,627	—	55,217	124,272
11月	13,614	45,886	—	52,775	112,275
12月	3,560	14,717	—	51,271	69,548
計	98,723	491,005	—	634,474	1,224,202

資料提供 石巻市,松島町,株式会社金華山観光,シードルーム金華山汽船株式会社,  
株式会社潮プランニング,大島汽船株式会社,唐桑汽船株式会社



(3) 仙台港フェリー輸送状況

イ 年次別輸送状況

(単位:人)

年次	平成20年	平成21年	平成22年	平成23年	平成24年
輸送人員	222,414	188,792	183,032	186,419	240,116
前年比	90.9%	84.9%	96.9%	101.9%	128.8%

資料提供 宮城県土木部港湾課

ロ 平成24年月別航路別輸送状況

航路別	1月	2月	3月	4月	5月	6月
苫小牧	10,880	9,208	17,667	14,496	15,529	16,941
名古屋	2,972	2,173	5,343	3,565	3,108	2,703
計	13,852	11,381	23,010	18,061	18,637	19,644

(単位:人)

航路別	7月	8月	9月	10月	11月	12月	計
苫小牧	24,141	28,823	18,646	15,742	12,107	11,838	196,018
名古屋	3,181	6,374	3,418	4,073	3,901	3,287	44,098
計	27,322	35,197	22,064	19,815	16,008	15,125	240,116

資料提供 宮城県土木部港湾課

(4) 仙台市営地下鉄輸送状況

イ 年次別輸送状況

(単位:人)

年次	平成20年	平成21年	平成22年	平成23年	平成24年
輸送人員	57,086,468	55,218,104	55,664,702	52,441,075	58,344,078
前年比	97.9%	96.7%	100.8%	94.2%	111.3%

資料提供 仙台市交通局

ロ 平成24年月別輸送状況

月別	1月	2月	3月	4月	5月	6月
輸送人員	4,626,511	4,490,288	4,719,489	5,116,088	4,961,631	5,008,255

(単位:人)

月別	7月	8月	9月	10月	11月	12月	計
輸送人員	4,915,669	4,797,223	4,973,269	5,035,608	4,769,195	4,930,852	58,344,078

資料提供 仙台市交通局

## (5) 県内バス年次別輸送状況

(単位:人)

年次 区分		平成20年	平成21年	平成22年	平成23年	平成24年	前年比
仙台市営バス	乗合	38,793,224	38,705,368	41,279,929	38,504,542	43,516,358	113.0%
	貸切	256,878	231,815	201,941	172,335	224,142	130.1%
小計		39,050,102	38,937,183	41,481,870	38,676,877	43,740,500	113.1%
宮城交通・宮城交通観光バス	乗合	20,078,670	—	—	19,530,424	20,438,749	—
	貸切	161,239	—	—	692,151	693,654	—
小計		20,239,909	—	—	20,222,575	21,132,403	—
合計		59,290,011	38,937,183	41,481,870	58,899,452	64,872,903	110.1%

資料提供 仙台市交通局, 宮城交通株式会社

## (6) 県内タクシー利用状況

## イ 年次別輸送状況

(単位:人)

年次 区分	平成20年	平成21年	平成22年	平成23年	平成24年	前年比
会社タクシー	55,830,124	50,634,976	50,942,332	48,432,823	53,403,441	110.3%
個人タクシー	1,855,479	1,680,406	1,613,634	1,535,981	1,610,941	104.9%
計	57,685,603	52,315,382	52,555,966	49,968,804	55,014,382	110.1%

## ロ 平成24年月別輸送状況

月別	1月	2月	3月	4月	5月	6月
会社タクシー	4,239,673	4,296,434	4,941,746	4,324,113	4,177,009	4,326,193
個人タクシー	123,099	129,877	146,484	132,404	127,712	134,583
合計	4,362,772	4,426,311	5,088,230	4,456,517	4,304,721	4,460,776

(単位:人)

月別	7月	8月	9月	10月	11月	12月	合計
会社タクシー	4,513,813	4,558,729	4,398,909	4,370,664	4,266,716	4,989,442	53,403,441
個人タクシー	136,849	137,113	129,233	134,216	130,050	149,321	1,610,941
合計	4,650,662	4,695,842	4,528,142	4,504,880	4,396,766	5,138,763	55,014,382

※会社タクシーは(社)宮城県タクシー協会と同仙台地区総支部を合計

資料提供 (社)宮城県タクシー協会、同仙台地区総支部、仙台個人タクシー事業協同組合

## (7) 宮城県内JR駅の1日平均乗車人員

(単位:人)

年度 区分	平成20年度	平成21年度	平成22年度	平成23年度	平成24年度	前年比
宮城県内	268,800	264,800	256,300	161,300	262,000	162.4%
うち仙台駅	78,800	77,100	74,700	64,500	80,200	124.3%

資料提供 東日本旅客鉄道株式会社仙台支社

## (8) 仙台空港アクセス鉄道駅乗車人員

(単位:人)

年度 区分	平成21年度	平成22年度	平成23年度	平成24年度	前年比
乗車人員	2,327,787	2,294,387	1,591,757	2,622,104	164.7%

※平成19年3月18日開通

資料提供 仙台空港鉄道株式会社

## 5 コンベンション開催状況

### (1) 年度別開催状況

(単位:件)

区分 \ 年度	平成20年度	平成21年度	平成22年度	平成23年度	平成24年度	前年比
計	999	1,023	656	230	1,072	466.1%

### (2) 平成24年度規模別開催状況

	開催件数(件)	参加人数(人)
1 国際会議	101	29,573
100人未満	39	
100人以上 500人未満	43	
500人以上 1,000人未満	9	
1,000人以上 2,000人未満	9	
2,000人以上	1	
2 全国会議	169	46,860
100人未満	31	
100人以上 500人未満	76	
500人以上 1,000人未満	14	
1,000人以上 2,000人未満	8	
2,000人以上	3	
不明	37	
3 東北ブロック会議	206	33,658
100人未満	21	
100人以上 500人未満	78	
500人以上 1,000人未満	17	
1,000人以上 2,000人未満	4	
2,000人以上	0	
不明	86	
4 全県会議	247	52,651
100人未満	8	
100人以上 500人未満	70	
500人以上 1,000人未満	17	
1,000人以上 2,000人未満	10	
2,000人以上	3	
不明	139	
計	723	162,742
5 その他, スポーツ, イベント	349	520,261
合計	1,072	683,003

資料提供 公益財団法人仙台観光コンベンション協会, 気仙沼観光コンベンション協会

## 6 外国人観光客宿泊者数

### (1) 宿泊施設タイプ別, 外国人延べ宿泊者数

事業所 \ 年	平成22年 (従業者数10人以上)	平成23年	平成24年
旅館	8,660	3,920	12,290
リゾートホテル	30,610	10,570	15,230
ビジネスホテル	54,700	23,440	42,270
シティホテル	63,370	10,520	16,110
会社・団体の宿泊所	1,350	1,140	20
計 1)	159,490	53,520	90,330

※宿泊旅行統計調査報告(観光庁)による。

※1) 宿泊施設タイプ不詳及び簡易宿所を含む。

## (2) 国籍(出身地)別外国人延べ宿泊者数(従業者数10人以上の施設)

地 域	平成 22 年	平成 23 年	平成 24 年
韓 国	16,530 (10.4)	5,580 (11.7)	4,590 (6.2)
中 国	13,890 (8.7)	7,960 (16.6)	12,040 (16.1)
香 港	27,210 (17.1)	3,290 (6.9)	4,220 (5.7)
台 湾	38,050 (23.9)	8,050 (16.8)	15,950 (21.4)
ア メ リ カ	14,870 (9.3)	6,950 (14.5)	13,600 (18.2)
カ ナ ダ	1,210 (0.8)	410 (0.9)	850 (1.1)
イ ギ リ ス	1,430 (0.9)	650 (1.4)	1,070 (1.4)
ド イ ツ	1,840 (1.2)	590 (1.2)	1,230 (1.6)
フ ラ ン ス	1,990 (1.2)	760 (1.6)	1,060 (1.4)
ロ シ ア	810 (0.5)	100 (0.2)	700 (0.9)
シ ン ガ ポ ー ル	3,880 (2.4)	540 (1.1)	390 (0.5)
タ イ	4,990 (3.1)	770 (1.6)	2,470 (3.3)
マ レ ー シ ア	780 (0.5)	80 (0.2)	300 (0.4)
イ ン ド	460 (0.3)	70 (0.1)	340 (0.5)
オ ー ス ト ラ リ ア	1,640 (1.0)	560 (1.2)	1,150 (1.5)
そ の 他	22,480 (14.1)	8,930 (18.7)	12,960 (17.4)
外国人延べ宿泊者数 1)	159,490 (100.0)	47,860 (100.0)	74,590 (100.0)

※宿泊旅行統計調査報告(観光庁)による。

※1)国籍(出身地)不詳を含む。

## (3) 宿泊目的割合(2区分)別外国人延べ宿泊者数

	平成22年 (従業者数10人以上)	平成22年 (従業者数9人以下) 2)	平成23年	平成24年
観光目的の宿泊者が50%以上	73,340	6,400	24,520	34,400
観光目的の宿泊者が50%未満	86,080	23,390	29,000	55,920
外国人延べ宿泊者数 1)	159,490	29,790	53,520	90,330

※宿泊旅行統計調査報告(観光庁)による。

※1)宿泊目的割合不詳を含む。

※2)従業者数9人以下の施設については、平成22年第2四半期より調査を開始しており、本表は4月から12月の集計値である。

## 7 「ビジット・ジャパン案内所」の外国人客の利用状況

(1) 年次別利用外国人客数

(単位:人)

年次 区分	平成20年	平成21年	平成22年	平成23年	平成24年	前年比
利用外国人客	40,956	35,863	38,115	15,112	18,275	120.9%

(2) 平成24年地域別利用外国人客数

(単位:人)

地域区分	地 域	人 数
ア ジ ア	台 湾	1,189
	韓 国	551
	香 港	384
	中 国	884
	フィリピン	22
	そ の 他	2,559
	小 計	5,589
北 ア メ リ カ	アメリカ合衆国	1,691
	カ ナ ダ	118
	メ キ シ コ	17
	そ の 他	562
	小 計	2,388
南 ア メ リ カ	ブ ラ ジ ル	44
	そ の 他	121
	小 計	165
ヨ ー ロ ッ パ	イ ギ リ ス	190
	ド イ ツ	141
	フ ラ ン ス	244
	イ タ リ ア	42
	そ の 他	1,146
	小 計	1,763
オ セ ア ニ ア	オーストラリア	294
	ニュージーランド	16
	そ の 他	247
	小 計	557
ア フ リ カ		58
不 明		7,755
計		18,275

(単位:人)

内 容	人 数	構成比
観 光	7,268	39.8%
旅 行	582	3.2%
交 通	1,934	10.6%
宿 泊	191	1.0%
商 工 物 産	120	0.7%
そ の 他	8,180	44.8%
計	18,275	100.0%

資料提供 仙台市総合観光案内所、松島町、  
(財)仙台国際交流協会、鳴子観光・旅館案内センター、弁天閣

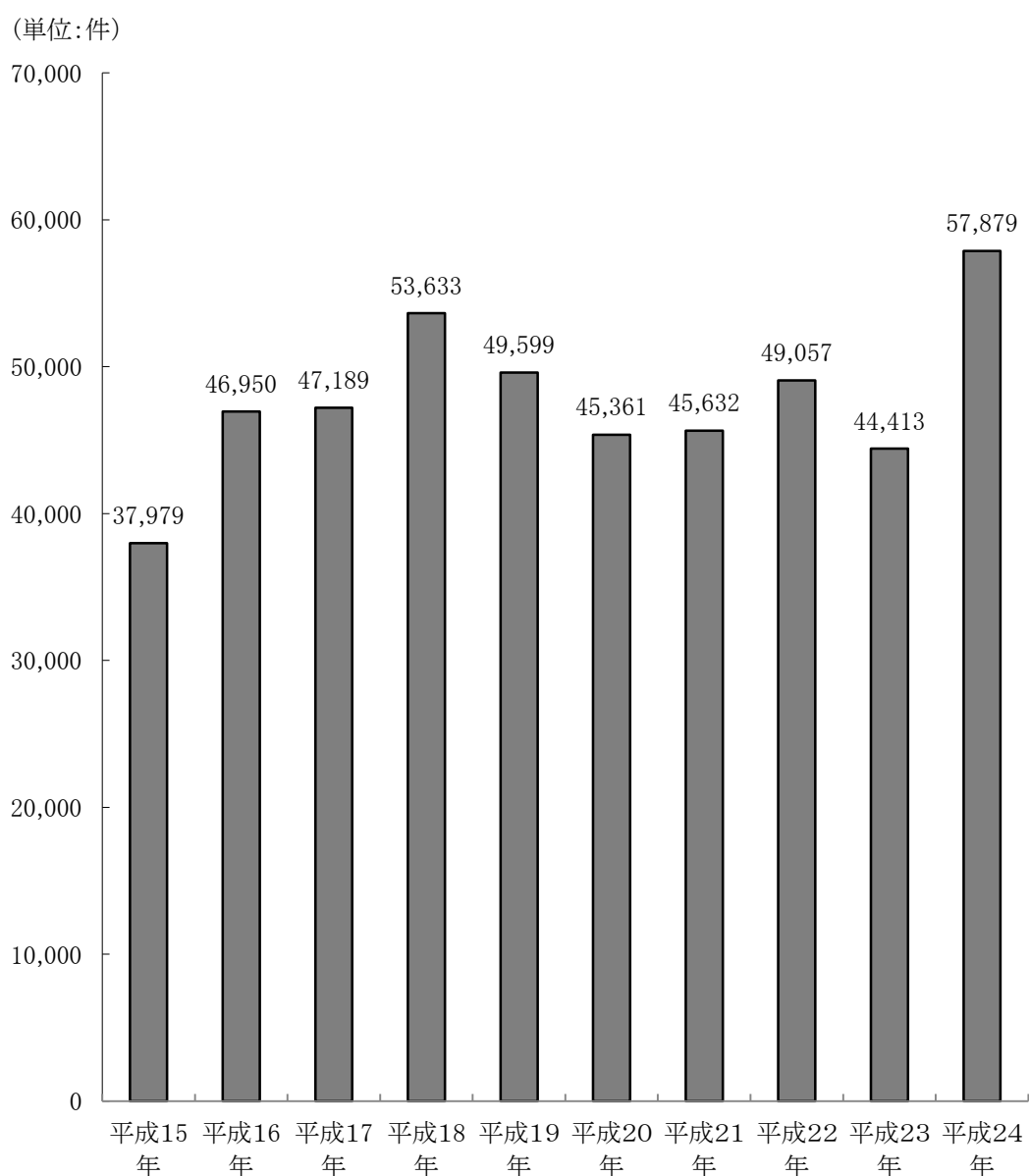
## 8 一般旅券発券状況

### (1) 年次別一般旅券発行回数

(単位:件)

区 分	平成15年	平成16年	平成17年	平成18年	平成19年	平成20年	平成21年	平成22年	平成23年	平成24年
件 数	37,979	46,950	47,189	53,633	49,599	45,361	45,632	49,057	44,413	57,879
前年比	71.7%	123.6%	100.5%	113.7%	92.5%	91.5%	100.6%	107.5%	90.5%	130.3%

### (2) 一般旅券発行回数の推移



資料提供 宮城県経済商工観光部国際経済・交流課



## 9 市町村別教育旅行宿泊状況

(1)平成24年市町村別教育旅行宿泊生徒数

(単位：人)

圏域	市町村名	出 発 地 別									不明	合計
		県内	県外	県 外 内 訳								
				北海道	東北	関東	中部	近畿	その他			
仙 南	白石市	4,623	1,289	28	691	570	0	0	0	0	0	5,912
	角田市	158	120	0	90	0	0	0	0	30	0	278
	蔵王町	22,810	2,220	0	1,888	332	0	0	0	0	0	25,030
	七ヶ宿町	172	75	0	47	28	0	0	0	0	0	247
	大河原町	0	0	0	0	0	0	0	0	0	0	0
	村田町	0	70	0	47	23	0	0	0	0	0	70
	柴田町	589	608	31	442	0	135	0	0	0	0	1,197
	川崎町	9,021	6,175	0	6,175	0	0	0	0	0	0	15,196
	丸森町	118	132	0	106	26	0	0	0	0	0	250
	小計	37,491	10,689	59	9,486	979	135	0	30	0	0	48,180
仙 台	仙台市	34,167	26,269	381	20,124	2,787	1,811	606	560	2,001	62,437	
	塩竈市	0	113	0	43	25	0	45	0	0	113	
	名取市	0	0	0	0	0	0	0	0	0	0	
	多賀城市	33	789	0	652	89	16	32	0	0	822	
	岩沼市	2,178	896	55	529	51	61	107	93	0	3,074	
	亘理町	0	0	0	0	0	0	0	0	0	0	
	山元町	0	0	0	0	0	0	0	0	0	0	
	松島町	0	1,508	68	1,440	0	0	0	0	0	1,508	
	七ヶ浜町	47	797	0	522	275	0	0	0	0	844	
	利府町	0	0	0	0	0	0	0	0	0	0	
	大和町	933	987	0	568	312	107	0	0	0	1,920	
	大郷町	144	231	0	188	37	6	0	0	0	375	
	富谷町	0	0	0	0	0	0	0	0	0	0	
	大衡村	0	0	0	0	0	0	0	0	0	0	
小計	37,502	31,590	504	24,066	3,576	2,001	790	653	2,001	71,093		
大 崎	大崎市	1,204	446	0	381	65	0	0	0	0	1,650	
	加美町	2,221	265	0	251	0	0	0	14	0	2,486	
	色麻町	407	196	0	151	45	0	0	0	0	603	
	涌谷町	55	17	0	17	0	0	0	0	0	72	
	美里町	294	93	26	0	0	9	50	8	0	387	
	小計	4,181	1,017	26	800	110	9	50	22	0	5,198	
栗 原	栗原市	27,121	2,058	0	2,015	43	0	0	0	46	29,225	
登 米	登米市	778	213	0	150	37	22	0	4	0	991	
石 巻	石巻市	183	81	0	66	15	0	0	0	0	264	
	東松島市	0	0	0	0	0	0	0	0	0	0	
	女川町	123	244	0	0	40	147	35	22	0	367	
	小計	306	325	0	66	55	147	35	22	0	631	
気仙沼	気仙沼市	0	395	0	0	371	24	0	0	0	395	
	南三陸町	0	0	0	0	0	0	0	0	0	0	
	小計	0	395	0	0	371	24	0	0	0	395	
合 計	計	107,379	46,287	589	36,583	5,171	2,338	875	731	2,047	155,713	

## (2)平成24年市町村別教育旅行宿泊学校数

(単位：校)

圏域	市町村名	出 発 地 別									不明	合計
		県内	県外	県 外 内 訳								
				北海道	東北	関東	中部	近畿	その他			
仙 南	白石市	139	48	2	28	18	0	0	0	0	0	187
	角田市	8	7	0	6	0	0	0	0	1	0	15
	蔵王町	236	16	0	13	3	0	0	0	0	0	252
	七ヶ宿町	6	6	0	2	4	0	0	0	0	0	12
	大河原町	0	0	0	0	0	0	0	0	0	0	0
	村田町	0	5	0	4	1	0	0	0	0	0	5
	柴田町	17	27	1	21	0	5	0	0	0	0	44
	川崎町	97	61	0	61	0	0	0	0	0	0	158
	丸森町	5	3	0	2	1	0	0	0	0	0	8
小計	508	173	3	137	27	5	0	1	0	0	681	
仙 台	仙台市	346	642	9	514	64	29	9	17	37	1,025	
	塩竈市	0	5	0	2	1	0	2	0	0	5	
	名取市	0	0	0	0	0	0	0	0	0	0	
	多賀城市	15	37	0	32	3	1	1	0	0	52	
	岩沼市	87	55	1	19	5	11	9	10	0	142	
	亘理町	0	0	0	0	0	0	0	0	0	0	
	山元町	0	0	0	0	0	0	0	0	0	0	
	松島町	0	53	2	51	0	0	0	0	0	53	
	七ヶ浜町	2	16	0	12	4	0	0	0	0	18	
	利府町	0	0	0	0	0	0	0	0	0	0	
	大和町	38	35	0	23	9	3	0	0	0	73	
	大郷町	6	14	0	11	2	1	0	0	0	20	
	富谷町	0	0	0	0	0	0	0	0	0	0	
大衡村	0	0	0	0	0	0	0	0	0	0		
小計	494	857	12	664	88	45	21	27	37	1,388		
大 崎	大崎市	37	18	0	15	3	0	0	0	0	55	
	加美町	70	9	0	8	0	0	0	1	0	79	
	色麻町	14	5	0	4	1	0	0	0	0	19	
	涌谷町	4	1	0	1	0	0	0	0	0	5	
	美里町	20	6	2	0	0	2	1	1	0	26	
	小計	145	39	2	28	4	2	1	2	0	184	
栗 原	栗原市	294	77	0	74	3	0	0	0	1	372	
登 米	登米市	40	17	0	12	3	1	0	1	0	57	
石 巻	石巻市	8	4	0	3	1	0	0	0	0	12	
	東松島市	0	0	0	0	0	0	0	0	0	0	
	女川町	6	5	0	0	1	2	1	1	0	11	
	小計	14	9	0	3	2	2	1	1	0	23	
気仙沼	気仙沼市	0	5	0	0	4	1	0	0	0	5	
	南三陸町	0	0	0	0	0	0	0	0	0	0	
	小計	0	5	0	0	4	1	0	0	0	5	
合 計		1,495	1,177	17	918	131	56	23	32	38	2,710	

(発行)

宮城県 経済商工観光部 観光課  
宮城県仙台市青葉区本町3-8-1  
tel:022-211-2823