

# 観光統計概要

平成25年  
(1月～12月)



むすび丸

笑顔咲くたび  
伊達な旅

仙台・宮城

Sendai & Miyagi, where smiles blossom

宮城県経済商工観光部観光課

## は じ め に

平成 23 年 3 月 11 日に発生した東日本大震災により本県の観光が受けた傷跡は未だ大きいものの、県内各地では震災により休止していた観光施設やイベントが徐々に再開され、また宿泊施設の再建・再開も進むなど、着実に震災から復興の歩みを進めています。

その結果、今回の平成 25 年観光統計概要では、前年に引き続き、徐々に観光客が震災前の水準に回復してきている状況を確認することができます。

平成 25 年の県内全体の観光客入込数は 5,569 万人で、前年と比べ 361 万人、6.9%の増加となりました。最も大きな増加要因として、4 月～6 月に開催した仙台・宮城デスティネーションキャンペーンの誘客効果が挙げられます。震災前の平成 22 年比でも約 9 割まで回復してきました。

一方、宿泊観光客数は 886 万人で、前年と比べ 2 万人、0.3%減少しました。この主な要因として、平成 24 年をピークに復興関連需要が徐々に落ち着いてきていることが考えられます。

「宮城県震災復興計画」では、平成 26 年度から 4 年間で「再生期」と位置づけています。今後さらに交流人口を増やし、地域の活性化を図っていくために、観光の果たす役割は益々重要になってくるものと考えております。県としては、平成 26 年度以降の観光振興に関する取組を定めた「第 3 期みやぎ観光戦略プラン」に基づき、官民一体となった観光キャンペーンや復興ツーリズムの推進、外国人誘客プロモーションなどに積極的に取り組んでまいります。

最後になりましたが、本調査の実施にあたり御協力いただきました各市町村をはじめ、関係機関の皆様に対し、厚くお礼を申し上げますとともに、本調査が観光に携わる皆様の御参考になれば幸いに存じます。

平成 26 年 9 月

宮城県経済商工観光部観光課長

高橋 剛彦

# 目 次

## I 調査の概要

1 調査要領	1
2 調査の結果	2
(1) 観光客入込数	2
(2) 圏域別観光客入込数	2
(3) 季節別観光客入込数	5
(4) 分類別観光客入込数	6
(5) 宿泊観光客数	7
(6) 圏域別宿泊観光客数	7
(7) 居住地別宿泊観光客数	10
(8) 主要な行事・イベント等の観光客入込数	10
(9) 観光消費額・観光による経済効果(推計)	11

## II 統計表

第1表 年次別観光客入込数の推移	14
第2表 月別観光客入込数	16
第3表 分類別観光客入込数	18
第4表 年次別宿泊観光客入込数の推移	20
第5表 月別宿泊観光客数	22
第6表 施設別宿泊観光客数	24
第7表 居住地別宿泊観光客数	26
第8表 主要観光地点別観光客入込数	28
第9表 分類別主要観光地点観光客入込数	38
第10表 市町村別観光客入込数・宿泊観光客数	40
第11表 年次別市町村観光客入込数	42
第12表 年次別市町村宿泊観光客数	46

## III 参考資料

1 年次別海水浴客入込数	50
2 シーズン別スキー客入込数	52
3 有料道路通行台数	54
4 交通機関輸送状況	55
5 コンベンション開催状況	60
6 外国人宿泊者数	61
7 「ビジット・ジャパン案内所」の外国人客の利用状況	63
8 一般旅券発券状況	64
9 市町村別教育旅行宿泊状況	65

# I 調査の概要

## 1 調査要領

### (1) 調査の目的

県内の観光客や観光産業の動向を把握し、観光振興に関する施策の策定及び実施に向けた基礎資料とするためです。

### (2) 調査内容

調査期間 平成25年1月1日から平成25年12月31日まで

調査対象 観光地点及び宿泊施設（(社)日本観光協会（現（公社）日本観光振興協会）の「全国観光統計基準」に準じる。）

実施主体 県及び市町村（平成25年12月31日現在の市町村数 35）

### (3) 用語の定義

観光客とは、余暇時間の中で、レジャー、レクリエーション、休養、行楽等の活動を楽しむ目的で観光地点を訪れた者をいいます。

また、ビジネス、その他の目的のため、普段生活している環境を離れ、継続して1年を越えない期間の旅行をし、また滞在する者についても観光地点を訪れた者は観光客とします。

### (4) 調査方法

本県における観光客入込数や宿泊観光客数を市町村の報告に基づき集計します。

#### 〔観光客入込数の算出方法〕

- ・入場者数のカウント

入場者数を把握している観光地点では、管理者に入場者数の調査をします。

- ・サンプリング調査による推計

観光地点内の駐車場を利用した車両台数をカウントし、車種毎の平均乗車人数を乗じて入込数を算出しています。また、海水浴場や公園などでは、最盛時間に数えた利用者数に回転数を乗じて調査日の入込数を算出しています。

#### 〔宿泊観光客数の算出方法〕

宿泊施設の管理者に宿泊観光客数の調査をします。

### (5) 利用上の注意

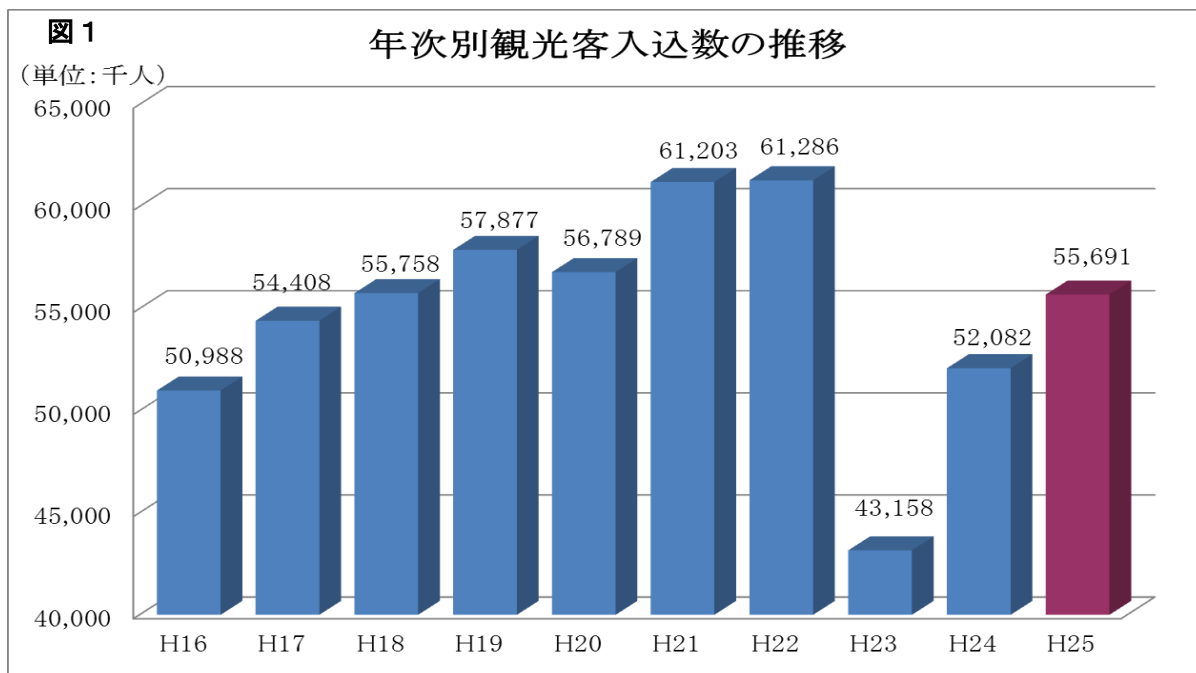
- ・ 観光客入込数、宿泊観光客数とも延べ人数です。（例えば、1人が観光地点を2地点訪れた場合は2人とし、1人が2泊した場合は2人とします。）
- ・ 四捨五入のために内訳の和や差が合計と一致しない場合があります。

## 2 調査の結果

### (1) 観光客入込数

県内全体の観光客入込数は 55,691 千人と、前年に比べ 3,609 千人、6.9%増加しました。東日本大震災前の H22 年と比べると 5,595 千人少ない 90.9%の水準にありますが、H22 年比で 70.4%、85.0%の水準であった H23 年、H24 年からは、着実に回復しています。(図 1)

前年から観光客入込数が増えた要因としては、4 月～6 月に開催した仙台・宮城デスティネーションキャンペーンによる官民一体となった取組や復興ツーリズムなどの各種観光施策による誘客効果があったことが挙げられます。



### (2) 圏域別観光客入込数

圏域別割合で見ると観光客入込数の多かった順に、仙台圏域 56.7%、大崎圏域 17.1%、仙南圏域 10.8%となっており、全体の半数以上が仙台圏域に集中しています。その中でも、旧仙台市地区と松島地区が高い割合を占めています。(図 2, 図 3, 表 1)

仙南圏域では、観光客入込数が 6,005 千人で前年に比べ 220 千人、3.8%増加しました。白石市の白石城・武家屋敷・歴史探訪ミュージアムや柴田町の船岡城址公園への観光客が増加し、震災前の H22 年比でも、5.9%の増加となりました。

仙台圏域においては、観光客入込数が 31,566 千人で前年に比べ 2,379 千人、8.2%増加しました。仙台・宮城デスティネーションキャンペーンの効果や震災以降中止していたイベントの再開等により、H22 年比でも 93.7%まで回復しています。

大崎圏域では、仙台・宮城デスティネーションキャンペーンの効果等により、観光客入込数が 9,519 千人となり前年に比べ 133 千人、1.4%増加しました。H22 年比でも 95.4%まで回復しています。

栗原圏域では、テレビ・ラジオ等を積極的に活用した情報発信効果もあり、観光客入込数が 1,325 千人で前年に比べ 375 千人、39.5%増加、H22 年を 17.1%上回りました。

登米圏域では、悪天候の影響により前年より集客ができなかったイベント等が多く、観光客入込数が 2,577 千人で前年に比べ 43 千人、1.7%減少しました。H22 年比では、92.9%までの回復となっています。

石巻圏域では、震災以降中止していたイベントの再開や被災地ガイドの需要増加等により、観光客入込数が 2,799 千人で前年と比べ 325 千人、13.2%増加しました。

気仙沼圏域では、気仙沼市のリアス・アーク美術館や南三陸町の南三陸さんさん商店街への観光客が増加したこと等により、観光客入込数が 1,901 千人で前年と比べ 219 千人、13.0%増加しました。

しかし、震災により特に甚大な被害を受けた石巻圏域・気仙沼圏域については、H22 年比でそれぞれ 63.2%、52.4%の回復にとどまり、他の圏域とは回復状況に差がみられます。

図2 圏域別入込数

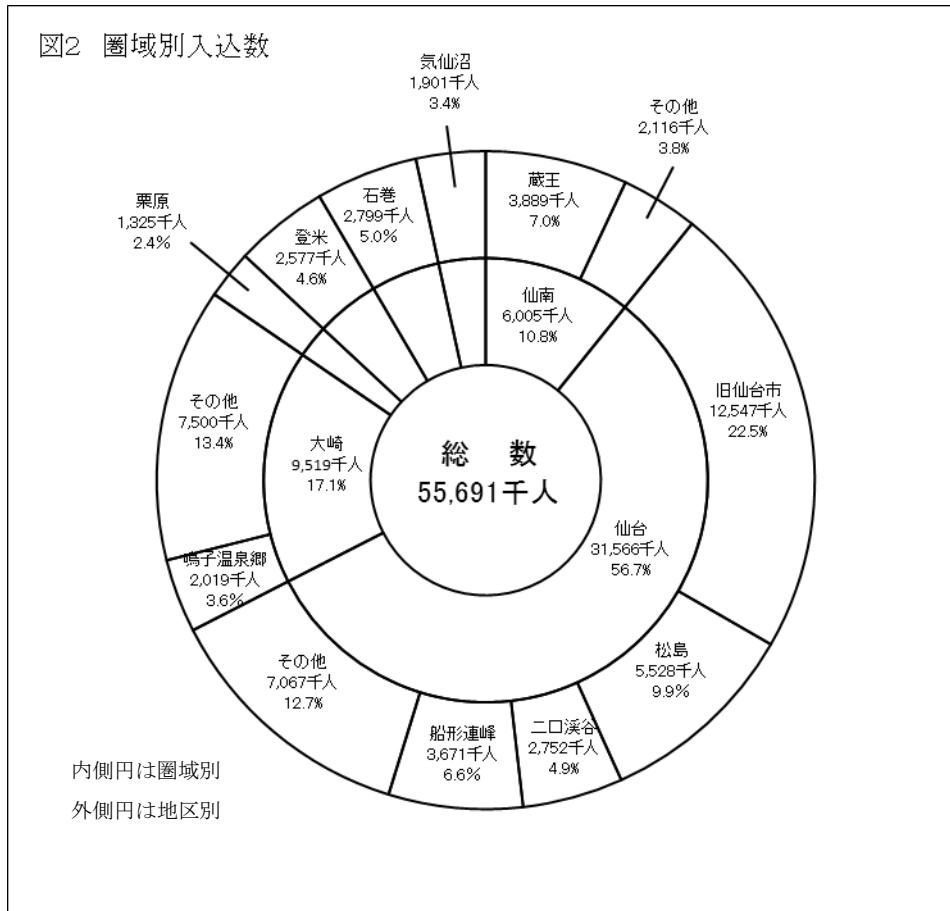
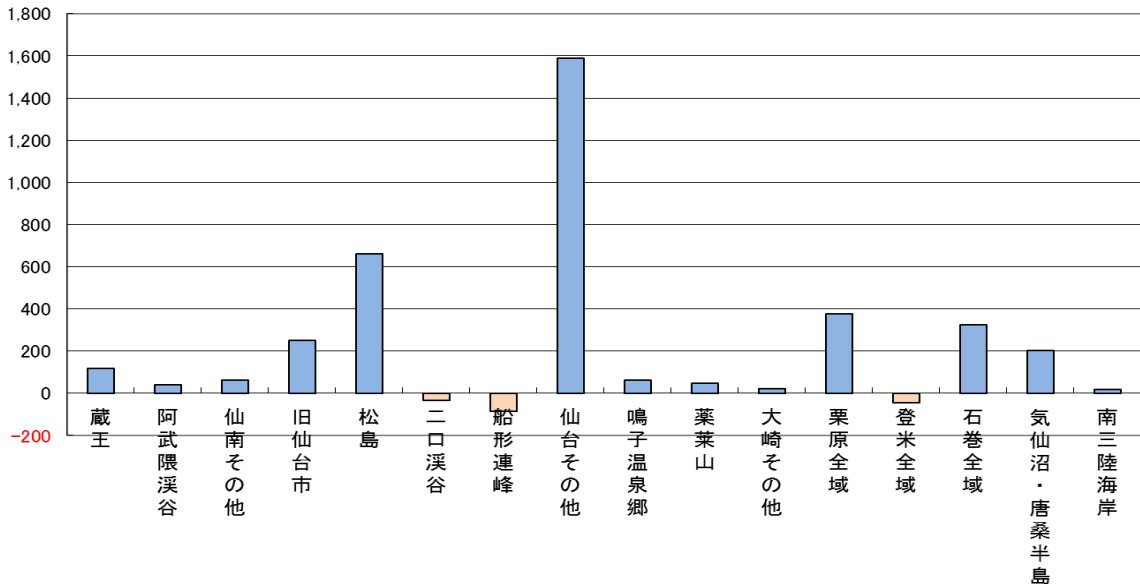


図3

(単位: 千人)

地区別観光客入込数の対前年増減数



注) 蔵王地区 (白石市, 蔵王町, 七ヶ宿町, 川崎町), 阿武隈溪谷地区 (丸森町), 松島地区 (松島町, 塩竈市, 七ヶ浜町), 二口溪谷地区 (旧秋保町, 旧宮城町作並・奥新川), 船形連峰地区 (旧宮城町定義, 旧泉市, 大和町), 鳴子温泉郷地区 (旧鳴子町), 薬菜山地区 (加美町, 色麻町), 気仙沼・唐桑半島地区 (気仙沼市), 南三陸海岸地区 (旧本吉町, 南三陸町)

表1 平成25年観光客入込数

(単位：人)

圏域	地区	平成25年	平成24年	平成23年	前年比 (H25/H24)	増減数 (H25-H24)
仙南	蔵王	3,888,579	3,771,684	2,925,627	103.1%	116,895
	阿武隈溪谷	571,281	531,300	502,498	107.5%	39,981
	その他の地域	1,544,799	1,481,545	952,744	104.3%	63,254
	小計	6,004,659	5,784,529	4,380,869	103.8%	220,130
仙台	旧仙台市	12,547,270	12,296,398	10,956,461	102.0%	250,872
	松島	5,528,459	4,867,879	3,707,704	113.6%	660,580
	二口溪谷	2,752,426	2,787,600	2,640,824	98.7%	△ 35,174
	船形連峰	3,670,803	3,755,932	2,907,108	97.7%	△ 85,129
	その他の地域	7,066,861	5,478,858	3,944,784	129.0%	1,588,003
	小計	31,565,819	29,186,667	24,156,881	108.2%	2,379,152
大崎	鳴子温泉郷	2,018,500	1,956,611	1,926,110	103.2%	61,889
	薬菜山	1,402,574	1,353,886	1,293,195	103.6%	48,688
	その他の地域	6,097,567	6,075,558	5,635,027	100.4%	22,009
	小計	9,518,641	9,386,055	8,854,332	101.4%	132,586
栗原	全域	1,325,331	950,059	770,292	139.5%	375,272
登米	全域	2,576,516	2,619,795	2,288,334	98.3%	△ 43,279
石巻	全域	2,799,203	2,473,715	1,915,433	113.2%	325,488
気仙沼	気仙沼・唐桑半島	864,800	662,047	292,012	130.6%	202,753
	南三陸海岸	1,035,720	1,019,185	499,615	101.6%	16,535
	小計	1,900,520	1,681,232	791,627	113.0%	219,288
合計		55,690,689	52,082,052	43,157,768	106.9%	3,608,637

注) 蔵王地区(白石市, 蔵王町, 七ヶ宿町, 川崎町), 阿武隈溪谷地区(丸森町), 松島地区(松島町, 塩竈市, 七ヶ浜町), 二口溪谷地区(旧秋保町, 旧宮城町作並・奥新川), 船形連峰地区(旧宮城町定義, 旧泉市, 大和町), 鳴子温泉郷地区(旧鳴子町), 薬菜山地区(加美町, 色麻町), 気仙沼・唐桑半島地区(気仙沼市), 南三陸海岸地区(旧本吉町, 南三陸町)



### (3) 季節別観光客入込数

季節別の観光客入込数は「春季」(4~6月)は14,430千人で前年より1,809千人、14.3%の増加、「夏季」(7~8月)では11,714千人で前年より364千人、3.2%の増加、「秋季」(9~11月)では14,450千人で前年より124千人、0.9%の増加、「冬季」(1~3月、12月)では15,097千人で1,311千人、9.5%の増加となりました。(図4、表2)

前年に比べ全ての季節で増加していますが、特に仙台・宮城デスティネーションキャンペーンを開催した「春季」(4~6月)において、最も増加率が高くなっています。

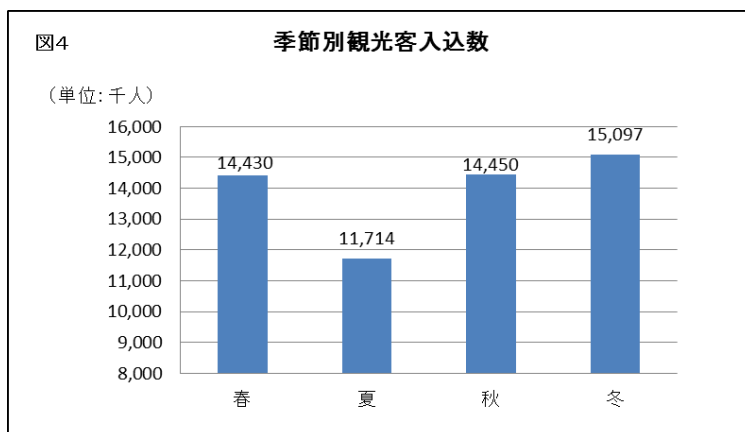


表2 季節別観光客入込数

(単位：人，%)

圏域	地区	春 (4, 5, 6月)	夏 (7, 8月)	秋 (9, 10, 11月)	冬 (1, 2, 3, 12月)
仙南	蔵王	1,306,055 (33.6)	815,970 (21)	1,030,584 (26.5)	735,970 (18.9)
	阿武隈溪谷	169,558 (29.7)	110,779 (19.4)	165,716 (29)	125,228 (21.9)
	その他の地域	808,150 (52.3)	233,906 (15.1)	298,846 (19.3)	203,897 (13.2)
	小計	2,283,763 (38)	1,160,655 (19.3)	1,495,146 (24.9)	1,065,095 (17.7)
仙台	旧仙台市	2,590,245 (20.6)	3,156,755 (25.2)	2,986,174 (23.8)	3,814,096 (30.4)
	松島	1,266,835 (22.9)	1,113,125 (20.1)	1,419,452 (25.7)	1,729,047 (31.3)
	二口溪谷	672,436 (24.4)	567,484 (20.6)	785,192 (28.5)	727,314 (26.4)
	船形連峰	1,007,895 (27.5)	631,187 (17.2)	939,438 (25.6)	1,092,283 (29.8)
	その他の地域	1,698,947 (24)	1,117,490 (15.8)	1,746,651 (24.7)	2,503,773 (35.4)
	小計	7,236,358 (22.9)	6,586,041 (20.9)	7,876,907 (25)	9,866,513 (31.3)
大崎	鳴子温泉郷	445,700 (22.1)	321,400 (15.9)	796,800 (39.5)	454,600 (22.5)
	薬菜山	481,788 (34.4)	291,345 (20.8)	368,398 (26.3)	261,043 (18.6)
	その他の地域	1,625,156 (26.7)	1,275,389 (20.9)	1,756,791 (28.8)	1,440,231 (23.6)
	小計	2,552,644 (26.8)	1,888,134 (19.8)	2,921,989 (30.7)	2,155,874 (22.6)
栗原	全域	334,989 (25.3)	353,277 (26.7)	381,740 (28.8)	255,325 (19.3)
登米	全域	775,509 (30.1)	603,832 (23.4)	578,777 (22.5)	618,398 (24)
石巻	全域	681,831 (24.4)	694,170 (24.8)	755,839 (27)	667,363 (23.8)
気仙沼	気仙沼・唐桑半島	216,000 (25)	200,000 (23.1)	246,200 (28.5)	202,600 (23.4)
	南三陸海岸	348,762 (33.7)	227,437 (22)	193,715 (18.7)	265,806 (25.7)
	小計	564,762 (29.7)	427,437 (22.5)	439,915 (23.1)	468,406 (24.6)
合計		14,429,856 (25.9)	11,713,546 (21)	14,450,313 (25.9)	15,096,974 (27.1)
対前年増減数 (前年比)		1,809,495 (114.3)	364,494 (103.2)	123,808 (100.9)	1,310,840 (109.5)

#### (4) 分類別観光客入込数

観光地点を自然、文化・歴史、産業観光などの8つに分類し観光客入込数の構成比でみると、多い順に、「買物」が24.3%、「行事・催事」が16.3%、「文化・歴史」が15.6%となっています。

前年に比べ最も増加率が大きかったのは「イベント」で、特に仙台圏域において大きく増加しており、震災で中止となったイベントの再開等が要因として考えられます。(表3)

表3 平成25年観光客入込数

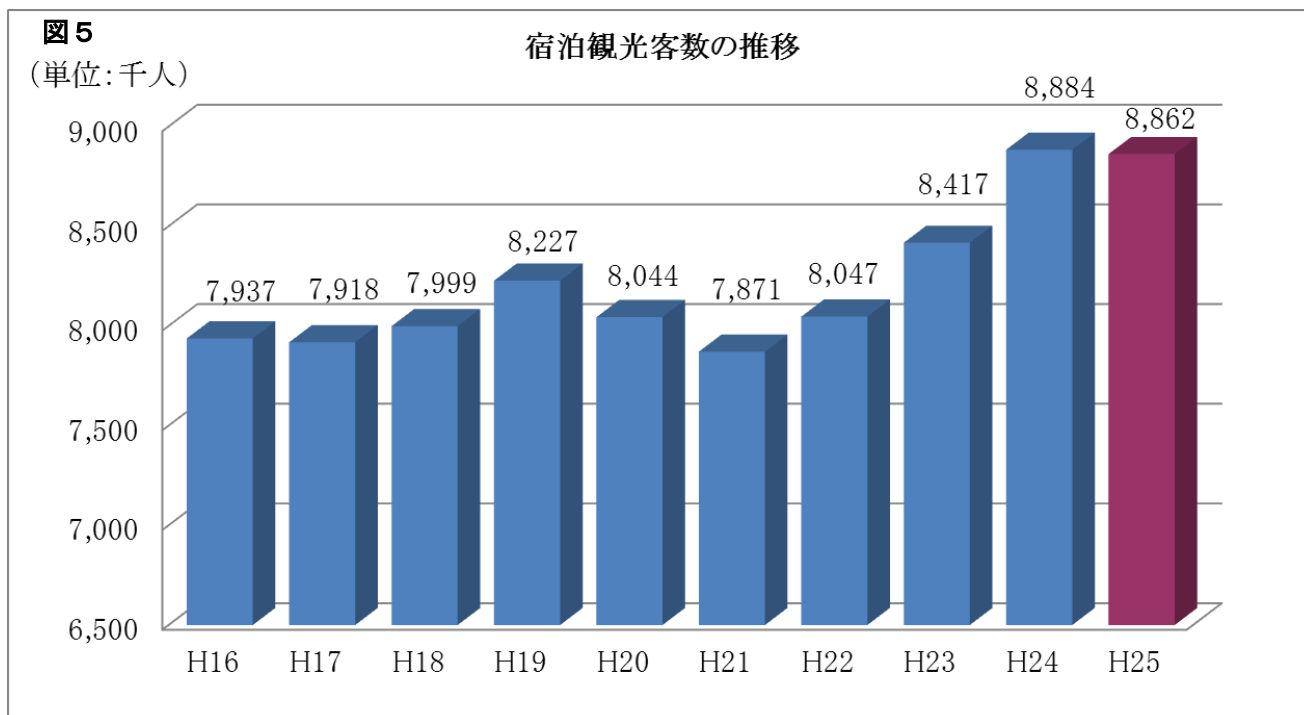
(単位：上段 千人，下段 %)

圏域	自然	文化・歴史	産業観光	スポーツ 施設等	温泉	買物	行事・催事	イベント	合計 (構成比)
仙南	767 (12.8)	338 (5.6)	129 (2.1)	1,753 (29.2)	1,390 (23.1)	1,003 (16.7)	185 (3.1)	440 (7.3)	6,005 (100.0)
仙台	3,297 (10.4)	7,048 (22.3)	592 (1.9)	4,355 (13.8)	1,609 (5.1)	4,039 (12.8)	7,587 (24.0)	3,039 (9.6)	31,566 (100.0)
大崎	484 (5.1)	623 (6.5)	126 (1.3)	519 (5.5)	2,482 (26.1)	4,596 (48.3)	502 (5.3)	188 (2.0)	9,520 (100.0)
栗原	58 (4.4)	56 (4.2)	92 (6.9)	228 (17.2)	214 (16.2)	471 (35.5)	206 (15.5)	0 (0.0)	1,325 (100.0)
登米	73 (2.8)	248 (9.6)	0 (0.0)	410 (15.9)	115 (4.5)	1,428 (55.5)	301 (11.7)	0 (0.0)	2,575 (100.0)
石巻	242 (8.6)	276 (9.9)	22 (0.8)	656 (23.4)	364 (13.0)	901 (32.2)	310 (11.1)	28 (1.0)	2,799 (100.0)
気仙沼	378 (19.9)	71 (3.7)	56 (2.9)	26 (1.4)	237 (12.5)	1,069 (56.2)	0 (0.0)	64 (3.4)	1,901 (100.0)
合計	5,299 (9.5)	8,660 (15.6)	1,017 (1.8)	7,947 (14.3)	6,411 (11.5)	13,507 (24.3)	9,091 (16.3)	3,759 (6.7)	55,691 (100.0)
対前年 増減数 (前年比)	△ 59 (98.9)	316 (103.8)	△ 214 (82.6)	1,307 (119.7)	△ 241 (96.4)	1,481 (112.3)	105 (101.2)	917 (132.3)	3,609 (106.9)

### (5) 宿泊観光客数

県内全体の宿泊観光客数は8,862千人で、前年と比べ22千人、0.3%減少しました。東日本大震災前のH22年と比べると、815千人、10.1%増加しました。(図5)

前年から減少した要因としては、H24年をピークに復興関連需要が徐々に落ち着いてきていることが挙げられます。



### (6) 圏域別宿泊観光客数

圏域別割合をみると、宿泊観光客数の多かった順に、仙台圏域75.2%、大崎圏域9.8%、仙南圏域7.6%となっており、全体の約4分の3が仙台圏域に集中しています。その中でも、旧仙台市地区と二口溪谷地区が高い割合を占めています。(図6、図7、表4)

仙南圏域では、復興関連需要の落ち着きもあり宿泊観光客数が676千人で前年に比べ89千人、11.7%減少しました。

仙台圏域では、宿泊観光客数が6,667千人で前年に比べ74千人、1.1%増加しました。復興関連需要の落ち着きがある中で、仙台・宮城デスティネーションキャンペーン等の効果により増加しました。

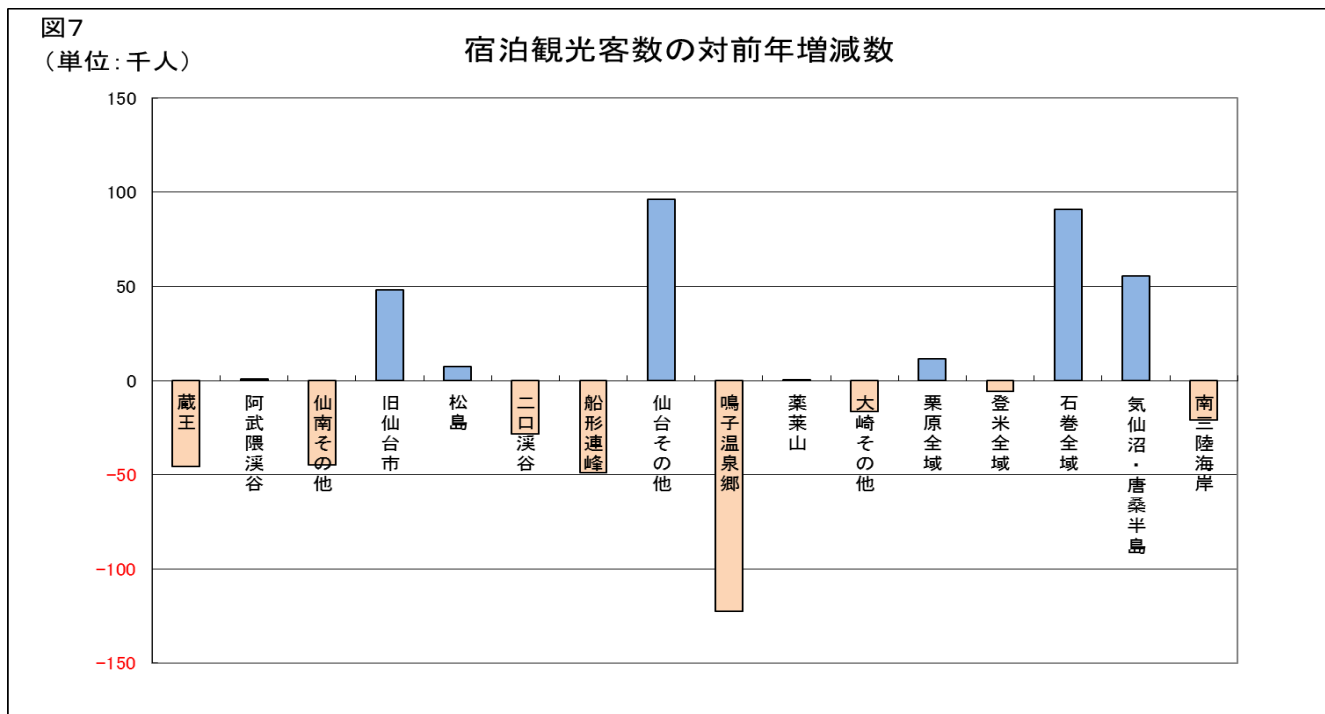
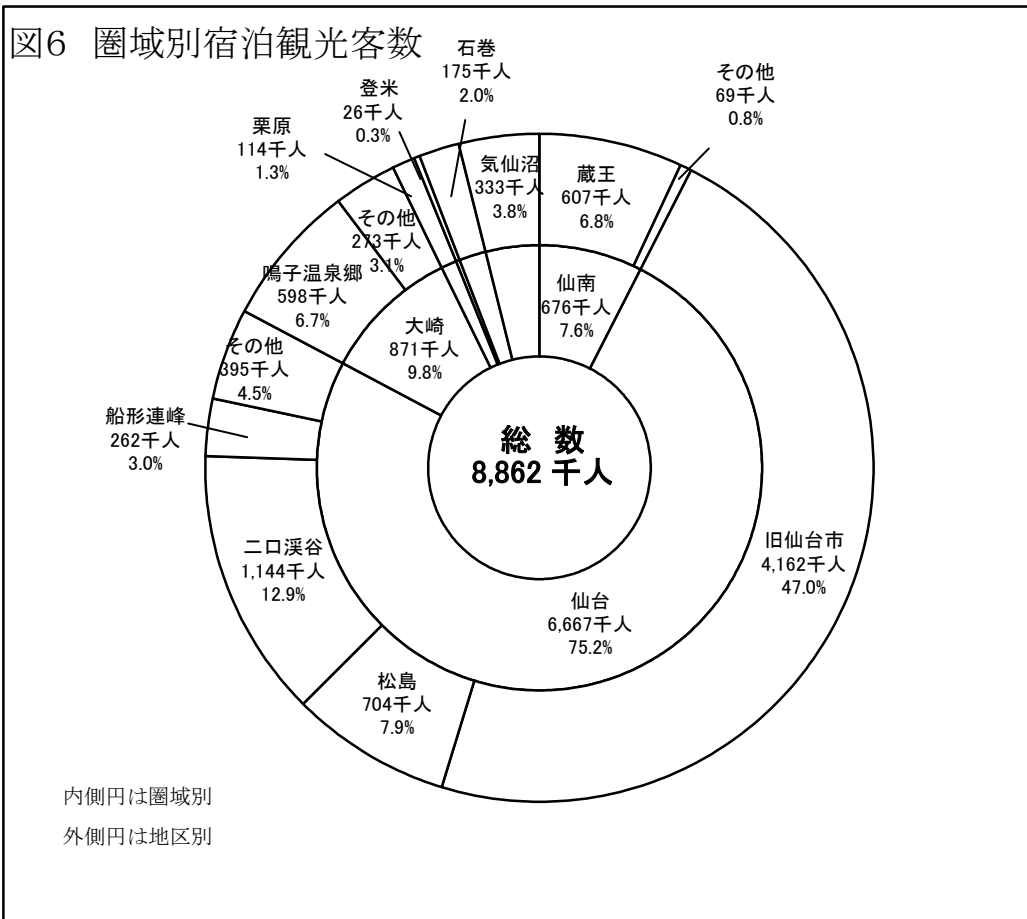
大崎圏域では、宿泊観光客数が871千人で前年に比べ139千人、13.7%減少しました。特に、鳴子温泉郷地区の宿泊観光客数が大きく落ち込みました。

栗原圏域では、テレビ・ラジオ等を積極的に活用した情報発信効果等による観光客入込数の増加に伴い、宿泊観光客数も114千人で前年に比べ12千人、11.3%増加しました。

登米圏域では、復興関連需要の落ち着きもあり宿泊観光客数が26千人で前年に比べ6千人、17.7%減少しました。

石巻圏域では、宿泊施設の営業再開や新規営業の影響等から、宿泊観光客数が175千人で前年に比べ91千人、108.0%増加しましたが、震災前のH22年と比べると56.2%の回復にとどまっています。

気仙沼圏域では、宿泊施設の再建・再開が進み、宿泊観光客数が333千人で前年に比べ35千人、11.6%増加しましたが、震災前のH22年と比べると75.6%の回復にとどまっています。



注) 蔵王地区 (白石市, 蔵王町, 七ヶ宿町, 川崎町), 阿武隈溪谷地区 (丸森町), 松島地区 (松島町, 塩竈市, 七ヶ浜町), 二口溪谷地区 (旧秋保町, 旧宮城町作並・奥新川), 船形連峰地区 (旧宮城町定義, 旧泉市, 大和町), 鳴子温泉郷地区 (旧鳴子町), 薬菜山地区 (加美町, 色麻町), 気仙沼・唐桑半島地区 (気仙沼市), 南三陸海岸地区 (旧本吉町, 南三陸町)

表4 平成25年宿泊観光客数

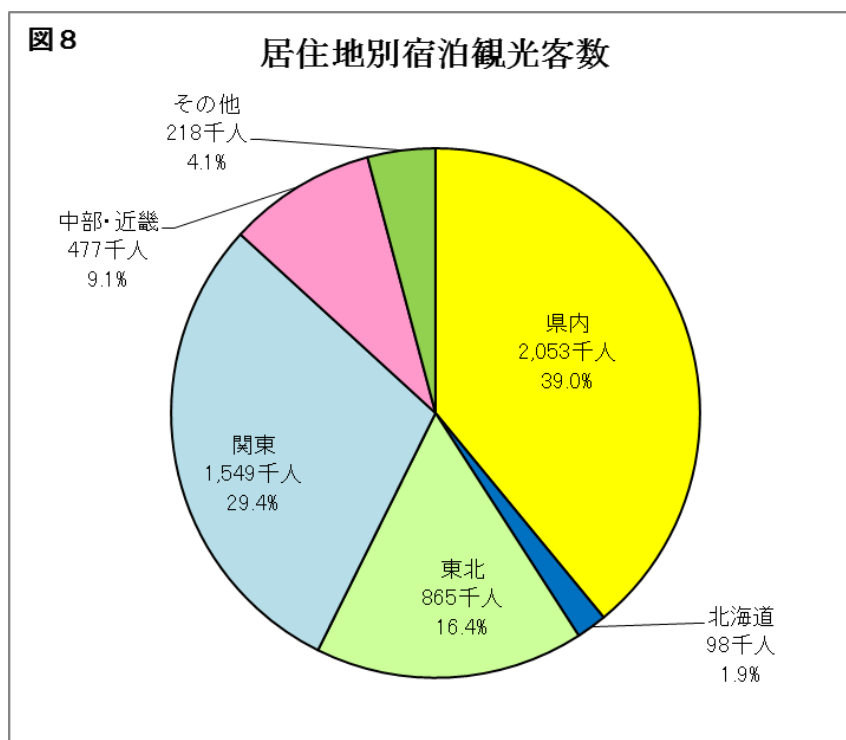
(単位：人)

圏域	地区	平成25年	平成24年	平成23年	前年比 (H25/H24)	増減数 (H25-H24)
仙南	蔵王	606,794	652,364	607,881	93.0%	△ 45,570
	阿武隈溪谷	10,815	10,108	8,259	107.0%	707
	その他の地域	58,319	102,920	56,551	56.7%	△ 44,601
	小計	675,928	765,392	672,691	88.3%	△ 89,464
仙台	旧仙台市	4,162,217	4,114,047	3,942,092	101.2%	48,170
	松島	703,802	696,559	936,451	101.0%	7,243
	二口溪谷	1,144,417	1,172,702	1,227,641	97.6%	△ 28,285
	船形連峰	261,749	310,727	231,079	84.2%	△ 48,978
	その他の地域	394,926	298,792	101,630	132.2%	96,134
	小計	6,667,111	6,592,827	6,438,893	101.1%	74,284
大崎	鳴子温泉郷	597,500	719,900	684,800	83.0%	△ 122,400
	薬菜山	27,367	27,082	23,791	101.1%	285
	その他の地域	246,131	262,755	254,190	93.7%	△ 16,624
	小計	870,998	1,009,737	962,781	86.3%	△ 138,739
栗原	全域	113,615	102,079	59,761	111.3%	11,536
登米	全域	25,989	31,591	21,690	82.3%	△ 5,602
石巻	全域	174,797	84,055	45,414	208.0%	90,742
気仙沼	気仙沼・唐桑半島	148,762	93,252	39,025	159.5%	55,510
	南三陸海岸	184,531	205,292	176,449	89.9%	△ 20,761
	小計	333,293	298,544	215,474	111.6%	34,749
合計		8,861,731	8,884,225	8,416,704	99.7%	△ 22,494

注) 蔵王地区(白石市, 蔵王町, 七ヶ宿町, 川崎町), 阿武隈溪谷地区(丸森町), 松島地区(松島町, 塩竈市, 七ヶ浜町), 二口溪谷地区(旧秋保町, 旧宮城町作並・奥新川), 船形連峰地区(旧宮城町定義, 旧泉市, 大和町), 鳴子温泉郷地区(旧鳴子町), 薬菜山地区(加美町, 色麻町), 気仙沼・唐桑半島地区(気仙沼市), 南三陸海岸地区(旧本吉町, 南三陸町)

### (7) 居住地別宿泊観光客数

居住地別にみると、宿泊観光客数は、居住地不明を除き、宮城県内で2,053千人（構成比39.0%）と最も多く、次いで関東地方で1,549千人（同29.4%）、東北地方（宮城県を除く）で865千人（同16.4%）となっており、それらを合計すると、全体の8割以上を占めています。（図8）



### (8) 主要な行事・イベント等の観光客入込数

県内の主要な行事・イベント等の観光客入込数については、人数の多い順に「SENDAI光のページェント（12月）」、「仙台七夕まつり（8月）」、「仙台・青葉まつり（5月）」となりました。

前年過去最高の観光客入込数となった「仙台・青葉まつり」は、960千人で前年をさらに上回りました。また、「SENDAI光のページェント」、「仙台七夕まつり」をはじめとする多くの主要な行事・イベント等において、前年の観光客入込数を上回りました。（表5）

表5 主要な行事・イベント等の観光客入込数

(単位:千人)

順位	市町村	観光地点	H25年入込	H24年入込	H23年入込	前年比	
						増減 (H25-H24)	対前年比 (H25/H24)
1	仙台市	SENDAI光のページェント	2,820	2,380	2,900	440	118.5%
2	仙台市	仙台七夕まつり	2,063	2,002	2,033	61	103.0%
3	仙台市	仙台・青葉まつり	960	950	—	10	101.1%
4	仙台市	みちのくYOSAKOIまつり	790	800	780	△10	98.8%
5	仙台市	定禅寺ストリートジャズフェスティバル	680	840	790	△160	81.0%
6	大河原町	おおがわら桜まつり	260	250	100	10	104.0%
7	大崎市	古川まつり	227	251	233	△24	90.4%
8	石巻市	石巻川開き	169	141	105	28	119.9%
9	大崎市	鹿島台互市	166	156	89	10	106.4%
10	塩竈市	塩竈みなと祭	85	76	23	9	111.8%

### (9) 観光消費額・観光による経済効果の推計

平成25年の観光客入込数及び宿泊観光客数を基に「平成24年度観光動態調査報告書」の係数及び平均消費額を用いて算出すると、観光による直接効果額は4,224億円になります。

また、観光消費額を基に産業連関表を用いて波及効果等を推計すると、波及効果が2,579億円となり、観光による総合波及効果は6,803億円と見込まれます。(表6、表7)

表6 観光客の平均消費額

(単位:千円)

	消費総額		宿泊代		飲食代		みやげ代		交通費		入場・観覧費	
	県内客	県外客	県内客	県外客	県内客	県外客	県内客	県外客	県内客	県外客	県内客	県外客
日帰り客	4.5	10.0	-	-	1.3	2.0	1.9	3.5	1.0	2.8	1.2	1.1
宿泊客	26.1	36.3	17.7	19.5	3.9	7.0	4.5	7.4	3.7	9.0	1.8	2.1

※宮城県経済商工観光部観光課「平成24年度観光動態調査報告書」より

表7 観光消費額・観光による経済効果

消費区分	観光による総合波及効果(億円)						波及倍率 (倍)	雇用誘発数 (人)
	観光による直接効果額			波及効果				
	日帰り客	宿泊客	計					
宿泊費	-	1,144	1,144	771	1,915	1.67	20,118	
飲食費	582	367	949	560	1,509	1.59	13,666	
みやげ代	279	191	470	277	747	1.59	6,772	
交通費	218	140	358	217	575	1.61	3,563	
入場・観覧費	227	29	256	151	407	1.59	4,407	
その他	909	138	1,047	603	1,650	1.58	13,972	
総額	2,215	2,009	4,224	2,579	6,803	1.61	62,498	

(注1)平成17年度宮城県産業連関表を使用して推計

(注2)雇用誘発数は、総合効果から付加価値額及び雇用者所得を推計し、算出。

(注3)四捨五入の関係で一致しない場合があります。

観光消費額の推計(算出方法)

延べ観光客入込数(人)	延べ宿泊者数(人)	=	延べ日帰り観光客(人)
55,690,689	8,861,731	=	46,828,958

○日帰り観光客実人数の推計

延べ日帰り観光客(人)	×	日帰り観光客の県内客比率	=	延べ日帰り県内観光客(人)
46,828,958	×	83.2%	=	38,961,693
延べ日帰り観光客(人)	×	日帰り観光客の県外客比率	=	延べ日帰り県外観光客(人)
46,828,958	×	16.8%	=	7,867,265
延べ日帰り県内観光客(人)	÷	県内観光客平均訪問地点数(地点)	=	日帰り県内観光客実人数(人)
38,961,693	÷	1.12	=	34,787,226
延べ日帰り県外観光客(人)	÷	県外観光客平均訪問地点数(地点)	=	日帰り県外観光客実人数(人)
7,867,265	÷	1.21	=	6,501,872

○宿泊客実人数の推計

延べ宿泊者数(人)	×	宿泊客の県内客比率	=	延べ宿泊県内客(人)
8,861,731	×	23.3%	=	2,064,783
延べ宿泊者数(人)	×	宿泊客の県外客比率	=	延べ宿泊県外客(人)
8,861,731	×	76.7%	=	6,796,948
延べ宿泊県内客(人)	÷	宿泊県内客の平均宿泊日数(日)	=	宿泊県内客実人数(人)
2,064,783	÷	1.18	=	1,749,816
延べ宿泊県外客(人)	÷	宿泊県外客の平均宿泊日数(日)	=	宿泊県外客実人数(人)
6,796,948	÷	1.59	=	4,274,810

表8 観光消費額の推計算出表

		日帰り客			宿泊客			合計
		実数 A (人)	平均消費額 B (千円)	消費額 C=A×B (億円)	実数 D (人)	平均消費額 E (千円)	消費額 F=D×E (億円)	消費額 C+F (億円)
消費総額	県内客	34,787,226	4.5	1,565	1,749,816	26.1	457	2,022
	県外客	6,501,872	10.0	650	4,274,810	36.3	1,552	2,202
	合計	41,289,098		2,215	6,024,626		2,009	4,224
宿泊費	県内客				1,749,816	17.7	310	310
	県外客				4,274,810	19.5	834	834
	合計				6,024,626		1,144	1,144
飲食費	県内客	34,787,226	1.3	452	1,749,816	3.9	68	520
	県外客	6,501,872	2.0	130	4,274,810	7.0	299	429
	合計	41,289,098		582	6,024,626		367	949
みやげ代	購入県内客	10,227,444	1.9	194	640,433	4.5	29	223
	購入県外客	2,418,696	3.5	85	2,192,977	7.4	162	247
	合計	12,646,140		279	2,833,410		191	470
交通費	利用県内客	14,680,209	1.0	147	502,197	3.7	19	166
	利用県外客	2,542,232	2.8	71	1,346,565	9.0	121	192
	合計	17,222,441		218	1,848,762		140	358
入観場費	利用県内客	16,558,720	1.2	199	341,214	1.8	6	205
	利用県外客	2,503,221	1.1	28	1,090,077	2.1	23	51
	合計	19,061,941		227	1,431,291		29	256
その他	県内客	34,787,226		573	1,749,816		25	598
	県外客	6,501,872		336	4,274,810		113	449
	合計	41,289,098		909	6,024,626		138	1,047

※係数は全て、「平成24年度観光動態調査」の結果を使用しています。



表9 主要観光地点別入込数

(単位:人)

圏域	観光地点	平成25年		平成24年		平成23年		前年対比(H25/H24)	
		入込数	宿泊客	入込数	宿泊客	入込数	宿泊客	入込数	宿泊客
仙南	蔵王(刈田山頂)	442,908	0	475,094	0	377,693	0	93.2%	—
	遠刈田温泉	795,545	374,322	833,018	424,446	708,751	414,717	95.5%	88.2%
	えぼしスキー場	155,560	0	156,200	0	123,040	0	99.6%	—
	白石城周辺	109,625	0	76,261	0	69,525	0	143.7%	—
	みちのく杜の湖畔公園	751,256	113,882	744,326	103,366	628,669	88,662	100.9%	110.2%
仙台	仙台城址・瑞鳳殿・仙台市博物館等	830,789	0	818,410	0	513,546	0	101.5%	—
	八木山動物公園等	645,300	0	607,229	0	577,517	0	106.3%	—
	松島海岸	2,981,193	644,360	2,650,784	634,289	2,237,798	883,573	112.5%	101.6%
	鹽竈神社・志波彦神社	1,005,300	0	959,000	0	823,000	0	104.8%	—
	秋保温泉	1,189,481	892,735	1,240,398	910,208	1,279,563	932,542	95.9%	98.1%
	作並温泉	332,579	246,671	339,606	253,604	348,720	282,513	97.9%	97.3%
	泉ヶ岳・七北田周辺	356,150	176,139	388,532	241,366	388,728	173,120	91.7%	73.0%
	定義如来	878,745	1,482	905,615	1,449	830,623	1,446	97.0%	102.3%
大崎	鳴子温泉	1,123,500	406,800	1,057,000	466,400	1,033,500	456,100	106.3%	87.2%
	中山平温泉	169,500	42,800	195,800	82,400	177,400	70,500	86.6%	51.9%
	東鳴子温泉	112,100	35,600	142,400	76,900	136,400	74,600	78.7%	46.3%
	リゾートパークオニコウベ	113,700	27,600	112,500	33,200	103,600	25,100	101.1%	83.1%
栗原	イワカガミ平(栗駒山)	80,040	0	74,405	0	64,400	0	107.6%	—
登米	教育資料館	33,231	0	37,693	0	20,459	0	88.2%	—
石巻	日和山	166,918	0	174,749	0	126,499	0	95.5%	—
	金華山	8,450	652	2,435	252	380	380	347.0%	258.7%
気仙沼	気仙沼大島	111,400	25,861	106,100	19,332	37,400	5,742	105.0%	133.8%
	岩井崎園地	79,150	925	55,000	0	28,000	590	143.9%	—
	唐桑半島	101,100	2,439	78,900	2,165	63,200	2,162	128.1%	112.7%
	神割崎	67,900	1,843	277,400	1,527	17,220	950	24.5%	120.7%



# II 統計表

第1表 年次別観光客入込数の推移

圏域	地区	平成16年	平成17年	平成18年	平成19年	平成20年
仙南	蔵王	3,872,611	3,807,249	4,001,018	4,019,275	3,832,260
	阿武隈溪谷	200,073	360,241	454,983	494,550	547,137
	その他の地域	1,456,004	1,460,060	1,622,411	1,377,219	1,408,565
	小計	5,528,688	5,627,550	6,078,412	5,891,044	5,787,962
仙台	旧仙台市	9,376,941	10,559,674	10,141,059	10,493,294	11,083,466
	松島	6,314,061	5,954,571	6,186,370	6,217,250	5,895,096
	二口溪谷	3,448,979	3,354,476	3,327,296	3,291,662	2,970,815
	船形連峰	1,952,675	2,167,254	2,139,938	2,291,206	2,016,279
	その他の地域	5,994,651	6,234,532	6,475,970	7,251,215	7,566,900
	小計	27,087,307	28,270,507	28,270,633	29,544,627	29,532,556
大崎	鳴子温泉郷	2,176,750	2,232,600	2,194,060	2,156,300	2,242,696
	薬菜山	770,921	1,306,737	1,303,394	1,411,591	1,406,081
	その他の地域	5,080,261	5,064,395	5,990,345	6,645,568	6,699,867
	小計	8,027,932	8,603,732	9,487,799	10,213,459	10,348,644
栗原	全域	1,463,735	1,554,463	1,704,105	1,910,876	876,908
登米	全域	1,283,693	2,207,597	2,191,316	2,125,374	2,366,583
石巻	全域	3,586,277	4,478,518	4,463,707	4,615,074	4,362,090
気仙沼	気仙沼・唐桑半島	2,219,770	2,016,400	1,964,220	1,945,000	1,876,600
	南三陸海岸	1,790,956	1,648,842	1,598,185	1,631,287	1,637,303
	小計	4,010,726	3,665,242	3,562,405	3,576,287	3,513,903
合計		50,988,358	54,407,609	55,758,377	57,876,741	56,788,646

注)

蔵王地区(白石市, 蔵王町, セツネ宿町, 川崎町), 阿武隈溪谷地区(丸森町), 松島地区(松島町, 塩竈市, セツネ浜町), 二口溪谷地区(旧秋保町, 旧宮城町作並・奥新川), 船形連峰地区(旧宮城町定義, 旧泉市, 大和町), 鳴子温泉郷地区(旧鳴子町), 薬菜山地区(加美町, 色麻町), 気仙沼・唐桑半島地区(気仙沼市), 南三陸海岸地区(旧本吉町, 南三陸町)

(単位：人)

平成21年	平成22年	平成23年	平成24年	平成25年	前年比	構成比
3,924,455	3,647,744	2,925,627	3,771,684	3,888,579	103.1%	7.0%
565,659	554,702	502,498	531,300	571,281	107.5%	1.0%
1,385,095	1,469,829	952,744	1,481,545	1,544,799	104.3%	2.8%
5,875,209	5,672,275	4,380,869	5,784,529	6,004,659	103.8%	10.8%
11,750,990	12,290,942	10,956,461	12,296,398	12,547,270	102.0%	22.5%
6,272,434	6,239,636	3,707,704	4,867,879	5,528,459	113.6%	9.9%
2,975,364	2,604,758	2,640,824	2,787,600	2,752,426	98.7%	4.9%
4,993,393	5,233,764	2,907,108	3,755,932	3,670,803	97.7%	6.6%
7,396,682	7,310,939	3,944,784	5,478,858	7,066,861	129.0%	12.7%
33,388,863	33,680,039	24,156,881	29,186,667	31,565,819	108.2%	56.7%
2,258,900	2,140,700	1,926,110	1,956,611	2,018,500	103.2%	3.6%
1,470,114	1,423,018	1,293,195	1,353,886	1,402,574	103.6%	2.5%
6,872,206	6,410,281	5,635,027	6,075,558	6,097,567	100.4%	10.9%
10,601,220	9,973,999	8,854,332	9,386,055	9,518,641	101.4%	17.1%
878,694	1,131,684	770,292	950,059	1,325,331	139.5%	2.4%
2,484,686	2,772,121	2,288,334	2,619,795	2,576,516	98.3%	4.6%
4,344,778	4,431,597	1,915,433	2,473,715	2,799,203	113.2%	5.0%
1,956,300	2,540,589	292,012	662,047	864,800	130.6%	1.6%
1,673,423	1,083,630	499,615	1,019,185	1,035,720	101.6%	1.9%
3,629,723	3,624,219	791,627	1,681,232	1,900,520	113.0%	3.4%
61,203,173	61,285,934	43,157,768	52,082,052	55,690,689	106.9%	100.0%

第2表 月別観光客入込数

圏域	地区	1月	2月	3月	4月	5月
仙南	蔵王	205,493 (5.3)	211,853 (5.4)	173,488 (4.5)	367,164 (9.4)	581,552 (15.0)
	阿武隈溪谷	28,574 (5.0)	27,410 (4.8)	36,181 (6.3)	43,755 (7.7)	86,938 (15.2)
	その他の地域	39,692 (2.6)	42,993 (2.8)	60,007 (3.9)	618,833 (40.1)	108,095 (7.0)
	小計	273,759 (4.6)	282,256 (4.7)	269,676 (4.5)	1,029,752 (17.1)	776,585 (12.9)
仙台	旧仙台市	389,498 (3.1)	132,478 (1.1)	266,220 (2.1)	481,761 (3.8)	1,587,683 (12.7)
	松島	774,144 (14.0)	324,835 (5.9)	308,834 (5.6)	341,727 (6.2)	497,157 (9.0)
	二口溪谷	162,718 (5.9)	170,234 (6.2)	202,624 (7.4)	193,996 (7.0)	247,390 (9.0)
	船形連峰	351,350 (9.6)	205,757 (5.6)	287,286 (7.8)	331,844 (9.0)	366,610 (10.0)
	その他の地域	1,333,833 (18.9)	316,767 (4.5)	477,620 (6.8)	467,849 (6.6)	665,889 (9.4)
	小計	3,011,543 (9.5)	1,150,071 (3.6)	1,542,584 (4.9)	1,817,177 (5.8)	3,364,729 (10.7)
大崎	鳴子温泉郷	125,800 (6.2)	107,400 (5.3)	114,000 (5.6)	91,900 (4.6)	226,400 (11.2)
	葉菜山	56,464 (4.0)	76,363 (5.4)	67,838 (4.8)	132,188 (9.4)	174,084 (12.4)
	その他の地域	406,210 (6.7)	311,208 (5.1)	392,115 (6.4)	597,854 (9.8)	557,123 (9.1)
	小計	588,474 (6.2)	494,971 (5.2)	573,953 (6.0)	821,942 (8.6)	957,607 (10.1)
栗原	全域	59,416 (4.5)	54,794 (4.1)	63,278 (4.8)	88,325 (6.7)	126,604 (9.6)
登米	全域	183,848 (7.1)	116,702 (4.5)	165,444 (6.4)	289,834 (11.2)	275,745 (10.7)
石巻	全域	155,931 (5.6)	130,738 (4.7)	216,359 (7.7)	205,307 (7.3)	257,083 (9.2)
気仙沼	気仙沼・唐桑半島	54,500 (6.3)	45,200 (5.2)	60,700 (7.0)	55,900 (6.5)	82,900 (9.6)
	南三陸海岸	60,952 (5.9)	59,769 (5.8)	86,197 (8.3)	99,485 (9.6)	141,698 (13.7)
	小計	115,452 (6.1)	104,969 (5.5)	146,897 (7.7)	155,385 (8.2)	224,598 (11.8)
合計		4,388,423 (7.9)	2,334,501 (4.2)	2,978,191 (5.3)	4,407,722 (7.9)	5,982,951 (10.7)

注)

蔵王地区(白石市, 蔵王町, 七ヶ宿町, 川崎町), 阿武隈溪谷地区(丸森町), 松島地区(松島町, 塩竈市, 七ヶ浜町), 二口溪谷地区(旧秋保町, 旧宮城町作並・奥新川), 船形連峰地区(旧宮城町定義, 旧泉市, 大和町), 鳴子温泉郷地区(旧鳴子町), 葉菜山地区(加美町, 色麻町), 気仙沼・唐桑半島地区(気仙沼市), 南三陸海岸地区(旧本吉町, 南三陸町)

(単位：上段 人 ， 下段 %)

6月	7月	8月	9月	10月	11月	12月	年計
357,339 (9.2)	299,773 (7.7)	516,197 (13.3)	372,734 (9.6)	390,745 (10.0)	267,105 (6.9)	145,136 (3.7)	3,888,579 (100.0)
38,865 (6.8)	38,206 (6.7)	72,573 (12.7)	52,626 (9.2)	64,277 (11.3)	48,813 (8.5)	33,063 (5.8)	571,281 (100.0)
81,222 (5.3)	102,498 (6.6)	131,408 (8.5)	107,400 (7.0)	110,051 (7.1)	81,395 (5.3)	61,205 (4.0)	1,544,799 (100.0)
477,426 (8.0)	440,477 (7.3)	720,178 (12.0)	532,760 (8.9)	565,073 (9.4)	397,313 (6.6)	239,404 (4.0)	6,004,659 (100.0)
520,801 (4.2)	489,034 (3.9)	2,667,721 (21.3)	1,211,499 (9.7)	1,424,370 (11.4)	350,305 (2.8)	3,025,900 (24.1)	12,547,270 (100.0)
427,951 (7.7)	500,372 (9.1)	612,753 (11.1)	431,890 (7.8)	455,180 (8.2)	532,382 (9.6)	321,234 (5.8)	5,528,459 (100.0)
231,050 (8.4)	231,192 (8.4)	336,292 (12.2)	241,977 (8.8)	270,144 (9.8)	273,071 (9.9)	191,738 (7.0)	2,752,426 (100.0)
309,441 (8.4)	294,880 (8.0)	336,307 (9.2)	312,962 (8.5)	333,636 (9.1)	292,840 (8.0)	247,890 (6.8)	3,670,803 (100.0)
565,209 (8.0)	474,094 (6.7)	643,396 (9.1)	559,661 (7.9)	643,332 (9.1)	543,658 (7.7)	375,553 (5.3)	7,066,861 (100.0)
2,054,452 (6.5)	1,989,572 (6.3)	4,596,469 (14.6)	2,757,989 (8.7)	3,126,662 (9.9)	1,992,256 (6.3)	4,162,315 (13.2)	31,565,819 (100.0)
127,400 (6.3)	141,900 (7.0)	179,500 (8.9)	189,800 (9.4)	323,600 (16.0)	283,400 (14.0)	107,400 (5.3)	2,018,500 (100.0)
175,516 (12.5)	108,325 (7.7)	183,020 (13.0)	135,360 (9.7)	130,735 (9.3)	102,303 (7.3)	60,378 (4.3)	1,402,574 (100.0)
470,179 (7.7)	428,837 (7.0)	846,552 (13.9)	530,225 (8.7)	597,826 (9.8)	628,740 (10.3)	330,698 (5.4)	6,097,567 (100.0)
773,095 (8.1)	679,062 (7.1)	1,209,072 (12.7)	855,385 (9.0)	1,052,161 (11.1)	1,014,443 (10.7)	498,476 (5.2)	9,518,641 (100.0)
120,060 (9.1)	132,240 (10.0)	221,037 (16.7)	106,024 (8.0)	161,890 (12.2)	113,826 (8.6)	77,837 (5.9)	1,325,331 (100.0)
209,930 (8.1)	270,910 (10.5)	332,922 (12.9)	211,582 (8.2)	195,567 (7.6)	171,628 (6.7)	152,404 (5.9)	2,576,516 (100.0)
219,441 (7.8)	228,010 (8.1)	466,160 (16.7)	291,901 (10.4)	219,084 (7.8)	244,854 (8.7)	164,335 (5.9)	2,799,203 (100.0)
77,200 (8.9)	67,800 (7.8)	132,200 (15.3)	75,900 (8.8)	72,100 (8.3)	98,200 (11.4)	42,200 (4.9)	864,800 (100.0)
107,579 (10.4)	96,711 (9.3)	130,726 (12.6)	62,726 (6.1)	60,093 (5.8)	70,896 (6.8)	58,888 (5.7)	1,035,720 (100.0)
184,779 (9.7)	164,511 (8.7)	262,926 (13.8)	138,626 (7.3)	132,193 (7.0)	169,096 (8.9)	101,088 (5.3)	1,900,520 (100.0)
4,039,183 (7.3)	3,904,782 (7.0)	7,808,764 (14.0)	4,894,267 (8.8)	5,452,630 (9.8)	4,103,416 (7.4)	5,395,859 (9.7)	55,690,689 (100.0)

第3表 分類別観光客入込数

圏域	地区	自然	文化・歴史	産業観光
仙南	蔵王	696,579 (17.9)	254,215 (6.5)	85,404 (2.2)
	阿武隈溪谷	0 (0.0)	35,156 (6.2)	30,556 (5.3)
	その他の地域	70,314 (4.6)	48,675 (3.2)	12,891 (0.8)
	小計	766,893 (12.8)	338,046 (5.6)	128,851 (2.1)
仙台	旧仙台市	0 (0.0)	1,938,873 (15.5)	127,836 (1.0)
	松島	2,983,663 (54.0)	1,010,735 (18.3)	181,385 (3.3)
	二口溪谷	530 (0.0)	370,830 (13.5)	194,621 (7.1)
	船形連峰	299,070 (8.1)	1,246,402 (34.0)	0 (0.0)
	その他の地域	13,835 (0.2)	2,481,298 (35.1)	87,767 (1.2)
	小計	3,297,098 (10.4)	7,048,138 (22.3)	591,609 (1.9)
大崎	鳴子温泉郷	199,300 (9.9)	45,200 (2.2)	21,400 (1.1)
	薬菜山	279,608 (19.9)	57,528 (4.1)	68,858 (4.9)
	その他の地域	4,759 (0.1)	520,670 (8.5)	35,483 (0.6)
	小計	483,667 (5.1)	623,398 (6.5)	125,741 (1.3)
栗原	全域	58,201 (4.4)	56,370 (4.3)	91,583 (6.9)
登米	全域	73,384 (2.8)	248,003 (9.6)	0 (0.0)
石巻	全域	242,220 (8.7)	276,274 (9.9)	22,149 (0.8)
気仙沼	気仙沼・唐桑半島	308,187 (35.6)	57,790 (6.7)	20,037 (2.3)
	南三陸海岸	69,830 (6.7)	12,845 (1.2)	35,693 (3.4)
	小計	378,017 (19.9)	70,635 (3.7)	55,730 (2.9)
合計		5,299,480 (9.5)	8,660,864 (15.6)	1,015,663 (1.8)

注)

蔵王地区(白石市, 蔵王町, 七ヶ宿町, 川崎町), 阿武隈溪谷地区(丸森町), 松島地区(松島町, 塩竈市, 七ヶ浜町), 二口溪谷地区(旧秋保町, 旧宮城町作並・奥新川), 船形連峰地区(旧宮城町定義, 旧泉市, 大和町), 鳴子温泉郷地区(旧鳴子町), 薬菜山地区(加美町, 色麻町), 気仙沼・唐桑半島地区(気仙沼市), 南三陸海岸地区(旧本吉町, 南三陸町)



(単位：上段 人 ， 下段 %)

スポーツ 施設等	温泉	買物	行事・催事	イベント	年 計
1, 159, 214 (29. 8)	1, 159, 849 (29. 8)	345, 082 (8. 9)	185, 036 (4. 8)	3, 200 (0. 1)	3, 888, 579 (100. 0)
32, 256 (5. 6)	66, 536 (11. 6)	321, 009 (56. 2)	0 (0. 0)	85, 768 (15. 0)	571, 281 (100. 0)
561, 513 (36. 3)	163, 316 (10. 6)	336, 950 (21. 8)	150 (0. 0)	350, 990 (22. 7)	1, 544, 799 (100. 0)
1, 752, 983 (29. 2)	1, 389, 701 (23. 1)	1, 003, 041 (16. 7)	185, 186 (3. 1)	439, 958 (7. 3)	6, 004, 659 (100. 0)
927, 142 (7. 4)	0 (0. 0)	26, 129 (0. 2)	7, 260, 823 (57. 9)	2, 266, 467 (18. 1)	12, 547, 270 (100. 0)
98, 427 (1. 8)	0 (0. 0)	1, 146, 107 (20. 7)	108, 142 (2. 0)	0 (0. 0)	5, 528, 459 (100. 0)
664, 385 (24. 1)	1, 522, 060 (55. 3)	0 (0. 0)	0 (0. 0)	0 (0. 0)	2, 752, 426 (100. 0)
0 (0. 0)	16, 745 (0. 5)	1, 639, 000 (44. 6)	0 (0. 0)	469, 586 (12. 8)	3, 670, 803 (100. 0)
2, 665, 091 (37. 7)	69, 991 (1. 0)	1, 227, 956 (17. 4)	217, 732 (3. 1)	303, 191 (4. 3)	7, 066, 861 (100. 0)
4, 355, 045 (13. 8)	1, 608, 796 (5. 1)	4, 039, 192 (12. 8)	7, 586, 697 (24. 0)	3, 039, 244 (9. 6)	31, 565, 819 (100. 0)
185, 000 (9. 2)	1, 567, 600 (77. 7)	0 (0. 0)	0 (0. 0)	0 (0. 0)	2, 018, 500 (100. 0)
171, 807 (12. 2)	319, 963 (22. 8)	332, 509 (23. 7)	35, 000 (2. 5)	137, 301 (9. 8)	1, 402, 574 (100. 0)
161, 978 (2. 7)	594, 111 (9. 7)	4, 263, 623 (69. 9)	466, 683 (7. 7)	50, 260 (0. 8)	6, 097, 567 (100. 0)
518, 785 (5. 5)	2, 481, 674 (26. 1)	4, 596, 132 (48. 3)	501, 683 (5. 3)	187, 561 (2. 0)	9, 518, 641 (100. 0)
227, 533 (17. 2)	214, 493 (16. 2)	471, 486 (35. 6)	205, 665 (15. 5)	0 (0. 0)	1, 325, 331 (100. 0)
410, 406 (15. 9)	115, 292 (4. 5)	1, 427, 969 (55. 4)	301, 462 (11. 7)	0 (0. 0)	2, 576, 516 (100. 0)
655, 795 (23. 4)	363, 791 (13. 0)	900, 532 (32. 2)	310, 400 (11. 1)	28, 042 (1. 0)	2, 799, 203 (100. 0)
0 (0. 0)	0 (0. 0)	433, 536 (50. 1)	0 (0. 0)	45, 250 (5. 2)	864, 800 (100. 0)
26, 491 (2. 6)	236, 814 (22. 9)	635, 297 (61. 3)	150 (0. 0)	18, 600 (1. 8)	1, 035, 720 (100. 0)
26, 491 (1. 4)	236, 814 (12. 5)	1, 068, 833 (56. 2)	150 (0. 0)	63, 850 (3. 4)	1, 900, 520 (100. 0)
7, 947, 038 (14. 3)	6, 410, 561 (11. 5)	13, 507, 185 (24. 3)	9, 091, 243 (16. 3)	3, 758, 655 (6. 7)	55, 690, 689 (100. 0)

第4表 年次別宿泊観光客入込数の推移

圏 域	地 区	平成16年	平成17年	平成18年	平成19年	平成20年
仙 南	蔵 王	658,270	649,555	664,761	650,604	546,025
	阿 武 隈 溪 谷	14,285	13,511	13,096	14,393	12,588
	そ の 他 の 地 域	44,042	42,977	30,689	58,328	50,877
	小 計	716,597	706,043	708,546	723,325	609,490
仙 台	旧 仙 台 市	2,580,208	2,836,726	2,955,696	3,121,332	3,333,874
	松 島	852,443	733,627	730,833	735,276	688,051
	二 口 溪 谷	1,307,004	1,281,229	1,234,863	1,210,242	1,118,288
	船 形 連 峰	206,942	114,313	143,994	149,574	214,666
	そ の 他 の 地 域	162,218	152,656	161,164	192,421	208,819
	小 計	5,108,815	5,118,551	5,226,550	5,408,845	5,563,698
大 崎	鳴 子 温 泉 郷	813,000	834,000	801,600	801,000	796,200
	薬 菜 山	24,584	37,693	32,677	32,355	27,043
	そ の 他 の 地 域	169,537	150,450	161,175	192,849	129,104
	小 計	1,007,121	1,022,143	995,452	1,026,204	952,347
栗 原	全 域	149,761	139,938	160,692	160,218	78,086
登 米	全 域	31,632	39,507	38,864	36,362	39,856
石 巻	全 域	420,434	384,364	376,019	379,928	337,446
気 仙 沼	気 仙 沼・唐 桑 半 島	229,446	228,993	215,828	218,190	206,149
	南 三 陸 海 岸	273,303	278,555	276,963	273,634	256,836
	小 計	502,749	507,548	492,791	491,824	462,985
合 計		7,937,109	7,918,094	7,998,914	8,226,706	8,043,908

注)

蔵王地区(白石市, 蔵王町, 七ヶ宿町, 川崎町), 阿武隈溪谷地区(丸森町), 松島地区(松島町, 塩竈市, 七ヶ浜町), 二口溪谷地区(旧秋保町, 旧宮城町作並・奥新川), 船形連峰地区(旧宮城町定義, 旧泉市, 大和町), 鳴子温泉郷地区(旧鳴子町), 薬菜山地区(加美町, 色麻町), 気仙沼・唐桑半島地区(気仙沼市), 南三陸海岸地区(旧本吉町, 南三陸町)

(単位：人)

平成21年	平成22年	平成23年	平成24年	平成25年	前年比	構成比
526,956	557,179	607,881	652,364	606,794	93.0%	6.8%
12,869	12,462	8,259	10,108	10,815	107.0%	0.1%
36,772	36,941	56,551	102,920	58,319	56.7%	0.7%
576,597	606,582	672,691	765,392	675,928	88.3%	7.6%
3,179,442	3,357,592	3,942,092	4,114,047	4,162,217	101.2%	47.0%
731,868	744,949	936,451	696,559	703,802	101.0%	7.9%
1,078,760	1,085,858	1,227,641	1,172,702	1,144,417	97.6%	12.9%
262,045	256,656	231,079	310,727	261,749	84.2%	3.0%
222,091	204,402	101,630	298,792	394,926	132.2%	4.5%
5,474,206	5,649,457	6,438,893	6,592,827	6,667,111	101.1%	75.2%
775,900	734,900	684,800	719,900	597,500	83.0%	6.7%
27,549	27,211	23,791	27,082	27,367	101.1%	0.3%
153,714	164,403	254,190	262,755	246,131	93.7%	2.8%
957,163	926,514	962,781	1,009,737	870,998	86.3%	9.8%
42,785	86,809	59,761	102,079	113,615	111.3%	1.3%
31,685	25,594	21,690	31,591	25,989	82.3%	0.3%
322,848	311,269	45,414	84,055	174,797	208.0%	2.0%
217,865	203,287	39,025	93,252	148,762	159.5%	1.7%
248,008	237,629	176,449	205,292	184,531	89.9%	2.1%
465,873	440,916	215,474	298,544	333,293	111.6%	3.8%
7,871,157	8,047,141	8,416,704	8,884,225	8,861,731	99.7%	100.0%

第5表 月別宿泊観光客数

圏域	地区	1月	2月	3月	4月	5月	6月
仙南	蔵王	36,429 (6.0)	37,961 (6.3)	33,459 (5.5)	82,628 (13.6)	55,122 (9.1)	44,990 (7.4)
	阿武隈溪谷	389 (3.6)	460 (4.3)	514 (4.8)	639 (5.9)	921 (8.5)	555 (5.1)
	その他の地域	3,680 (6.3)	2,979 (5.1)	4,393 (7.5)	5,199 (8.9)	5,482 (9.4)	4,424 (7.6)
	小計	40,498 (6.0)	41,400 (6.1)	38,366 (5.7)	88,466 (13.1)	61,525 (9.1)	49,969 (7.4)
仙台	旧仙台市	304,188 (7.3)	296,399 (7.1)	360,611 (8.7)	347,260 (8.3)	353,225 (8.5)	339,213 (8.1)
	松島	49,773 (7.1)	50,834 (7.2)	60,327 (8.6)	50,307 (7.1)	54,621 (7.8)	57,688 (8.2)
	二口溪谷	88,369 (7.7)	81,958 (7.2)	103,629 (9.1)	85,795 (7.5)	85,323 (7.5)	93,308 (8.2)
	船形連峰	15,745 (6.0)	18,034 (6.9)	19,962 (7.6)	18,723 (7.2)	23,298 (8.9)	21,032 (8.0)
	その他の地域	30,119 (7.6)	31,866 (8.1)	39,401 (10.0)	33,863 (8.6)	32,433 (8.2)	29,047 (7.4)
	小計	488,194 (7.3)	479,091 (7.2)	583,930 (8.8)	535,948 (8.0)	548,900 (8.2)	540,288 (8.1)
大崎	鳴子温泉郷	52,000 (8.7)	46,000 (7.7)	44,100 (7.4)	37,300 (6.2)	55,900 (9.4)	50,000 (8.4)
	薬菜山	1,350 (4.9)	986 (3.6)	1,598 (5.8)	1,268 (4.6)	2,093 (7.6)	1,990 (7.3)
	その他の地域	19,889 (8.1)	19,434 (7.9)	22,652 (9.2)	22,839 (9.3)	22,710 (9.2)	20,340 (8.3)
	小計	73,239 (8.4)	66,420 (7.6)	68,350 (7.8)	61,407 (7.1)	80,703 (9.3)	72,330 (8.3)
栗原	小計	5,576 (4.9)	5,407 (4.8)	6,533 (5.8)	9,247 (8.1)	11,985 (10.5)	13,361 (11.8)
登米	小計	1,944 (7.5)	1,556 (6.0)	1,843 (7.1)	1,805 (6.9)	2,275 (8.8)	2,839 (10.9)
石巻	小計	7,070 (4.0)	9,478 (5.4)	12,544 (7.2)	9,824 (5.6)	11,504 (6.6)	12,562 (7.2)
気仙沼	気仙沼・唐桑半島	9,148 (6.1)	8,267 (5.6)	11,306 (7.6)	10,209 (6.9)	12,589 (8.5)	12,734 (8.6)
	南三陸海岸	9,208 (5.0)	8,530 (4.6)	13,219 (7.2)	15,058 (8.2)	17,643 (9.6)	18,166 (9.8)
	小計	18,356 (5.5)	16,797 (5.0)	24,525 (7.4)	25,267 (7.6)	30,232 (9.1)	30,900 (9.3)
合計	小計	634,877 (7.2)	620,149 (7.0)	736,091 (8.3)	731,964 (8.3)	747,124 (8.4)	722,249 (8.2)

注)

蔵王地区(白石市, 蔵王町, 七ヶ宿町, 川崎町), 阿武隈溪谷地区(丸森町), 松島地区(松島町, 塩竈市, 七ヶ浜町), 二口溪谷地区(旧秋保町, 旧宮城町作並・奥新川), 船形連峰地区(旧宮城町定義, 旧泉市, 大和町), 鳴子温泉郷地区(旧鳴子町), 薬菜山地区(加美町, 色麻町), 気仙沼・唐桑半島地区(気仙沼市), 南三陸海岸地区(旧本吉町, 南三陸町)

(単位：上段 人 ， 下段 %)

7月	8月	9月	10月	11月	12月	年 計
51,966 (8.6)	80,527 (13.3)	51,322 (8.5)	50,381 (8.3)	45,909 (7.6)	36,100 (5.9)	606,794 (100.0)
1,033 (9.6)	2,956 (27.3)	1,114 (10.3)	806 (7.5)	845 (7.8)	583 (5.4)	10,815 (100.0)
5,157 (8.8)	5,602 (9.6)	4,664 (8.0)	5,622 (9.6)	6,182 (10.6)	4,935 (8.5)	58,319 (100.0)
58,156 (8.6)	89,085 (13.2)	57,100 (8.4)	56,809 (8.4)	52,936 (7.8)	41,618 (6.2)	675,928 (100.0)
344,831 (8.3)	398,646 (9.6)	356,277 (8.6)	357,036 (8.6)	349,251 (8.4)	355,280 (8.5)	4,162,217 (100.0)
55,494 (7.9)	76,281 (10.8)	59,426 (8.4)	63,034 (9.0)	66,786 (9.5)	59,231 (8.4)	703,802 (100.0)
83,465 (7.3)	119,693 (10.5)	89,993 (7.9)	98,577 (8.6)	106,593 (9.3)	107,714 (9.4)	1,144,417 (100.0)
22,538 (8.6)	29,553 (11.3)	25,224 (9.6)	25,879 (9.9)	23,189 (8.9)	18,572 (7.1)	261,749 (100.0)
31,138 (7.9)	37,052 (9.4)	32,968 (8.3)	33,343 (8.4)	32,884 (8.3)	30,812 (7.8)	394,926 (100.0)
537,466 (8.1)	661,225 (9.9)	563,888 (8.5)	577,869 (8.7)	578,703 (8.7)	571,609 (8.6)	6,667,111 (100.0)
46,900 (7.8)	53,700 (9.0)	46,300 (7.7)	63,700 (10.7)	59,100 (9.9)	42,500 (7.1)	597,500 (100.0)
2,571 (9.4)	6,207 (22.7)	3,039 (11.1)	2,730 (10.0)	1,970 (7.2)	1,565 (5.7)	27,367 (100.0)
20,618 (8.4)	20,738 (8.4)	18,676 (7.6)	20,589 (8.4)	19,864 (8.1)	17,782 (7.2)	246,131 (100.0)
70,089 (8.0)	80,645 (9.3)	68,015 (7.8)	87,019 (10.0)	80,934 (9.3)	61,847 (7.1)	870,998 (100.0)
12,789 (11.3)	13,789 (12.1)	11,971 (10.5)	9,445 (8.3)	6,892 (6.1)	6,620 (5.8)	113,615 (100.0)
2,345 (9.0)	3,704 (14.3)	2,252 (8.7)	2,059 (7.9)	1,814 (7.0)	1,553 (6.0)	25,989 (100.0)
16,604 (9.5)	20,049 (11.5)	18,683 (10.7)	20,510 (11.7)	20,149 (11.5)	15,820 (9.1)	174,797 (100.0)
13,840 (9.3)	18,458 (12.4)	14,090 (9.5)	14,750 (9.9)	13,529 (9.1)	9,842 (6.6)	148,762 (100.0)
17,249 (9.3)	20,855 (11.3)	16,221 (8.8)	18,929 (10.3)	16,978 (9.2)	12,475 (6.8)	184,531 (100.0)
31,089 (9.3)	39,313 (11.8)	30,311 (9.1)	33,679 (10.1)	30,507 (9.2)	22,317 (6.7)	333,293 (100.0)
728,538 (8.2)	907,810 (10.2)	752,220 (8.5)	787,390 (8.9)	771,935 (8.7)	721,384 (8.1)	8,861,731 (100.0)

第6表 施設別宿泊観光客数

圏域	地区	ホテル	旅館	民宿	山小屋・キャンプ場
仙南	蔵王	210,749 (34.7)	197,553 (32.6)	25,201 (4.2)	130,945 (21.6)
	阿武隈溪谷	0 (0.0)	347 (3.2)	0 (0.0)	4,384 (40.5)
	その他の地域	44,062 (75.6)	8,795 (15.1)	5,462 (9.4)	0 (0.0)
	小計	254,811 (37.7)	206,695 (30.6)	30,663 (4.5)	135,329 (20.0)
仙台	旧仙台市	3,910,816 (94.0)	187,989 (4.5)	0 (0.0)	0 (0.0)
	松島	645,305 (91.7)	54,364 (7.7)	1,613 (0.2)	0 (0.0)
	二口溪谷	134,613 (11.8)	992,138 (86.7)	1,144 (0.1)	16,522 (1.4)
	船形連峰	204,604 (78.2)	40,716 (15.6)	0 (0.0)	2,909 (1.1)
	その他の地域	370,174 (93.7)	20,775 (5.3)	2,653 (0.7)	771 (0.2)
	小計	5,265,512 (79.0)	1,295,982 (19.4)	5,410 (0.1)	20,202 (0.3)
大崎	鳴子温泉郷	195,721 (32.8)	296,348 (49.6)	1,424 (0.2)	12,500 (2.1)
	葉菜山	818 (3.0)	12,545 (45.8)	10,725 (39.2)	2,831 (10.3)
	その他の地域	219,831 (89.3)	16,743 (6.8)	2,641 (1.1)	1,918 (0.8)
	小計	416,370 (47.8)	325,636 (37.4)	14,790 (1.7)	17,249 (2.0)
栗原	全域	43,679 (38.4)	13,090 (11.5)	360 (0.3)	2,402 (2.1)
登米	全域	18,922 (72.8)	626 (2.4)	0 (0.0)	6,441 (24.8)
石巻	全域	131,041 (75.0)	28,324 (16.2)	13,401 (7.7)	991 (0.6)
気仙沼	気仙沼・唐桑半島	69,377 (46.6)	70,451 (47.4)	4,903 (3.3)	2,220 (1.5)
	南三陸海岸	165,217 (89.5)	643 (0.3)	8,149 (4.4)	1,648 (0.9)
	小計	234,594 (70.4)	71,094 (21.3)	13,052 (3.9)	3,868 (1.2)
合計		6,364,929 (71.8)	1,941,447 (21.9)	77,676 (0.9)	186,482 (2.1)

注) 蔵王地区(白石市, 蔵王町, 七ヶ宿町, 川崎町), 阿武隈溪谷地区(丸森町), 松島地区(松島町, 塩竈市, 七ヶ浜町), 二口溪谷地区(旧秋保町, 旧宮城町作並・奥新川), 船形連峰地区(旧宮城町定義, 旧泉市, 大和町), 鳴子温泉郷地区(旧鳴子町), 葉菜山地区(加美町, 色麻町), 気仙沼・唐桑半島地区(気仙沼市), 南三陸海岸地区(旧本吉町, 南三陸町)

(単位：上段 人 ， 下段 %)

寮・保養所	国民宿舎	ユースホステル	そ の 他	合 計
20,010 (3.3)	19,048 (3.1)	0 (0.0)	3,288 (0.5)	606,794 (100.0)
0 (0.0)	6,084 (56.3)	0 (0.0)	0 (0.0)	10,815 (100.0)
0 (0.0)	0 (0.0)	0 (0.0)	0 (0.0)	58,319 (100.0)
20,010 (3.0)	25,132 (3.7)	0 (0.0)	3,288 (0.5)	675,928 (100.0)
0 (0.0)	0 (0.0)	1,739 (0.0)	61,673 (1.5)	4,162,217 (100.0)
1,105 (0.2)	0 (0.0)	0 (0.0)	1,415 (0.2)	703,802 (100.0)
0 (0.0)	0 (0.0)	0 (0.0)	0 (0.0)	1,144,417 (100.0)
13,520 (5.2)	0 (0.0)	0 (0.0)	0 (0.0)	261,749 (100.0)
0 (0.0)	0 (0.0)	0 (0.0)	553 (0.1)	394,926 (100.0)
14,625 (0.2)	0 (0.0)	1,739 (0.0)	63,641 (1.0)	6,667,111 (100.0)
85,485 (14.3)	6,022 (1.0)	0 (0.0)	0 (0.0)	597,500 (100.0)
0 (0.0)	0 (0.0)	0 (0.0)	448 (1.6)	27,367 (100.0)
0 (0.0)	0 (0.0)	0 (0.0)	4,998 (2.0)	246,131 (100.0)
85,485 (9.8)	6,022 (0.7)	0 (0.0)	5,446 (0.6)	870,998 (100.0)
0 (0.0)	0 (0.0)	0 (0.0)	54,084 (47.6)	113,615 (100.0)
0 (0.0)	0 (0.0)	0 (0.0)	0 (0.0)	25,989 (100.0)
0 (0.0)	0 (0.0)	0 (0.0)	1,040 (0.6)	174,797 (100.0)
0 (0.0)	817 (0.5)	387 (0.3)	607 (0.4)	148,762 (100.0)
0 (0.0)	0 (0.0)	0 (0.0)	8,874 (4.8)	184,531 (100.0)
0 (0.0)	817 (0.2)	387 (0.1)	9,481 (2.8)	333,293 (100.0)
120,120 (1.4)	31,971 (0.4)	2,126 (0.0)	136,980 (1.5)	8,861,731 (100.0)

第7表 居住地別宿泊観光客数

圏 域	地 区	居			
		県 内	県 外	県	
				北海道	東 北
仙 南	蔵 王	380,815 (62.8)	166,730 (27.5)	1,193 (0.2)	51,081 (8.4)
	阿 武 隈 溪 谷	6,770 (62.6)	3,982 (36.8)	51 (0.5)	1,572 (14.5)
	そ の 他 の 地 域	4,326 (7.4)	29,552 (50.7)	741 (1.3)	7,813 (13.4)
	小 計	391,911 (58.0)	200,264 (29.6)	1,985 (0.3)	60,466 (8.9)
仙 台	旧 仙 台 市	273,364 (6.6)	1,307,376 (31.4)	56,560 (1.4)	288,105 (6.9)
	松 島	185,092 (26.3)	221,011 (31.4)	3,427 (0.5)	62,876 (8.9)
	二 口 溪 谷	530,919 (46.4)	520,118 (45.4)	6,663 (0.6)	211,612 (18.5)
	船 形 連 峰	54,269 (20.7)	115,668 (44.2)	3,918 (1.5)	30,024 (11.5)
	そ の 他 の 地 域	29,161 (7.4)	150,651 (38.1)	4,826 (1.2)	43,338 (11.0)
	小 計	1,072,805 (16.1)	2,314,824 (34.7)	75,394 (1.1)	635,955 (9.5)
大 崎	鳴 子 温 泉 郷	307,746 (51.5)	257,596 (43.1)	11,398 (1.9)	68,388 (11.4)
	薬 菜 山	22,992 (84.0)	4,375 (16.0)	22 (0.1)	2,001 (7.3)
	そ の 他 の 地 域	30,823 (12.5)	80,711 (32.8)	2,833 (1.2)	19,122 (7.8)
	小 計	361,561 (41.5)	342,682 (39.3)	14,253 (1.6)	89,511 (10.3)
栗 原	全 域	75,203 (66.2)	37,624 (33.1)	634 (0.6)	13,499 (11.9)
登 米	全 域	10,518 (40.5)	14,673 (56.5)	366 (1.4)	4,491 (17.3)
石 巻	全 域	30,869 (17.7)	76,074 (43.5)	1,978 (1.1)	20,009 (11.4)
気 仙 沼	気 仙 沼 ・ 唐 桑 半 島	56,571 (38.0)	91,484 (61.5)	1,944 (1.3)	19,184 (12.9)
	南 三 陸 海 岸	53,267 (28.9)	128,435 (69.6)	1,650 (0.9)	21,402 (11.6)
	小 計	109,838 (33.0)	219,919 (66.0)	3,594 (1.1)	40,586 (12.2)
合 計		2,052,705 (23.2)	3,206,060 (36.2)	98,204 (1.1)	864,517 (9.8)

注)

蔵王地区(白石市, 蔵王町, 七ヶ宿町, 川崎町), 阿武隈溪谷地区(丸森町), 松島地区(松島町, 塩竈市, 七ヶ浜町), 二口溪谷地区(旧秋保町, 旧宮城町作並・奥新川), 船形連峰地区(旧宮城町定義, 旧泉市, 大和町), 鳴子温泉郷地区(旧鳴子町), 薬菜山地区(加美町, 色麻町), 気仙沼・唐桑半島地区(気仙沼市), 南三陸海岸地区(旧本吉町, 南三陸町)



(単位：上段 人 ， 下段 %)

住 地 別					
外 客 内 訳				不 明	合 計
関 東	中 部	近 畿	その他		
83,084 (13.7)	9,489 (1.6)	9,009 (1.5)	12,874 (2.1)	59,249 (9.8)	606,794 (100.0)
2,025 (18.7)	99 (0.9)	99 (0.9)	136 (1.3)	63 (0.6)	10,815 (100.0)
13,569 (23.3)	3,597 (6.2)	2,487 (4.3)	1,345 (2.3)	24,441 (41.9)	58,319 (100.0)
98,678 (14.6)	13,185 (2.0)	11,595 (1.7)	14,355 (2.1)	83,753 (12.4)	675,928 (100.0)
625,510 (15.0)	89,768 (2.2)	116,501 (2.8)	130,932 (3.1)	2,581,477 (62.0)	4,162,217 (100.0)
111,215 (15.8)	21,353 (3.0)	11,731 (1.7)	10,409 (1.5)	297,699 (42.3)	703,802 (100.0)
235,061 (20.5)	39,024 (3.4)	17,076 (1.5)	10,682 (0.9)	93,380 (8.2)	1,144,417 (100.0)
41,809 (16.0)	12,761 (4.9)	12,341 (4.7)	14,815 (5.7)	91,812 (35.1)	261,749 (100.0)
68,865 (17.4)	13,012 (3.3)	9,623 (2.4)	10,987 (2.8)	215,114 (54.5)	394,926 (100.0)
1,082,460 (16.2)	175,918 (2.6)	167,272 (2.5)	177,825 (2.7)	3,279,482 (49.2)	6,667,111 (100.0)
136,776 (22.9)	22,796 (3.8)	11,398 (1.9)	6,840 (1.1)	32,158 (5.4)	597,500 (100.0)
2,055 (7.5)	213 (0.8)	47 (0.2)	37 (0.1)	0 (0.0)	27,367 (100.0)
43,608 (17.7)	7,295 (3.0)	4,760 (1.9)	3,093 (1.3)	134,597 (54.7)	246,131 (100.0)
182,439 (20.9)	30,304 (3.5)	16,205 (1.9)	9,970 (1.1)	166,755 (19.1)	870,998 (100.0)
17,953 (15.8)	2,639 (2.3)	1,963 (1.7)	936 (0.8)	788 (0.7)	113,615 (100.0)
6,510 (25.0)	1,253 (4.8)	1,263 (4.9)	790 (3.0)	798 (3.1)	25,989 (100.0)
35,286 (20.2)	6,206 (3.6)	8,387 (4.8)	4,208 (2.4)	67,854 (38.8)	174,797 (100.0)
53,720 (36.1)	8,230 (5.5)	4,723 (3.2)	3,683 (2.5)	707 (0.5)	148,762 (100.0)
71,795 (38.9)	19,094 (10.3)	8,490 (4.6)	6,004 (3.3)	2,829 (1.5)	184,531 (100.0)
125,515 (37.7)	27,324 (8.2)	13,213 (4.0)	9,687 (2.9)	3,536 (1.1)	333,293 (100.0)
1,548,841 (17.5)	256,829 (2.9)	219,898 (2.5)	217,771 (2.5)	3,602,966 (40.7)	8,861,731 (100.0)

第8表 主要観光地点別観光客入込数

圏 域	地 区	市 町 村 名	観 光 地 点	H23年入込	H24年入込	
仙南	蔵 王	蔵 王 町	遠 刈 田 温 泉	708,751	833,018	
			刈 田 山 頂	377,693	475,094	
			え ぼ し ス キ ー 場	123,040	156,200	
			す み か わ ス ノ ー パ ー ク	10,032	11,839	
			川 崎 町	笹 谷 (ス キ ー 場 含 む)	75,030	75,603
			青 根 温 泉	105,843	108,601	
			国 営 み ち の く 杜 の 湖 畔 公 園	628,669	744,326	
			七 ヶ 宿 町	道 の 駅 ・ 七 ヶ 宿	94,498	103,686
			七 ヶ 宿 ダ ム	91,153	51,424	
			七 ヶ 宿 ス キ ー 場	27,123	28,108	
			白 石 市	白 石 城 ・ 武 家 屋 敷 等	69,525	76,261
			小 原 温 泉	42,279	62,470	
			ス パ ッ シ ュ ラ ン ド し ろ い し	16,212	43,396	
			鎌 先 温 泉	44,804	53,773	
			弥 治 郎 こ け し 村	6,198	7,319	
			白 石 ス キ ー 場	43,346	39,019	
			国 立 南 蔵 王 青 少 年 野 営 場	12,574	12,741	
	白 石 湯 沢 温 泉	12,013	12,285			
	南 蔵 王 開 拓 温 泉	1,898	4,235			
	材 木 岩 ・ 検 断 屋 敷	37,421	44,540			
	ミ ル ク フ ェ ー ム 蔵 王	16,648	17,980			
	阿武隈溪谷	丸 森 町	蔵 の 郷 土 館 齋 理 屋 敷	11,198	12,421	
			自 然 ゆ う ゆ う 館 天 水 舎	12,627	13,876	
			国 民 宿 舎 あ ぶ く ま 荘	58,832	61,256	
			不 動 尊 公 園	6,469	7,443	
			阿 武 隈 ラ イ ン 舟 下 り	2,511	2,232	
	その他の地域	角 田 市	手 代 木 沼	5,870	7,340	
郷 土 資 料 館 ・ 高 蔵 寺 等			14,900	17,200		
角 田 宇 宙 セ ン タ ー			5,867	14,659		
ス ペ ー ス タ ワ ー ・ コ ス モ ハ ウ ス			10,866	19,135		
仙 南 シ ン ケ ン フ ェ ク ト リ ー			29,562	33,681		
か く だ ふ る さ と 夏 ま つ り			21,000	25,000		
大 河 原 町			お お が わ ら 桜 ま つ り	100,000	250,000	
お お が わ ら 天 然 温 泉 い い 湯			156,008	160,187		
村 田 町			ス ポ ー ツ ラ ン ド S U G O	167,835	194,214	
谷 山 温 泉			3,117	2,364		
道 の 駅 村 田			219,643	228,754		
民 話 伝 承 館			2,663	2,611		
柴 田 町			船 岡 城 址 公 園	38,431	290,272	
自 然 休 養 村 太 陽 の 村	29,413	47,281				
	旧 仙 台 市	仙 台 城 址 ・ 瑞 鳳 殿 ・ 仙 台 市 博 物 館 等	513,546	818,410		
		八 木 山 動 物 公 園 等	577,517	607,229		
		輪 王 寺 等	180,508	298,938		

(単位:人)

H25年入込		四 半 期 別 入 込				対前年増減数	前年比
	うち宿泊客	1～3月	4～6月	7～9月	10～12月		
795,545	374,322	162,733	208,090	232,634	192,088	△ 37,473	95.5%
442,908	0	0	117,370	227,577	97,961	△ 32,186	93.2%
155,560	0	93,080	32,130	10,300	20,050	△ 640	99.6%
10,002	0	8,231	225	0	1,546	△ 1,837	84.5%
48,788	0	43,098	0	0	5,690	△ 26,815	64.5%
92,308	13,032	20,478	27,486	21,826	22,518	△ 16,293	85.0%
751,256	113,882	61,990	336,701	229,407	123,158	6,930	100.9%
108,372	0	9,013	37,120	33,512	28,727	4,686	104.5%
48,055	0	258	15,405	23,748	8,644	△ 3,369	93.4%
29,598	7,104	16,516	1,163	9,204	2,715	1,490	105.3%
109,625	0	15,048	45,261	29,846	19,470	33,364	143.7%
47,806	24,724	11,533	12,457	10,054	13,762	△ 14,664	76.5%
47,225	3,288	8,160	11,573	18,758	8,734	3,829	108.8%
56,959	48,588	13,793	14,256	13,993	14,917	3,186	105.9%
7,452	0	2,281	1,525	2,262	1,384	133	101.8%
38,853	0	33,129	163	217	5,344	△ 166	99.6%
11,003	7,701	0	474	10,080	449	△ 1,738	86.4%
9,400	3,582	1,503	2,385	2,748	2,764	△ 2,885	76.5%
4,414	0	846	1,316	1,177	1,075	179	104.2%
45,883	0	0	19,378	14,563	11,942	1,343	103.0%
—	—	—	—	—	—	—	—
16,977	0	5,303	5,381	3,086	3,207	4,556	136.7%
16,931	0	2,287	5,015	6,225	3,404	3,055	122.0%
65,065	6,084	16,936	16,440	15,536	16,153	3,809	106.2%
9,661	4,384	38	1,095	6,433	2,095	2,218	129.8%
4,116	0	508	1,328	1,160	1,120	1,884	184.4%
7,340	0	2,310	1,410	2,100	1,520	0	100.0%
18,932	0	1,400	6,831	5,748	4,953	1,732	110.1%
12,891	0	458	5,233	5,035	2,165	△ 1,768	87.9%
22,075	0	2,647	10,215	6,199	3,014	2,940	115.4%
35,378	0	8,705	8,681	9,833	8,159	1,697	105.0%
22,000	0	0	0	22,000	0	△ 3,000	88.0%
260,000	0	0	260,000	0	0	10,000	104.0%
161,493	0	43,588	41,536	37,500	38,869	1,306	100.8%
179,115	0	5,132	38,298	90,678	45,007	△ 15,099	92.2%
1,823	1,823	331	495	462	535	△ 541	77.1%
236,594	0	40,017	64,702	74,094	57,781	7,840	103.4%
2,898	0	502	904	791	701	287	111.0%
350,626	0	8,625	284,332	21,887	35,782	60,354	120.8%
47,639	2,096	9,297	16,520	9,673	12,149	358	100.8%
830,789	0	126,196	278,690	240,009	185,894	12,379	101.5%
645,300	0	72,742	245,281	188,919	138,358	38,071	106.3%
65,209	0	14,363	20,124	15,393	15,329	△ 233,729	21.8%

圏 域	地 区	市 町 村 名	観 光 地 点	H23年入込	H24年入込
仙 台	仙 台 市	旧 仙 台 市	クリネックススタジアム宮城	1,001,647	1,102,688
			仙 台 ・ 青 葉 ま つ り	—	950,000
			仙 台 七 夕 ま つ り	2,033,000	2,002,000
			定禅寺ストリートジャズフェスティバル	790,000	840,000
			みちのくYOSAKOIまつり	780,000	800,000
			SENDAI光のページェント	2,900,000	2,380,000
			東 北 六 魂 祭	366,300	—
	松 島	松 島 町 塩 竈 市	松 島 海 岸 鹽 竈 神 社 ・ 志 波 彦 神 社 塩 竈 み な と 祭 マ リ ン ゲ ー ト 塩 釜 塩 釜 水 産 物 仲 卸 市 場 塩 竈 市 魚 市 場	2,237,798	2,650,784
				823,000	959,000
				23,000	76,000
				464,000	871,800
				20,057	32,785
	574	—			
	二 口 溪 谷	旧 秋 保 町	秋 保 温 泉 二 口 溪 谷 秋 保 大 滝 大 東 岳	1,279,563	1,240,398
				419,985	446,980
				—	—
		旧 宮 城 町	作 並 温 泉 新 川 ・ 奥 新 川	—	—
				348,720	339,606
	213,571	343,184			
	船 形 連 峰	旧 泉 市	泉 ヶ 岳 ・ 七 北 田 周 辺 ユ ア テ ッ ク ス タ ジ ア ム 仙 台	388,728	388,532
				283,943	307,999
		大 和 町	七 ツ 森 船 形 山 ( 大 和 町 )	267,007	255,632
				29,586	29,840
		旧 宮 城 町	定 義 如 来 船 形 山 ( 後 白 髪 コ ー ス )	830,623	905,615
	1,600	1,110			
	そ の 他 の 地 域	名 取 市	サイクルスポーツセンター・ 名 取 ス ポ ー ツ パ ー ク ゆ り あ げ 港 朝 市 等	48,738	4,205
				386,000	156,605
多 賀 城 市		東 北 歴 史 博 物 館 多 賀 城 跡 ・ 陸 奥 総 社 宮 等	84,076	127,666	
			33,234	16,045	
岩 沼 市		ハ ナ ト ピ ア 岩 沼 竹 駒 神 社	107,942	114,394	
			1,505,000	1,655,000	
亘 理 町		お お く ま ふ れ あ い セ ン タ ー	—	274,369	
山 元 町		深 山 山 麓 少 年 の 森 歴 史 民 俗 資 料 館 農 産 物 直 売 所 「 夢 い ち ご の 郷 」	14,508	14,326	
			116	661	
			—	13,715	
七 ヶ 浜 町		七 ヶ 浜 国 際 村 県 民 の 森 ・ 青 少 年 の 森	95,729	195,471	
			27,484	19,212	
利 府 町		宮 城 県 総 合 運 動 公 園 加 瀬 沼 公 園	279,455	629,332	
			77,617	252,637	
大 郷 町		観 光 梨 園 JR東日本新幹線総合車両センター 道 の 駅 「 お お さ と 」 パ ス ト ラ ル 「 縁 の 郷 」 夢 実 の 国	1,074	67	
			17,456	28,604	
			398,670	427,703	
	25,101		21,073		
	60,875		52,539		
富 谷 町	大 亀 山 森 林 公 園 昭 和 万 葉 の 森	—	20,318		
		22,349	25,659		
大 衡 村	お お ひ ら 万 葉 パ ー ク ゴ ル フ 場	53,700	63,673		

H25年入込		四 半 期 別 入 込				対前年増減数	前年比
	うち宿泊客	1～3月	4～6月	7～9月	10～12月		
1,383,018	0	0	514,695	560,393	307,930	280,330	125.4%
960,000	0	0	960,000	0	0	10,000	101.1%
2,063,000	0	0	0	2,063,000	0	61,000	103.0%
680,000	0	0	0	680,000	0	△ 160,000	81.0%
790,000	0	0	0	0	790,000	△ 10,000	98.8%
2,820,000	0	0	0	0	2,820,000	440,000	118.5%
—	—	—	—	—	—	—	—
2,981,193	644,360	483,738	735,951	941,001	820,503	330,409	112.5%
1,005,300	0	652,100	146,800	94,300	112,100	46,300	104.8%
84,800	0	0	0	84,800	0	8,800	111.6%
1,116,200	0	202,900	288,300	337,600	287,400	244,400	128.0%
29,907	0	4,198	6,268	5,989	13,452	△ 2,878	91.2%
—	—	—	—	—	—	—	—
1,189,481	892,735	299,656	271,823	293,499	324,503	△ 50,917	95.9%
424,043	4,643	43,232	114,139	144,511	122,161	△ 22,937	94.9%
376,600	0	41,900	100,200	128,800	105,700	—	—
10,482	1,358	186	1,747	4,018	4,531	—	—
332,579	246,670	74,929	76,812	89,881	90,957	△ 7,027	97.9%
377,729	369	39,950	108,022	142,310	87,447	34,545	110.1%
356,150	176,139	139,845	58,214	75,070	83,021	△ 32,382	91.7%
287,328	0	29,585	72,601	126,283	58,859	△ 20,671	93.3%
267,109	68,994	11,510	80,478	107,266	67,855	11,477	104.5%
31,961	1,909	884	11,669	11,242	8,166	2,121	107.1%
878,745	1,482	235,460	324,243	142,535	176,507	△ 26,870	97.0%
530	0	0	50	280	200	△ 580	47.7%
—	—	—	—	—	—	—	—
321,000	0	51,000	86,000	69,000	115,000	164,395	205.0%
125,407	0	16,168	45,075	31,819	32,345	△ 2,259	98.2%
35,155	0	17,033	8,571	5,162	4,389	19,110	219.1%
103,618	0	26,447	31,241	19,963	25,967	△ 10,776	90.6%
1,675,000	0	1,145,000	184,000	153,000	193,000	20,000	101.2%
282,604	0	66,132	69,123	76,030	71,319	8,235	103.0%
13,835	0	2,247	5,415	3,370	2,803	△ 491	96.6%
1,257	0	306	191	209	551	596	190.2%
18,244	0	6,957	7,131	831	3,325	4,529	—
181,267	0	36,580	54,104	48,179	42,404	△ 14,204	92.7%
223,109	0	15,756	91,135	56,836	59,382	203,897	1161.3%
1,231,561	0	171,637	328,449	425,239	306,236	602,229	195.7%
275,635	0	32,575	99,134	73,541	70,385	22,998	109.1%
1,448	0	0	0	912	536	1,381	2161.2%
34,121	0	6,000	9,739	11,729	6,653	5,517	119.3%
431,321	0	78,619	116,099	133,604	102,999	3,618	100.8%
25,473	5,197	6,894	7,981	4,660	5,938	4,400	120.9%
53,204	0	13,609	13,118	15,013	11,464	665	101.3%
22,386	0	0	11,479	6,331	4,576	2,068	—
21,967	0	2,235	7,540	7,307	4,885	△ 3,692	85.6%
70,695	0	6,819	25,754	19,052	19,070	7,022	111.0%

圏 域	地 区	市 町 村 名	観 光 地 点	H23年入込	H24年入込
大 崎	鳴子温泉郷	旧 鳴 子 町	鳴 子 温 泉	1,033,500	1,057,000
			中 山 平 温 泉	177,400	195,800
			東 鳴 子 温 泉	136,400	142,400
			川 渡 温 泉	68,600	67,300
			鬼 首 温 泉	54,400	58,900
			鳴 子 峡	209,800	179,800
			日 本 こ け し 館	15,234	19,040
			湯 沼	15,300	14,700
			鳴 子 ダ ム	49,300	42,000
			上 野 ヲ ス キ ー 場	6,526	6,721
	リゾートパークオニコウベ	103,600	112,500		
	吹 上 高 原	54,100	58,000		
	薬 菜 山	加 美 町	薬 菜 山	269,763	260,630
			や く ら い 薬 師 の 湯	117,949	112,366
			や く ら い 土 産 セ ン タ ー	238,942	212,887
			や く ら い ガ ー デ ン	40,461	42,852
			や く ら い ウ ォ ー タ ー パ ー ク	75,958	81,107
			鳴 瀬 川 上 流	4,150	4,004
			陶 芸 の 里 ゆ ー ら ん ど	54,814	53,781
			色 麻 町	4,888	5,860
	その他の地域	大 崎 市	船 形 山 ( 色 麻 町 )	4,888	5,860
			か つ ば の ゆ	137,447	130,672
			化 女 沼 古 代 の 里	56,000	57,509
			古 川 ま つ り	233,000	251,000
			緒 絶 の 館 ・ 吉 野 作 造 記 念 館 等	20,591	31,842
			み ち の く 古 川 食 の 蔵 醸 室	60,241	87,910
			パレット大崎(プラネタリウム)	15,762	63,997
			御 本 丸 公 園 ( コ ス モ ス )	12,000	15,000
			酒 ミ ュ ー ジ ア ム	6,140	10,154
			ふ る さ と 歴 史 館	6,108	10,305
道 の 駅 三 本 木 「 や ま な み 」			200,389	213,133	
菜 の 花 ま つ り ・ ひ ま わ り ま つ り			40,876	65,260	
花 お り の 湯			107,024	101,290	
鹿 島 台 学 童 農 園			3,579	1,692	
鹿 島 台 互 市			89,000	156,000	
旧 有 備 館 及 び 庭 園			26,729	25,232	
感 覚 ミ ュ ー ジ ア ム			41,565	50,451	
あ ・ ら ・ 伊 達 な 道 の 駅			3,365,285	3,488,107	
竹 工 芸 館			6,589	7,482	
政 宗 公 ま つ り ・ 花 火 大 会			50,000	70,000	
蕪 栗 沼	8,843	6,709			
加 護 坊 温 泉 「 さ く ら の 湯 」	290,918	264,971			
浦 谷 町	天 平 ろ ま ん 館	4,608	6,289		
	わ く や 天 平 の 湯	177,752	168,133		
	城 山 公 園	18,450	18,550		
	篁 峯 寺	101,350	103,100		

H25年入込	四 半 期 別 入 込					対前年増減数	前年比
	うち宿泊客	1～3月	4～6月	7～9月	10～12月		
1,123,500	406,800	216,800	258,000	276,100	372,600	66,500	106.3%
169,500	42,800	39,600	41,300	39,700	48,900	△ 26,300	86.6%
112,100	35,600	21,600	30,200	21,600	38,700	△ 30,300	78.7%
72,600	34,400	18,800	16,500	15,600	21,700	5,300	107.9%
89,900	37,800	8,600	18,200	28,200	34,900	31,000	152.6%
180,100	0	0	25,400	21,600	133,100	300	100.2%
21,400	0	0	6,200	7,400	7,800	2,360	112.4%
19,200	0	600	5,400	6,100	7,100	4,500	130.6%
45,200	1,000	0	12,800	14,000	18,400	3,200	107.6%
5,900	0	4,500	300	300	800	△ 821	87.8%
113,700	27,600	32,700	9,500	29,900	14,000	1,200	101.1%
61,200	11,500	0	12,900	40,100	8,200	3,200	105.5%
266,766	0	34,241	90,348	84,863	57,314	6,136	102.4%
111,707	0	23,565	32,637	29,538	25,967	△ 659	99.4%
228,925	0	23,704	74,839	68,912	61,470	16,038	107.5%
52,020	0	0	33,433	13,369	5,218	9,168	121.4%
71,104	0	13,192	16,375	33,561	7,976	△ 10,003	87.7%
3,880	0	0	780	2,800	300	△ 124	96.9%
55,886	7,600	13,031	13,505	15,620	13,730	2,105	103.9%
6,026	1,205	0	426	3,690	1,910	166	102.8%
131,091	0	34,204	34,806	30,818	31,263	419	100.3%
67,750	0	50	20,300	20,300	27,100	10,241	117.8%
227,000	0	0	0	227,000	0	△ 24,000	90.4%
28,688	0	4,111	10,205	7,509	6,863	△ 3,154	90.1%
152,187	0	37,425	39,611	35,897	39,254	64,277	173.1%
67,220	0	10,882	12,308	24,085	19,945	3,223	105.0%
23,800	0	0	0	16,200	7,600	8,800	158.7%
8,900	0	829	3,698	1,457	2,916	△ 1,254	87.7%
8,475	0	660	3,465	1,441	2,909	△ 1,830	82.2%
214,781	0	44,726	58,077	63,680	48,298	1,648	100.8%
67,342	0	0	15,345	51,997	0	2,082	103.2%
99,250	0	26,890	25,651	23,034	23,675	△ 2,040	98.0%
5,262	1,359	432	1,968	1,406	1,456	3,570	311.0%
166,000	0	0	77,000	0	89,000	10,000	106.4%
25,253	0	2,067	8,803	7,801	6,582	21	100.1%
52,253	0	8,021	14,394	18,622	11,216	1,802	103.6%
3,435,979	0	649,075	911,606	938,808	936,490	△ 52,128	98.5%
7,993	0	610	1,695	4,053	1,635	511	106.8%
55,000	0	0	0	55,000	0	△ 15,000	78.6%
3,559	0	1,225	369	405	1,560	△ 3,150	53.0%
248,440	0	68,807	65,981	57,678	55,974	△ 16,531	93.8%
6,129	0	1,315	1,506	1,717	1,591	△ 160	97.5%
184,707	0	51,692	45,221	41,549	46,245	16,574	109.9%
50,900	0	4,300	45,400	650	550	32,350	274.4%
99,100	0	25,500	29,000	26,800	17,800	△ 4,000	96.1%

圏 域	地 区	市 町 村 名	観 光 地 点	H23年入込	H24年入込
大崎	その他の地域	美 里 町	農産物直売所「花野果市場」	268,085	267,904
			山 神 社	49,850	66,000
			こごた桜まつり	—	5,000
			でんえん土田畑村	—	3,921
			田園フェスティバル	—	5,500
栗原	全 域	栗 原 市	栗駒山・イワカガミ平	64,400	74,405
			ハイルザーム栗駒	20,940	46,591
			愛藍人・文字	10,161	9,471
			みちのく風土館	6,644	527
			温 湯 温 泉	26,759	29,535
			湯浜温泉・湯ノ倉温泉	—	230
			道の駅・路田里はなやま	132,368	141,944
			国立花山青少年自然の家	36,870	53,413
			花山青少年旅行村	6,212	6,380
			寒湯御番所・ゆかりの家	2,688	3,246
			伊豆沼・内沼サンクチュアリセンター	32,843	36,747
			山王史跡公園あやめ園	4,395	6,410
			南くりこま高原一迫ゆり園	10,000	17,000
			一迫埋蔵文化財センター「ろまん館」	450	1,091
			五輪堂山公園	10,300	3,370
			栗原市細倉メインパーク	16,608	19,593
			細倉鉱山資料館	790	1,186
			金成温泉金成延年閣	34,291	59,504
			あぐりっこ金成	42,034	39,856
登米	全 域	登 米 市	伊豆沼・内沼	33,558	46,434
			長沼フートピア公園	143,559	285,575
			登米市歴史博物館	5,515	7,367
			長沼温泉ロトヴィーナ	130,165	119,953
			教育資料館	20,459	37,693
			警察資料館	8,346	2,594
			水沢県庁記念館	4,167	1,615
			伝統芸能伝承館	4,619	473
			懐古館	4,383	1,236
			道の駅「林林館」	410,301	306,193
			石ノ森章太郎ふるさと記念館	30,221	18,884
			平筒沼ふれあい公園	54,025	76,343
			道の駅米山（あぐりパーク）	162,311	185,497
			チャチャワールドいしこし	25,387	23,177
			花菖蒲の郷公園	4,239	20,000
			大嶽山興福寺	4,000	3,250
			道の駅「みなみかた」	328,625	331,277
			柳津虚空蔵尊	86,000	166,000
			横山不動尊	19,200	23,000
			道の駅・津山（もくもくランド）	331,126	364,012



H25年入込		四 半 期 別 入 込				対前年増減数	前年比
	うち宿泊客	1～3月	4～6月	7～9月	10～12月		
269,417	0	57,090	75,862	69,892	66,573	1,513	100.6%
82,800	0	71,550	4,500	2,550	4,200	16,800	125.5%
500	0	0	500	0	0	△ 4,500	—
4,867	2,641	1,364	1,079	1,406	1,018	946	—
18,000	0	0	18,000	0	0	12,500	—
80,040	0	600	13,449	19,763	46,228	5,635	107.6%
46,178	10,831	5,508	10,300	15,092	15,278	△ 413	99.1%
9,338	0	1,466	2,515	2,777	2,580	△ 133	98.6%
1,947	0	6	29	490	1,422	1,420	369.4%
28,241	10,658	5,061	7,620	6,773	8,787	△ 1,294	95.6%
280	269	0	65	113	102	50	121.7%
140,825	0	10,790	42,435	39,914	47,686	△ 1,119	99.2%
92,647	52,646	10,461	35,167	37,701	9,318	39,234	173.5%
6,136	2,402	0	751	1,820	3,565	△ 244	96.2%
3,168	0	0	989	1,044	1,135	△ 78	97.6%
29,905	0	8,495	5,277	7,966	8,167	△ 6,842	81.4%
13,349	0	910	6,648	4,561	1,230	6,939	208.3%
16,000	0	0	5,000	11,000	0	△ 1,000	94.1%
630	0	6	343	255	26	△ 461	57.7%
4,070	0	170	1,800	1,400	700	700	120.8%
34,962	0	1,407	12,563	16,600	4,392	15,369	178.4%
656	0	0	0	508	148	△ 530	55.3%
132,952	0	35,482	30,476	29,555	37,439	73,448	223.4%
40,466	0	7,226	11,606	11,627	10,007	610	101.5%
41,844	0	12,327	8,598	11,841	9,078	△ 4,590	90.1%
303,506	2,325	21,725	128,120	105,097	48,564	17,931	106.3%
7,333	0	1,971	2,074	1,768	1,520	△ 34	99.5%
115,292	0	34,000	29,200	26,132	25,960	△ 4,661	96.1%
33,231	0	3,110	10,204	10,717	9,200	△ 4,462	88.2%
3,152	0	325	1,082	1,201	544	558	121.5%
1,544	0	175	595	493	281	△ 71	95.6%
837	0	153	205	249	230	364	177.0%
1,369	0	88	826	235	220	133	110.8%
298,893	0	58,971	82,183	92,226	65,513	△ 7,300	97.6%
24,324	0	3,960	5,678	9,230	5,456	5,440	128.8%
74,311	50	8,192	28,148	18,050	19,921	△ 2,032	97.3%
200,467	0	39,269	66,894	51,483	42,821	14,970	108.1%
23,453	0	593	13,524	6,829	2,507	276	101.2%
5,500	0	0	5,500	0	0	△ 14,500	27.5%
3,430	0	980	600	1,200	650	180	105.5%
368,458	0	86,110	103,710	96,948	81,690	37,181	111.2%
137,000	0	73,000	13,000	27,000	24,000	△ 29,000	82.5%
29,500	0	13,000	7,000	5,500	4,000	6,500	128.3%
282,860	0	51,491	77,203	88,565	65,601	△ 81,152	77.7%

圏 域	地 区	市 町 村 名	観 光 地 点	H23年入込	H24年入込
石 巻	全 域	石 巻 市	金 華 山	380	2,435
			お し か ホ エ ー ル ラ ン ド	790	—
			網 地 島	126	14,972
			網 地 白 浜 海 水 浴 場	—	—
			雄 勝 森 林 公 園	351	—
			雄 勝 硯 伝 統 産 業 会 館	1,009	—
			日 和 山	126,499	174,749
			石 巻 川 開 き	105,000	141,000
			牧 山	6,010	—
			万 石 浦	285	3,015
			サン・ファン・パウティスタパーク	10,520	20,606
			月 浦	1,621	3,247
			田 代 島	860	3,412
			石 ノ 森 萬 画 館	19,004	31,321
			石巻市観光物産情報センター	132,528	257,558
			旭 山	26,700	38,300
			道の駅「上品の郷」(ひたかみ)	715,151	726,560
			道の駅「上品の郷」(ふたごの湯)	428,945	317,213
			農産物直売所「やさいつ娘」	50,500	50,000
		東松島市	嵯峨溪，矢本海浜緑地他	963	—
体験学習，潮干狩り他	4,177	30,606			
海水浴，ゆぶと他	90,152	178,160			
航空祭，奥松島まつり他	23,000	38,355			
女川町	女川原子力PRセンター	2,070	8,901		
気仙沼	気仙沼 唐桑半島	気仙沼市	海 の 市	33,565	—
			国立公園気仙沼大島	37,400	106,100
			岩井崎園地	28,000	55,000
			御崎	23,400	31,800
			巨釜半造	33,800	47,100
			大 理 石 海 岸	6,000	—
	南三陸海岸	旧本吉町 南三陸町	道の駅・大谷海岸	125,423	91,058
			田 東 山	—	3,000
			魚 竜 館	2,500	—
			志津川湾イベント	151,500	—
			志津川湾温泉	175,012	356,980
			神 割 崎	17,220	277,400
			さんさん館，ひころの里	1,130	4,578

H25年入込	四 半 期 別 入 込					対前年増減数	前年比
	うち宿泊客	1～3月	4～6月	7～9月	10～12月		
8,450	652	1,157	2,921	2,798	1,574	6,015	347.0%
—	—	—	—	—	—	—	—
20,164	1,422	3,061	4,363	8,946	3,794	5,192	134.7%
8,031	239	0	0	8,031	0	—	—
—	—	—	—	—	—	—	—
—	—	—	—	—	—	—	—
166,918	0	25,001	64,500	48,167	29,250	△ 7,831	95.5%
169,000	0	0	0	169,000	0	28,000	119.9%
—	—	—	—	—	—	—	—
3,015	0	285	857	1,466	407	0	100.0%
85,715	0	5,570	19,080	13,049	48,016	65,109	416.0%
2,982	0	861	675	784	662	△ 265	91.8%
5,873	410	176	2,208	2,099	1,390	2,461	172.1%
241,208	0	37,679	82,781	78,900	41,848	209,887	770.1%
229,335	0	44,956	61,949	66,390	56,040	△ 28,223	89.0%
37,800	0	1,400	12,700	14,700	9,000	△ 500	98.7%
723,547	0	159,725	193,037	206,167	164,618	△ 3,013	99.6%
318,468	0	86,755	76,125	78,657	76,931	1,255	100.4%
47,300	0	10,300	11,600	13,500	11,900	△ 2,700	94.6%
—	—	—	—	—	—	—	—
9,960	8	269	3,282	3,314	3,095	△ 20,646	32.5%
188,485	0	29,446	50,045	64,801	44,193	10,325	105.8%
48,000	0	1,000	1,000	46,000	0	9,645	125.1%
10,570	0	1,520	2,612	2,995	3,443	1,669	118.8%
—	—	—	—	—	—	—	—
111,400	25,861	23,000	23,600	39,900	24,900	5,300	105.0%
79,150	925	17,000	20,500	26,200	15,450	24,150	143.9%
32,500	1,512	13,500	4,800	4,200	10,000	700	102.2%
53,845	927	4,346	3,436	16,145	29,918	6,745	114.3%
—	—	—	—	—	—	—	—
124,154	2,283	14,913	38,736	40,362	30,143	33,096	136.3%
3,000	0	0	3,000	0	0	0	100.0%
—	—	—	—	—	—	—	—
—	—	—	—	—	—	—	—
218,830	164,504	41,165	60,361	61,328	55,976	△ 138,150	61.3%
67,900	1,843	11,012	28,371	26,119	2,398	△ 209,500	24.5%
14,157	248	2,919	3,537	3,804	3,897	9,579	309.2%

第9表 分類別主要観光地点観光客入込数

(単位：人)

順位	市町村	観光地点	H23年入込	H24年入込	H25年入込		対前年増減数	前年比
						うち宿泊客		
行催事・イベント								
1	仙台市	SENDAI光のページェント	2,900,000	2,380,000	2,820,000		440,000	118.5%
2	仙台市	仙台七夕まつり	2,033,000	2,002,000	2,063,000		61,000	103.0%
3	仙台市	仙台・青葉まつり	—	950,000	960,000		10,000	101.1%
4	仙台市	みちのくYOSAKOIまつり	780,000	800,000	790,000		△ 10,000	98.8%
5	仙台市	定禅寺ストリートジャズフェスティバル	790,000	840,000	680,000		△ 160,000	81.0%
6	大河原町	おおがわら桜まつり	100,000	250,000	260,000		10,000	104.0%
7	大崎市	古川まつり	233,000	251,000	227,000		△ 24,000	90.4%
8	石巻市	石巻川開き	105,000	141,000	169,000		28,000	119.9%
9	大崎市	鹿島台互市	89,000	156,000	166,000		10,000	106.4%
10	塩竈市	塩竈みなと祭	23,000	76,000	84,800		8,800	111.6%
道の駅								
1	大崎市	あ・ら・伊達な道の駅	3,365,285	3,488,107	3,435,979		△ 52,128	98.5%
2	石巻市	道の駅「上品の郷」(ひたかみ)	715,151	726,560	723,547		△ 3,013	99.6%
3	大郷町	道の駅「おおさと」	398,670	427,703	431,321		3,618	100.8%
4	登米市	道の駅「みなみかた」	328,625	331,277	368,458		37,181	111.2%
5	登米市	道の駅「林林館」	410,301	306,193	298,893		△ 7,300	97.6%
6	登米市	道の駅「津山」(もくもくランド)	331,126	364,012	282,860		△ 81,152	77.7%
7	村田町	道の駅「村田」	219,643	228,754	236,594		7,840	103.4%
8	大崎市	道の駅三本木「やまなみ」	200,389	213,133	214,781		1,648	100.8%
9	登米市	道の駅「米山」(あぐりパーク)	162,311	185,497	200,467		14,970	108.1%
10	栗原市	道の駅「路田里はなやま」	132,368	141,944	140,825		△ 1,119	99.2%
11	気仙沼市	道の駅「大谷海岸」	125,423	91,058	124,154	2,283	33,096	136.3%
12	七ヶ宿町	道の駅「七ヶ宿」	94,498	103,686	108,372		4,686	104.5%
温泉								
1	仙台市	秋保温泉	1,279,563	1,240,398	1,189,481	892,735	△ 50,917	95.9%
2	大崎市	鳴子温泉	1,033,500	1,057,000	1,123,500	406,800	66,500	106.3%
3	蔵王町	遠刈田温泉	708,751	833,018	795,545	374,322	△ 37,473	95.5%
4	仙台市	作並温泉	348,720	339,606	332,579	246,670	△ 7,027	97.9%
5	石巻市	道の駅「上品の郷」(ふたごの湯)	428,945	317,213	318,468		1,255	100.4%
6	大崎市	加護坊温泉「さくらの湯」	290,918	264,971	248,440		△ 16,531	93.8%
7	南三陸町	志津川湾温泉	175,012	356,980	218,830	164,504	△ 138,150	61.3%
8	涌谷町	わくや天平の湯	177,752	168,133	184,707		16,574	109.9%
9	大崎市	中山平温泉	177,400	195,800	169,500	42,800	△ 26,300	86.6%
10	大河原町	おおがわら天然温泉 いい湯	156,008	160,187	161,493		1,306	100.8%
11	栗原市	金成温泉金成延年閣	34,291	59,504	132,952		73,448	223.4%
12	色麻町	かつばのゆ	137,447	130,672	131,091		419	100.3%
13	登米市	長沼温泉ロトヴィーナス	130,165	119,953	115,292		△ 4,661	96.1%
14	大崎市	東鳴子温泉	136,400	142,400	112,100	35,600	△ 30,300	78.7%
15	加美町	やくらい薬師の湯	117,949	112,366	111,707		△ 659	99.4%
16	蔵王町	黄金川温泉	—	107,812	108,693		881	100.8%
17	大崎市	花おりの湯	107,024	101,290	99,250		△ 2,040	98.0%
18	川崎町	青根温泉	105,843	108,601	92,308	13,032	△ 16,293	85.0%
19	大崎市	鬼首温泉	54,400	58,900	89,900	37,800	31,000	152.6%
20	大崎市	川渡温泉	68,600	67,300	72,600	34,400	5,300	107.9%

(単位：人)

順位	市町村	観光地点	H23年入込	H24年入込	H25年入込		対前年増減数	前年比
						うち宿泊客		
景観、名所、旧跡、博物館等								
1	松島町	松島海岸	2,237,798	2,650,784	2,981,193	644,360	330,409	112.5%
2	岩沼市	竹駒神社	1,505,000	1,655,000	1,675,000		20,000	101.2%
3	仙台市	クリネックススタジアム宮城	1,001,647	1,102,688	1,383,018		280,330	125.4%
4	利府町	宮城県総合運動公園	279,455	629,332	1,231,561		602,229	195.7%
5	塩竈市	マリングート塩釜	464,000	871,800	1,116,200		244,400	128.0%
6	塩竈市	鹽竈神社・志波彦神社	823,000	959,000	1,005,300		46,300	104.8%
7	仙台市	定義如来	830,623	905,615	878,745	1,482	△ 26,870	97.0%
8	仙台市	仙台城址・瑞鳳殿・仙台市博物館等	513,546	818,410	830,789		12,379	101.5%
9	川崎町	国営みちのく杜の湖畔公園	628,669	744,326	751,256	113,882	6,930	100.9%
10	仙台市	八木山動物公園等	577,517	607,229	645,300		38,071	106.3%
11	仙台市	仙台アンパンマン子どもミュージアム&モール	299,530	560,600	478,100		△ 82,500	85.3%
12	蔵王町	刈田山頂	377,693	475,094	442,908		△ 32,186	93.2%
13	仙台市	二口溪谷	419,985	446,980	424,043	4,643	△ 22,937	94.9%
14	仙台市	秋保大滝	—	—	376,600		—	—
15	仙台市	泉ヶ岳・七北田周辺	388,728	388,532	356,150	176,139	△ 32,382	91.7%
16	柴田町	船岡城址公園	38,431	290,272	350,626		60,354	120.8%
17	気仙沼市	お魚いちば	—	—	346,120		—	—
18	仙台市	仙台サンブラザホール	273,380	384,745	324,520		△ 60,225	84.3%
19	名取市	ゆりあげ港朝市等	386,000	156,605	321,000		164,395	205.0%
20	岩沼市	金蛇水神社	158,933	176,339	308,034		131,695	174.7%
21	登米市	長沼フートピア公園	143,559	285,575	303,506	2,325	17,931	106.3%
22	仙台市	ユアテックスタジアム仙台	283,943	307,999	287,328		△ 20,671	93.3%
23	丸森町	直売所	249,140	263,092	282,930	1,843	19,838	107.5%
24	亘理町	おおくまふれあいセンター	—	274,369	282,604		8,235	103.0%
25	利府町	加瀬沼公園	77,617	252,637	275,635		22,998	109.1%
26	美里町	農産物直売所「花野果市場」	268,085	267,904	269,417		1,513	100.6%
27	大和町	七ツ森	267,007	255,632	267,109	68,994	11,477	104.5%
28	加美町	薬菜山(山岳・高原)	269,763	260,630	266,766		6,136	102.4%
29	石巻市	石ノ森萬画館	19,004	31,321	241,208		209,887	770.1%
30	石巻市	石巻市観光物産情報センター	132,528	257,558	229,335		△ 28,223	89.0%
31	加美町	やくらい土産センター	238,942	212,887	228,925		16,038	107.5%
32	名取市	名取市文化会館	47,289	215,034	228,613		13,579	106.3%
33	利府町	県民の森・青少年の森	27,484	19,212	223,109		203,897	1161.3%
34	仙台市	宮城県美術館	207,594	287,339	197,679		△ 89,660	68.8%
35	東松島市	ゆぶと他	90,152	178,160	188,485		10,325	105.8%
36	仙台市	仙台国際センター	203,597	199,864	183,438		△ 16,426	91.8%
37	七ヶ浜町	七ヶ浜国際村	95,729	195,471	181,267		△ 14,204	92.7%
38	大崎市	鳴子峡	209,800	179,800	180,100		300	100.2%
39	村田町	スポーツランドSUGO	167,835	194,214	179,115		△ 15,099	92.2%
40	石巻市	日和山	126,499	174,749	166,918		△ 7,831	95.5%

第10表 市町村別観光客入込数・宿泊観光客数

圏	域	市町村名	観光客入込数	宿泊観光客数	
仙	南	白石市	745,169	87,883	
		角田市	204,983	5,463	
		蔵王町	1,773,046	376,399	
		七ヶ宿町	415,447	8,748	
		大河原町	456,143	22,882	
		村田町	420,430	8,599	
		柴田町	463,243	21,375	
		川崎町	954,917	133,764	
		丸森町	571,281	10,815	
			小計	6,004,659	675,928
仙	台	仙台市	18,671,429	5,497,480	
		旧仙台市	12,547,270	4,162,217	
		旧泉市	2,492,988	189,364	
		旧秋保町	1,877,407	897,378	
		旧宮城町	1,753,764	248,521	
		塩竈市	2,236,207	59,424	
		名取市	740,450	147,070	
		多賀城市	773,833	172,931	
		岩沼市	2,321,403	28,164	
		亘理町	413,999	15,113	
		山元町	33,336	0	
		松島町	2,981,193	644,360	
		七ヶ浜町	311,059	18	
		利府町	1,843,037	13,960	
		大和町	299,070	70,903	
		大郷町	514,352	5,197	
		富谷町	52,549	0	
		大衡村	373,902	12,491	
			小計	31,565,819	6,667,111
		大	崎	大崎市	7,324,958
旧岩出山町	3,632,215			1,918	
旧鳴子町	2,018,500			597,500	
その他	1,674,243			231,521	
加美町	1,230,457			25,714	
色麻町	172,117			1,653	
涌谷町	404,759			3,985	
美里町	386,350			8,707	
	小計			9,518,641	870,998
栗原	栗原市	1,325,331	113,615		
登米	登米市	2,576,516	25,989		
石	巻	石巻市	2,245,620	105,620	
		東松島市	258,567	48,063	
		女川町	295,016	21,114	
			小計	2,799,203	174,797
気仙沼	沼	気仙沼市	1,019,400	151,045	
		南三陸町	881,120	182,248	
			小計	1,900,520	333,293
合	計	55,690,689	8,861,731		

(単位：人)

四 半 期 別 入 込 数			
1～3月	4～6月	7～9月	10～12月
102,999	326,028	179,956	136,186
25,099	72,492	72,020	35,372
317,639	460,285	588,378	406,744
34,515	137,776	149,560	93,596
45,308	302,736	58,150	49,949
45,982	104,399	166,025	104,024
26,303	328,523	45,111	63,306
135,681	381,966	270,810	166,460
92,165	169,558	163,405	146,153
825,691	2,283,763	1,693,415	1,201,790
2,155,771	4,178,429	6,003,356	6,333,873
788,196	2,590,245	4,368,254	4,800,575
596,539	591,505	683,106	621,838
390,579	452,847	516,741	517,240
380,457	543,832	435,255	394,220
859,198	441,368	522,689	412,952
129,641	178,410	201,479	230,920
112,777	257,311	218,073	185,672
1,412,330	338,115	293,583	277,375
101,064	101,717	101,323	109,895
9,510	12,737	4,410	6,679
483,738	735,951	941,001	820,503
64,877	89,516	81,325	75,341
230,481	532,164	572,424	507,968
12,394	92,147	118,508	76,021
99,829	138,276	154,412	121,835
0	11,479	16,494	24,576
32,588	128,738	114,953	97,623
5,704,198	7,236,358	9,344,030	9,281,233
1,235,234	1,822,712	2,150,130	2,116,882
662,911	956,544	1,035,597	977,163
347,200	445,700	511,200	714,400
225,123	420,468	603,333	425,319
166,461	411,556	392,197	260,243
34,204	70,232	34,508	33,173
89,551	145,541	88,066	81,601
131,948	102,603	78,618	73,181
1,657,398	2,552,644	2,743,519	2,565,080
177,488	334,989	459,301	353,553
465,994	775,509	815,414	519,599
408,253	562,663	756,815	517,889
32,586	59,196	117,053	49,732
62,189	59,972	112,203	60,652
503,028	681,831	986,071	628,273
176,700	267,900	324,500	250,300
190,618	296,862	241,563	152,077
367,318	564,762	566,063	402,377
9,701,115	14,429,856	16,607,813	14,951,905

第 1 1 表 年次別市町村観光客入込数

圏 域	市 町 村 名	平成 1 6 年	平成 1 7 年	平成 1 8 年	平成 1 9 年
仙 南	白 石 市	1,016,964	923,524	865,874	806,194
	角 田 市	168,752	175,199	208,088	217,367
	蔵 王 町	1,539,590	1,659,528	1,655,199	1,698,983
	七ヶ宿 町	559,412	494,923	557,495	536,477
	大河原 町	368,390	410,020	498,579	463,677
	村 田 町	463,354	423,833	436,781	440,783
	柴 田 町	455,508	451,008	478,963	255,392
	川 崎 町	756,645	729,274	922,450	977,621
	丸 森 町	200,073	360,241	454,983	494,550
小 計	5,528,688	5,627,550	6,078,412	5,891,044	
仙 台	仙 台 市	14,486,417	15,812,533	15,285,388	15,744,880
	旧 仙 台 市	9,376,941	10,559,674	10,141,059	10,493,294
	旧 泉 市	623,965	912,820	888,423	885,767
	旧 秋 保 町	2,620,405	2,544,513	2,513,682	2,524,865
	旧 宮 城 町	1,865,106	1,795,526	1,742,224	1,840,954
	塩 竈 市	2,447,750	2,218,020	2,106,971	2,118,959
	名 取 市	1,176,451	1,257,424	1,268,551	1,442,471
	多 賀 城 市	439,708	436,118	523,066	635,423
	岩 沼 市	1,993,643	2,150,352	2,106,813	2,245,251
	亘 理 町	629,346	553,741	591,389	554,670
	山 元 町	41,862	41,202	41,974	44,324
	松 島 町	3,660,000	3,419,000	3,711,000	3,685,000
	七ヶ浜 町	206,311	317,551	368,399	413,291
	利 府 町	1,060,528	1,175,576	1,222,078	1,657,347
	大 和 町	292,178	268,871	322,905	331,282
	大 郷 町	503,554	457,345	472,738	486,955
	富 谷 町	47,277	45,727	65,810	23,141
	大 衡 村	102,282	117,047	183,551	161,633
小 計	27,087,307	28,270,507	28,270,633	29,544,627	
大 崎	大 崎 市	—	—	7,397,862	7,977,533
	古 川 市	300,975	321,489	—	—
	加 美 町	854,108	1,171,300	1,162,116	1,271,201
	中 新 田 町	—	—	—	—
	小 野 田 町	—	—	—	—
	宮 崎 町	—	—	—	—
	色 麻 町	143,455	135,437	141,278	140,390
	松 山 町	29,933	26,284	—	—
	三 本 木 町	564,284	588,266	—	—
	鹿 島 台 町	285,893	235,021	—	—
	岩 出 山 町	2,994,178	3,004,935	—	—
	鳴 子 町	2,176,750	2,232,600	—	—
	涌 谷 町	394,242	426,600	385,491	413,503
	田 尻 町	115,958	329,005	—	—
	美 里 町	—	—	401,052	410,832
	小 牛 田 町	150,835	115,621	—	—
南 郷 町	17,321	17,174	—	—	
小 計	8,027,932	8,603,732	9,487,799	10,213,459	



(単位：人)

平成20年	平成21年	平成22年	平成23年	平成24年	平成25年	前年比
802,552	827,587	750,611	440,248	589,212	745,169	126.5%
217,478	196,709	207,816	147,852	196,139	204,983	104.5%
1,520,264	1,577,955	1,471,325	1,219,954	1,837,961	1,773,046	96.5%
535,655	529,953	533,956	403,777	376,542	415,447	110.3%
488,455	516,135	543,709	317,048	465,837	456,143	97.9%
440,513	412,120	438,066	393,258	427,943	420,430	98.2%
262,119	260,131	280,238	94,586	391,626	463,243	118.3%
973,789	988,960	891,852	861,648	967,969	954,917	98.7%
547,137	565,659	554,702	502,498	531,300	571,281	107.5%
5,787,962	5,875,209	5,672,275	4,380,869	5,784,529	6,004,659	103.8%
15,731,418	19,372,182	19,789,520	16,207,800	18,554,458	18,671,429	100.6%
11,083,466	11,750,990	12,290,942	10,956,461	12,296,398	12,547,270	102.0%
648,622	3,432,264	3,808,367	1,779,892	2,564,845	2,492,988	97.2%
2,287,126	2,286,347	1,724,010	1,928,424	1,940,376	1,877,407	96.8%
1,712,204	1,902,581	1,966,201	1,543,023	1,752,839	1,753,764	100.1%
2,036,130	2,189,544	2,323,216	1,330,631	1,939,585	2,236,207	115.3%
1,513,803	1,119,103	1,127,812	554,707	558,237	740,450	132.6%
661,410	705,713	682,999	236,062	466,989	773,833	165.7%
2,275,155	2,299,560	2,310,663	1,962,799	2,175,140	2,321,403	106.7%
827,803	889,780	916,718	61,598	413,288	413,999	100.2%
43,568	41,392	48,618	14,624	28,702	33,336	116.1%
3,473,000	3,735,000	3,568,621	2,237,798	2,650,784	2,981,193	112.5%
385,966	347,890	347,799	139,275	277,510	311,059	112.1%
1,596,213	1,586,197	1,475,272	426,652	1,018,143	1,843,037	181.0%
339,142	347,565	339,944	296,593	285,472	299,070	104.8%
449,054	486,630	504,299	488,067	504,626	514,352	101.9%
26,053	21,318	16,806	0	57,503	52,549	91.4%
173,841	246,989	227,752	200,275	256,230	373,902	145.9%
29,532,556	33,388,863	33,680,039	24,156,881	29,186,667	31,565,819	108.2%
7,900,008	8,284,883	7,793,432	6,885,600	7,297,905	7,324,958	100.4%
—	—	—	—	—	—	—
1,274,264	1,327,741	1,262,448	1,148,860	1,184,854	1,230,457	103.8%
—	—	—	—	—	—	—
—	—	—	—	—	—	—
—	—	—	—	—	—	—
131,817	142,373	160,570	144,335	169,032	172,117	101.8%
—	—	—	—	—	—	—
—	—	—	—	—	—	—
—	—	—	—	—	—	—
—	—	—	—	—	—	—
607,594	393,707	330,606	347,602	361,794	404,759	111.9%
—	—	—	—	—	—	—
434,961	452,516	426,943	327,935	372,470	386,350	103.7%
—	—	—	—	—	—	—
—	—	—	—	—	—	—
10,348,644	10,601,220	9,973,999	8,854,332	9,386,055	9,518,641	101.4%

圏域	市町村名	平成16年	平成17年	平成18年	平成19年
栗原	栗原市	—	1,554,463	1,704,105	1,910,876
	築館町	47,176	—	—	—
	若柳町	102,375	—	—	—
	栗駒町	662,419	—	—	—
	高清水町	2,538	—	—	—
	一迫町	49,067	—	—	—
	瀬峰町	22,498	—	—	—
	鶯沢町	30,387	—	—	—
	金成町	198,734	—	—	—
	志波姫町	16,437	—	—	—
	花山村	332,104	—	—	—
小計	1,463,735	1,554,463	1,704,105	1,910,876	
登米	登米市	—	2,207,597	2,191,316	2,125,374
	一迫町	419,868	—	—	—
	登米町	240,268	—	—	—
	東和町	255,037	—	—	—
	中田町	36,576	—	—	—
	豊里町	77,322	—	—	—
	米山町	149,198	—	—	—
	石越町	42,779	—	—	—
	南方町	62,645	—	—	—
小計	1,283,693	2,207,597	2,191,316	2,125,374	
石巻	石巻市	1,320,599	2,646,610	2,806,051	2,796,469
	河北町	13,093	—	—	—
	雄勝町	82,295	—	—	—
	河南町	81,300	—	—	—
	桃生町	35,830	—	—	—
	北上町	139,191	—	—	—
	牡鹿町	201,090	—	—	—
	東松島市	—	1,098,533	935,671	1,028,530
	矢本町	365,393	—	—	—
	鳴瀬町	742,514	—	—	—
	女川町	604,972	733,375	721,985	790,075
小計	3,586,277	4,478,518	4,463,707	4,615,074	
気仙沼	気仙沼市	1,839,570	1,641,900	1,964,220	1,945,000
	本吉町	386,933	639,023	617,851	632,604
	唐桑町	380,200	374,500	—	—
	志津川町	685,113	—	—	—
	歌津町	137,113	—	—	—
	津山町	581,797	—	—	—
	南三陸町	—	1,009,819	980,334	998,683
小計	4,010,726	3,665,242	3,562,405	3,576,287	
県合計	50,988,358	54,407,609	55,758,377	57,876,741	

平成20年	平成21年	平成22年	平成23年	平成24年	平成25年	前年比
876,908	878,694	1,131,684	770,292	950,059	1,325,331	139.5%
—	—	—	—	—	—	—
—	—	—	—	—	—	—
—	—	—	—	—	—	—
—	—	—	—	—	—	—
—	—	—	—	—	—	—
—	—	—	—	—	—	—
—	—	—	—	—	—	—
—	—	—	—	—	—	—
—	—	—	—	—	—	—
—	—	—	—	—	—	—
—	—	—	—	—	—	—
—	—	—	—	—	—	—
—	—	—	—	—	—	—
—	—	—	—	—	—	—
—	—	—	—	—	—	—
876,908	878,694	1,131,684	770,292	950,059	1,325,331	139.5%
2,366,583	2,484,686	2,772,121	2,288,334	2,619,795	2,576,516	98.3%
—	—	—	—	—	—	—
—	—	—	—	—	—	—
—	—	—	—	—	—	—
—	—	—	—	—	—	—
—	—	—	—	—	—	—
—	—	—	—	—	—	—
—	—	—	—	—	—	—
—	—	—	—	—	—	—
—	—	—	—	—	—	—
—	—	—	—	—	—	—
—	—	—	—	—	—	—
—	—	—	—	—	—	—
—	—	—	—	—	—	—
—	—	—	—	—	—	—
2,366,583	2,484,686	2,772,121	2,288,334	2,619,795	2,576,516	98.3%
2,596,014	2,540,927	2,612,359	1,677,210	1,900,853	2,245,620	118.1%
—	—	—	—	—	—	—
—	—	—	—	—	—	—
—	—	—	—	—	—	—
—	—	—	—	—	—	—
—	—	—	—	—	—	—
—	—	—	—	—	—	—
—	—	—	—	—	—	—
—	—	—	—	—	—	—
—	—	—	—	—	—	—
—	—	—	—	—	—	—
—	—	—	—	—	—	—
—	—	—	—	—	—	—
—	—	—	—	—	—	—
—	—	—	—	—	—	—
1,043,991	1,060,501	1,123,233	198,658	365,103	258,567	70.8%
—	—	—	—	—	—	—
—	—	—	—	—	—	—
722,085	743,350	696,005	39,565	207,759	295,016	142.0%
4,362,090	4,344,778	4,431,597	1,915,433	2,473,715	2,799,203	113.2%
1,876,600	2,601,674	2,540,589	432,600	784,450	1,019,400	130.0%
594,161	—	—	—	—	—	—
—	—	—	—	—	—	—
—	—	—	—	—	—	—
—	—	—	—	—	—	—
—	—	—	—	—	—	—
—	—	—	—	—	—	—
—	—	—	—	—	—	—
—	—	—	—	—	—	—
1,043,142	1,028,049	1,083,630	359,027	896,782	881,120	98.3%
3,513,903	3,629,723	3,624,219	791,627	1,681,232	1,900,520	113.0%
56,788,646	61,203,173	61,285,934	43,157,768	52,082,052	55,690,689	106.9%

第12表 年次別市町村宿泊観光客数

圏域	市町村名	平成16年	平成17年	平成18年	平成19年
仙南	白石市	135,102	136,093	132,271	104,559
	角田市	6,165	24,961	15,760	44,377
	蔵王町	390,862	385,969	377,693	384,334
	七ヶ宿町	10,395	10,341	8,559	11,642
	大河原町	1,900	1,900	1,900	1,900
	村田町	33,061	13,436	10,752	9,639
	柴田町	2,916	2,680	2,277	2,412
	川崎町	121,911	117,152	146,238	150,069
	丸森町	14,285	13,511	13,096	14,393
	小計	716,597	706,043	708,546	723,325
仙台	仙台市	4,068,983	4,211,605	4,301,758	4,442,399
	旧仙台市	2,580,208	2,836,726	2,955,696	3,121,332
	旧泉市	177,940	89,883	108,058	107,797
	旧秋保町	970,488	961,994	931,742	909,266
	旧宮城町	340,347	323,002	306,262	304,004
	塩竈市	59,229	49,572	49,459	53,047
	名取市	6,088	8,053	8,563	3,990
	多賀城市	99,958	77,656	87,713	128,953
	岩沼市	22,042	33,876	26,157	24,108
	亘理町	6,136	6,239	5,784	5,011
	山元町	0	0	0	0
	松島町	785,600	677,500	675,500	674,000
	七ヶ浜町	7,614	6,555	5,874	8,229
	利府町	8,675	9,233	12,506	11,181
	大和町	25,171	20,663	32,795	38,749
	大郷町	2,994	2,320	3,220	2,845
	富谷町	453	83	79	70
	大衡村	15,872	15,196	17,142	16,263
	小計	5,108,815	5,118,551	5,226,550	5,408,845
	大崎	大崎市	—	—	947,557
古川市		122,007	118,060	—	—
加美町		36,883	34,987	30,618	30,552
中新田町		—	—	—	—
小野田町		—	—	—	—
宮崎町		—	—	—	—
色麻町		2,437	2,706	2,059	1,803
松山町		—	—	—	—
三本木町		—	—	—	—
鹿島台町		10,662	10,663	—	—
岩出山町		2,337	2,039	—	—
鳴子町		813,000	834,000	—	—
涌谷町		4,264	4,501	5,754	4,929
田尻町		5,510	6,075	—	—
美里町		—	—	9,464	8,687
小牛田町		5,700	5,900	—	—
南郷町		4,321	3,212	—	—
小計	1,007,121	1,022,143	995,452	1,026,204	

(単位：人)

平成20年	平成21年	平成22年	平成23年	平成24年	平成25年	前年比
101,747	91,859	86,872	75,954	95,146	87,883	92.4%
39,660	23,235	24,362	48,659	52,675	5,463	10.4%
346,217	324,833	363,510	414,717	426,641	376,399	88.2%
9,855	11,265	8,336	6,813	8,335	8,748	105.0%
1,900	1,900	1,900	1,900	135	22,882	16949.6%
7,316	9,617	8,897	5,196	4,641	8,599	185.3%
2,001	2,020	1,782	796	45,469	21,375	47.0%
88,206	98,999	98,461	110,397	122,242	133,764	109.4%
12,588	12,869	12,462	8,259	10,108	10,815	107.0%
609,490	576,597	606,582	672,691	765,392	675,928	88.3%
4,627,603	4,487,275	4,654,692	5,356,852	5,544,236	5,497,480	99.2%
3,333,874	3,179,442	3,357,592	3,942,092	4,114,047	4,162,217	101.2%
173,332	227,177	209,367	185,673	256,038	189,364	74.0%
841,162	812,294	825,260	944,705	918,611	897,378	97.7%
279,235	268,362	262,473	284,382	255,540	248,521	97.3%
46,213	50,530	50,445	52,878	62,035	59,424	95.8%
3,712	2,947	2,867	0	90,117	147,070	163.2%
138,960	151,412	129,546	37,990	145,655	172,931	118.7%
23,141	23,899	26,054	13,250	23,548	28,164	119.6%
15,368	14,577	13,870	1,142	1,583	15,113	954.7%
0	0	0	0	0	0	—
635,900	675,900	689,340	883,573	634,289	644,360	101.6%
5,938	5,438	5,164	0	235	18	0
11,367	10,112	9,817	21,129	13,303	13,960	104.9%
39,225	32,972	45,414	43,960	53,240	70,903	133.2%
2,619	2,225	2,323	10,045	6,439	5,197	80.7%
156	66	26	0	0	0	—
13,496	16,853	19,899	18,074	18,147	12,491	68.8%
5,563,698	5,474,206	5,649,457	6,438,893	6,592,827	6,667,111	101.1%
913,291	919,418	889,461	920,091	969,280	830,939	85.7%
—	—	—	—	—	—	—
25,281	25,337	24,975	22,560	24,928	25,714	103.2%
—	—	—	—	—	—	—
—	—	—	—	—	—	—
—	—	—	—	—	—	—
—	—	—	—	—	—	—
1,762	2,212	2,236	1,231	2,154	1,653	76.7%
—	—	—	—	—	—	—
—	—	—	—	—	—	—
—	—	—	—	—	—	—
—	—	—	—	—	—	—
—	—	—	—	—	—	—
4,616	4,143	4,171	516	2,309	3,985	172.6%
—	—	—	—	—	—	—
7,397	6,053	5,671	18,383	11,066	8,707	78.7%
—	—	—	—	—	—	—
—	—	—	—	—	—	—
952,347	957,163	926,514	962,781	1,009,737	870,998	86.3%

圏 域	市 町 村 名	平成16年	平成17年	平成18年	平成19年
栗 原	栗 原 市	—	139,938	160,692	160,218
	築 館 町	10,263	—	—	—
	若 柳 町	11,273	—	—	—
	栗 駒 町	62,105	—	—	—
	高 清 水 町	211	—	—	—
	一 迫 町	545	—	—	—
	瀬 峰 町	—	—	—	—
	鶯 沢 町	—	—	—	—
	金 成 町	616	—	—	—
	志 波 姫 町	10,437	—	—	—
	花 山 村	54,311	—	—	—
小 計	149,761	139,938	160,692	160,218	
登 米	登 米 市	—	39,507	38,864	36,362
	迫 町	21,434	—	—	—
	登 米 町	3,333	—	—	—
	東 和 町	350	—	—	—
	中 田 町	99	—	—	—
	豊 里 町	5,544	—	—	—
	米 山 町	503	—	—	—
	石 越 町	369	—	—	—
	南 方 町	0	—	—	—
小 計	31,632	39,507	38,864	36,362	
石 巻	石 巻 市	124,161	205,832	211,220	201,275
	河 北 町	1,901	—	—	—
	雄 勝 町	12,246	—	—	—
	河 南 町	—	—	—	—
	桃 生 町	—	—	—	—
	北 上 町	31,496	—	—	—
	牡 鹿 町	59,718	—	—	—
	東 松 島 市	—	114,009	115,822	121,329
	矢 本 町	785	—	—	—
	鳴 瀬 町	118,710	—	—	—
	女 川 町	71,417	64,523	48,977	57,324
小 計	420,434	384,364	376,019	379,928	
気 仙 沼	気 仙 沼 市	217,240	217,400	215,828	218,190
	本 吉 町	8,510	7,274	7,693	6,767
	唐 桑 町	12,206	11,593	—	—
	志 津 川 町	225,364	—	—	—
	歌 津 町	38,229	—	—	—
	津 山 町	1,200	—	—	—
	南 三 陸 町	—	271,281	269,270	266,867
小 計	502,749	507,548	492,791	491,824	
県 合 計	7,937,109	7,918,094	7,998,914	8,226,706	

平成20年	平成21年	平成22年	平成23年	平成24年	平成25年	前年比
78,086	42,785	86,809	59,761	102,079	113,615	111.3%
—	—	—	—	—	—	—
—	—	—	—	—	—	—
—	—	—	—	—	—	—
—	—	—	—	—	—	—
—	—	—	—	—	—	—
—	—	—	—	—	—	—
—	—	—	—	—	—	—
—	—	—	—	—	—	—
—	—	—	—	—	—	—
—	—	—	—	—	—	—
78,086	42,785	86,809	59,761	102,079	113,615	111.3%
39,856	31,685	25,594	21,690	31,591	25,989	82.3%
—	—	—	—	—	—	—
—	—	—	—	—	—	—
—	—	—	—	—	—	—
—	—	—	—	—	—	—
—	—	—	—	—	—	—
—	—	—	—	—	—	—
—	—	—	—	—	—	—
—	—	—	—	—	—	—
39,856	31,685	25,594	21,690	31,591	25,989	82.3%
172,869	167,677	195,334	39,318	47,447	105,620	222.6%
—	—	—	—	—	—	—
—	—	—	—	—	—	—
—	—	—	—	—	—	—
—	—	—	—	—	—	—
—	—	—	—	—	—	—
—	—	—	—	—	—	—
—	—	—	—	—	—	—
114,618	108,419	78,433	2,835	25,674	48,063	187.2%
—	—	—	—	—	—	—
—	—	—	—	—	—	—
49,959	46,752	37,502	3,261	10,934	21,114	193.1%
337,446	322,848	311,269	45,414	84,055	174,797	208.0%
206,149	217,865	203,287	39,895	93,499	151,045	161.5%
7,529	—	—	—	—	—	—
—	—	—	—	—	—	—
—	—	—	—	—	—	—
—	—	—	—	—	—	—
—	—	—	—	—	—	—
249,307	248,008	237,629	175,579	205,045	182,248	88.9%
462,985	465,873	440,916	215,474	298,544	333,293	111.6%
8,043,908	7,871,157	8,047,141	8,416,704	8,884,225	8,861,731	99.7%





# III 参 考 资 料

## 1 年次別海水浴客入込数

市町村名	名 称	平成16年	平成17年	平成18年	平成19年
山元町	磯 浜	14,844	9,162	7,411	7,762
亘理町	荒 浜	69,000	48,000	27,400	43,000
名取市	閑 上	-	49,770	22,378	44,710
仙台市	深 沼	142,703	104,343	85,282	41,946
七ヶ浜町	菖 蒲 田	81,000	55,300	41,503	55,688
塩竈市	桂 島	8,805	6,510	6,730	8,820
	寒 風 沢	1,723	1,124	907	956
	野 々 島	913	756	758	817
東松島市	野 蒜	83,900	50,245	33,495	43,272
	大 浜	14,860	6,075	5,690	7,198
	室 浜	4,540	2,259	1,738	1,249
	蛤 浜	5,530	3,505	3,955	4,155
	月 浜	12,000	7,822	8,060	11,854
石巻市	渡 波	6,300	2,394	4,790	4,707
	田代ポケットビーチ	2,700	1,760	1,694	1,006
	荒 浜	12,031	5,059	3,522	11,673
	長 面	10,682	6,500	-	-
	白 浜	15,052	10,327	6,905	10,549
	十 八 成 浜	7,760	5,978	5,706	9,599
	網 地 白 浜	20,280	17,330	18,380	29,604
女川町	夏 浜	23,643	16,465	13,130	18,227
	小 屋 取	2,525	1,179	893	1,476
	御 前 浜	1,176	967	487	583
	出 島 白 浜	746	406	-	-
南三陸町	サンオーレそではま	48,800	40,450	39,700	41,700
	長 須 賀	45,306	35,800	29,352	15,744
気仙沼市	大 谷	127,500	89,790	99,613	80,215
	小 泉	90,872	75,718	56,800	39,556
	小 田 の 浜	19,460	15,190	16,130	19,280
	お 伊 勢 浜	200,210	46,880	60,410	43,585
計		1,074,861	717,064	602,819	598,931

※1 砂浜浸食により休止

※2 監視活動休止のため調査不能

※平成20年については7月中旬から8月にかけて天候不順により前年に比べ減少

※平成22年は記録的な猛暑のため利用者が大幅に増加したが、田代ポケットビーチは藻の繁殖に

※平成23,24年は、東日本大震災の影響により休止(平成24年小田の浜を除く)

(単位:人)

平成20年	平成21年	平成22年	平成23年	平成24年	平成25年	前年比
5,199	0	10,300	0	0	0	-
26,000	28,700	34,800	0	0	0	-
32,380	20,035	40,100	0	0	0	-
33,619	21,363	46,912	0	0	0	-
38,264	43,565	52,120	0	0	0	-
6,350	4,030	5,450	0	0	0	-
827	644	901	0	0	0	-
1,275	901	1,036	0	0	0	-
22,814	30,537	48,070	0	0	0	-
4,058	3,693	6,639	0	0	0	-
1,078	840	1,590	0	0	0	-
2,755	2,471	3,986	0	0	0	-
5,713	7,813	11,136	0	0	6,410	-
4,354	5,262	7,783	0	0	0	-
720	673	521	0	0	0	-
6,530	2,670	4,937	0	0	0	-
-	-	-	-	-	-	※1
7,459	7,024	10,681	0	0	880	-
5,967	3,913	4,589	0	0	0	-
29,264	26,458	31,531	0	0	8,031	-
10,915	6,617	9,318	0	0	0	-
1,285	1,179	2,647	0	0	0	-
458	459	814	0	0	0	-
-	-	-	-	-	-	※2
29,700	23,920	49,700	0	0	0	-
8,290	6,300	9,765	0	0	0	-
29,706	42,519	65,377	0	0	0	-
26,848	37,280	48,308	0	0	0	-
15,700	12,170	14,810	0	10,060	12,270	122.0%
28,725	17,571	28,691	0	0	0	-
386,253	358,607	552,512	0	10,060	27,591	274.3%

より利用者が減少

## 2 シーズン別スキー客入込数

市町村名	名 称	平成16年	平成17年	平成18年	平成19年
七ヶ宿町	七 ヶ 宿	29,604	32,495	26,881	18,954
白石市	白 石	45,935	48,093	43,420	44,750
蔵王町	す み か わ	21,758	23,908	24,057	21,065
	え ぼ し	154,090	142,223	103,820	104,810
川崎町	セント・メリー	49,894	49,798	46,371	46,237
仙台市	泉 ヶ 岳	54,920	49,030	17,240	31,810
	スプリングバレー	101,010	106,740	74,460	89,935
大和町	船 形	157	—	—	—
加美町	薬 菜	13,100	14,500	6,575	11,525
大崎市	上 野 々	11,025	10,430	2,025	7,660
	オニコウベ	43,646	39,560	22,918	29,129
栗原市	いこいの村	262	400	311	319
計		525,401	517,177	368,078	406,194

※ 1シーズンは、当該年の11月から翌年の5月までの期間

(単位:人)

平成20年	平成21年	平成22年	平成23年	平成24年	平成25年	前年比
18,691	26,478	20,758	10,540	17,858	23,351	130.8%
39,842	39,898	41,637	34,463	35,249	43,692	124.0%
21,497	13,948	10,583	10,927	10,366	10,928	105.4%
102,480	89,500	89,890	114,740	108,690	113,440	104.4%
34,954	41,939	47,435	58,677	56,681	60,110	106.0%
27,010	39,270	56,190	17,650	34,845	44,560	127.9%
91,701	111,052	87,478	62,106	83,817	82,037	97.9%
—	—	—	—	—	—	—
17,310	21,285	21,385	4,412	4,318	4,703	108.9%
5,940	5,316	5,776	5,846	4,680	4,582	97.9%
26,858	28,458	25,889	27,520	32,760	36,375	111.0%
—	—	—	—	—	—	—
386,283	417,144	407,021	346,881	389,264	423,778	108.9%

### 3 有料道路通行台数

#### (1) 幹線自動車道等通行台数

##### イ 年次別通行台数

(単位:台)

年次 区分	平成21年	平成22年	平成23年	平成24年	平成25年	前年対比
東北自動車道	31,440,778	32,330,330	43,326,600	45,917,400	39,503,992	86.0%
山形自動車道	2,111,357	2,046,500	1,971,600	2,058,900	2,060,176	100.1%
三陸自動車道	28,609,782	16,350,713	22,155,975	23,996,556	20,499,602	85.4%
仙台南部道路	4,750,540	4,984,063	7,950,003	7,873,541	7,005,206	89.0%
仙台東部道路	13,414,559	14,099,600	21,100,800	21,002,500	20,966,488	99.8%
仙台北部道路	986,893	1,044,900	1,441,500	1,462,600	1,312,867	89.8%
常磐自動車道	447,300	1,625,800	2,691,400	3,140,400	2,936,032	93.5%
計	81,761,209	72,481,906	100,637,878	105,451,897	94,284,363	89.4%

※常磐自動車道:平成21年9月12日より山元IC～亶理IC開通

##### ロ 平成25年月別通行台数

(単位:台)

道路別 月別	東北自動車道	山形自動車道	三陸自動車道	仙台南部道路	仙台東部道路	仙台北部道路	常磐自動車道	合計
1 月	2,827,886	131,326	1,561,692	512,575	1,575,467	88,684	220,184	6,917,814
2 月	2,753,351	137,772	1,486,140	485,944	1,533,117	91,047	218,824	6,706,195
3 月	3,419,404	160,961	1,827,816	596,572	1,828,166	115,380	261,073	8,209,372
4 月	3,260,888	177,576	1,661,932	549,199	1,698,799	107,195	229,579	7,685,168
5 月	3,439,356	200,371	1,751,663	561,847	1,707,651	117,639	241,763	8,020,290
6 月	3,244,231	180,149	1,691,958	555,314	1,709,367	109,071	236,936	7,727,026
7 月	3,424,646	176,169	1,770,142	611,742	1,807,165	110,874	250,815	8,151,553
8 月	3,704,721	201,560	1,857,548	626,812	1,803,300	116,191	263,719	8,573,851
9 月	3,371,495	183,471	1,710,631	598,660	1,744,030	118,144	243,151	7,969,582
10 月	3,491,806	185,824	1,728,315	639,348	1,854,548	111,720	251,071	8,262,632
11 月	3,339,475	176,101	1,752,608	636,215	1,841,501	109,027	255,254	8,110,181
12 月	3,226,733	148,896	1,699,157	630,978	1,863,377	117,895	263,663	7,950,699
計	39,503,992	2,060,176	20,499,602	7,005,206	20,966,488	1,312,867	2,936,032	94,284,363

※当該道路の県内各ICの出入交通量である。

※三陸自動車道:東日本高速道路(株)の管理区間と宮城県道路公社の管理区間を合計  
資料提供 東日本高速道路株式会社, 宮城県道路公社

(2) 有料道路通行台数

イ 年次別通行台数

(単位:台)

年次 道路名	平成21年	平成22年	平成23年	平成24年	平成25年	前年比
蔵王ハイライン	136,667	-	96,249	119,622	107,417	89.8%

資料提供 宮城交通(株)

ロ 平成25年月別通行台数

月別 道路名	1月	2月	3月	4月	5月	6月
蔵王ハイライン	-	-	-	156	12,645	13,367

(単位:台)

月別 道路名	7月	8月	9月	10月	11月	12月	合計
蔵王ハイライン	9,975	30,707	17,944	18,948	3,675	-	107,417

※営業期間:平成25年4月26日～11月5日 資料提供 宮城交通(株)

4 交通機関の輸送状況

(1) 仙台空港の旅客輸送状況

イ 年次別旅客輸送状況

(単位:人)

年次 区分	平成21年	平成22年	平成23年	平成24年	平成25年	前年比
国内線	2,560,392	2,554,345	1,629,296	2,488,383	2,903,051	116.7%
国際線	238,255	271,932	87,806	178,081	171,907	96.5%
合計	2,798,647	2,826,277	1,717,102	2,666,464	3,074,958	115.3%

※資料:国土交通省「空港管理状況調書」(平成25年のみ宮城県調べ速報値)

ロ 平成25年月別旅客輸送状況

月別	1月	2月	3月	4月	5月	6月
国内線	166,559	177,454	218,505	206,327	250,787	253,397
国際線	14,365	13,871	16,813	10,577	10,613	12,384
合計	180,924	191,325	235,318	216,904	261,400	265,781

(単位:人)

月別	7月	8月	9月	10月	11月	12月	合計
国内線	250,041	291,708	286,989	276,558	287,458	237,268	2,903,051
国際線	14,714	17,029	13,065	17,050	14,027	17,399	171,907
合計	264,755	308,737	300,054	293,608	301,485	254,667	3,074,958

資料提供 宮城県土木部空港臨空地域課

## (2) 旅客船輸送状況

## イ 年次別旅客船輸送状況

(単位:人)

年次 区分	平成21年	平成22年	平成23年	平成24年	平成25年	前年比
松島島巡り	658,388	675,399	285,507	491,005	529,656	107.9%
塩竈・松島	293,291	258,938	121,720	98,723	102,510	103.8%
金華山	90,313	—	—	—	15,551	—
気仙沼大島	808,309	783,218	541,384	634,474	662,502	104.4%
計	1,850,301	1,717,555	948,611	1,224,202	1,310,219	107.0%

## ロ 平成25年月別旅客船輸送状況

(単位:人)

区分 月別	松島島巡り	塩竈・松島	金華山	気仙沼大島	合計
1月	12,292	2,772	—	48,351	63,415
2月	15,561	4,130	—	42,590	62,281
3月	26,689	4,639	—	53,865	85,193
4月	35,022	5,773	1,443	55,251	97,489
5月	58,215	11,714	2,774	58,034	130,737
6月	49,295	12,996	1,971	53,505	117,767
7月	47,508	8,846	1,278	55,758	113,390
8月	102,514	9,350	1,494	75,782	189,140
9月	55,340	10,335	2,203	55,425	123,303
10月	52,673	13,229	2,752	55,696	124,350
11月	51,233	13,910	677	54,848	120,668
12月	23,314	4,816	959	53,397	82,486
計	529,656	102,510	15,551	662,502	1,310,219

資料提供 松島町,株式会社金華山観光,シードリーム金華山汽船株式会社,  
株式会社潮プランニング,大島汽船株式会社



(3) 仙台港フェリー輸送状況

イ 年次別輸送状況

(単位:人)

年次	平成21年	平成22年	平成23年	平成24年	平成25年
輸送人員	188,792	183,032	186,419	240,116	227,238
前年比	84.9%	96.9%	101.9%	128.8%	94.6%

資料提供 宮城県土木部港湾課

ロ 平成25年月別航路別輸送状況

航路別	1月	2月	3月	4月	5月	6月
苫小牧	9,901	8,017	14,991	14,035	15,229	14,988
名古屋	2,609	2,141	5,940	3,982	5,000	3,705
計	12,510	10,158	20,931	18,017	20,229	18,693

(単位:人)

航路別	7月	8月	9月	10月	11月	12月	計
苫小牧	21,284	27,372	16,322	13,382	9,153	11,114	175,788
名古屋	3,724	7,390	4,223	4,610	4,770	3,356	51,450
計	25,008	34,762	20,545	17,992	13,923	14,470	227,238

資料提供 宮城県土木部港湾課

(4) 仙台市営地下鉄輸送状況

イ 年次別輸送状況

(単位:人)

年次	平成21年	平成22年	平成23年	平成24年	平成25年
輸送人員	55,218,104	55,664,702	52,441,075	58,344,078	59,713,401
前年比	96.7%	100.8%	94.2%	111.3%	102.3%

資料提供 仙台市交通局

ロ 平成25年月別輸送状況

月別	1月	2月	3月	4月	5月	6月
輸送人員	4,884,519	4,510,019	4,821,396	5,211,717	5,000,284	5,115,214

(単位:人)

月別	7月	8月	9月	10月	11月	12月	計
輸送人員	5,093,083	5,021,229	4,972,301	5,108,106	5,003,374	4,972,159	59,713,401

資料提供 仙台市交通局

## (5) 県内バス年次別輸送状況

(単位:人)

年次 区分		平成21年	平成22年	平成23年	平成24年	平成25年	前年比
仙台市営バス	乗合	38,705,368	41,279,929	38,504,542	43,516,358	44,060,393	101.3%
	貸切	231,815	201,941	172,335	224,142	252,444	112.6%
小計		38,937,183	41,481,870	38,676,877	43,740,500	44,312,837	101.3%
宮城交通・宮城交通観光バス	乗合	—	—	19,530,424	20,438,749	20,650,126	101.0%
	貸切	—	—	692,151	693,654	600,933	86.6%
小計		—	—	20,222,575	21,132,403	21,251,059	100.6%
合計		38,937,183	41,481,870	58,899,452	64,872,903	65,563,896	101.1%

資料提供 仙台市交通局, 宮城交通株式会社

## (6) 県内タクシー利用状況

## イ 年次別輸送状況

(単位:人)

年次 区分	平成21年	平成22年	平成23年	平成24年	平成25年	前年比
会社タクシー	50,634,976	50,942,332	48,432,823	53,403,441	50,710,835	95.0%
個人タクシー	1,680,406	1,613,634	1,535,981	1,610,941	1,616,341	100.3%
計	52,315,382	52,555,966	49,968,804	55,014,382	52,327,176	95.1%

## ロ 平成25年月別輸送状況

月別	1月	2月	3月	4月	5月	6月
会社タクシー	4,185,937	3,880,753	4,726,149	4,163,060	3,987,770	4,040,079
個人タクシー	131,089	124,458	143,049	139,017	132,490	130,736
合計	4,317,026	4,005,211	4,869,198	4,302,077	4,120,260	4,170,815

(単位:人)

月別	7月	8月	9月	10月	11月	12月	合計
会社タクシー	4,365,868	4,432,283	4,045,704	4,234,926	4,001,147	4,647,159	50,710,835
個人タクシー	142,493	137,606	126,915	136,652	128,036	143,800	1,616,341
合計	4,508,361	4,569,889	4,172,619	4,371,578	4,129,183	4,790,959	52,327,176

※会社タクシーは(一社)宮城県タクシー協会と同仙台地区総支部を合計

資料提供 (一社)宮城県タクシー協会、同仙台地区総支部、仙台個人タクシー事業協同組合

## (7) 宮城県内JR駅の1日平均乗車人員

(単位:人)

年度 区分	平成21年度	平成22年度	平成23年度	平成24年度	平成25年度	前年比
宮城県内	264,800	256,300	161,300	262,000	274,000	104.6%
うち仙台駅	77,100	74,700	64,500	80,200	83,500	104.1%

資料提供 東日本旅客鉄道株式会社仙台支社

## (8) 仙台空港アクセス鉄道駅乗車人員

(単位:人)

年度 区分	平成22年度	平成23年度	平成24年度	平成25年度	前年比
乗車人員	2,294,387	1,591,757	2,622,104	3,201,940	122.1%

※平成19年3月18日開通

資料提供 仙台空港鉄道株式会社

## 5 コンベンション開催状況

### (1) 年度別開催状況

(単位:件)

区分 \ 年度	平成21年度	平成22年度	平成23年度	平成24年度	平成25年度	前年比
計	1,023	656	230	1,072	1,025	95.6%

### (2) 平成25年度規模別開催状況

	開催件数(件)	参加人数(人)
1 国際会議	108	50,350
100人未満	33	
100人以上 500人未満	47	
500人以上 1,000人未満	17	
1,000人以上 2,000人未満	4	
2,000人以上	7	
2 全国会議	176	68,739
100人未満	47	
100人以上 500人未満	89	
500人以上 1,000人未満	19	
1,000人以上 2,000人未満	12	
2,000人以上	5	
不明	4	
3 東北ブロック会議	163	49,694
100人未満	34	
100人以上 500人未満	95	
500人以上 1,000人未満	14	
1,000人以上 2,000人未満	6	
2,000人以上	2	
不明	12	
4 全県会議	268	35,567
100人未満	36	
100人以上 500人未満	61	
500人以上 1,000人未満	16	
1,000人以上 2,000人未満	11	
2,000人以上	0	
不明	144	
計	715	204,350
5 その他, スポーツ, イベント	310	529,560
合計	1,025	733,910

資料提供 公益財団法人仙台観光コンベンション協会, 気仙沼観光コンベンション協会

## 6 外国人観光客宿泊者数

### (1) 宿泊施設タイプ別, 外国人延べ宿泊者数

事業所 \ 年	平成23年	平成24年	平成25年
旅館	3,920	12,290	13,950
リゾートホテル	10,570	15,230	19,840
ビジネスホテル	23,440	42,270	49,910
シティホテル	10,520	16,110	21,400
会社・団体の宿泊所	1,140	20	0
計 1)	53,520	90,330	106,600

※宿泊旅行統計調査報告(観光庁)による。

※1) 宿泊施設タイプ不詳及び簡易宿所を含む。

(2) 国籍(出身地)別外国人延べ宿泊者数(従業者数10人以上の施設)

地 域	平成 23 年	平成 24 年	平成 25 年
韓 国	5,580 (11.7)	4,590 (6.2)	7,670 (9.8)
中 国	7,960 (16.6)	12,040 (16.1)	9,150 (11.7)
香 港	3,290 (6.9)	4,220 (5.7)	3,200 (4.1)
台 湾	8,050 (16.8)	15,950 (21.4)	22,540 (28.8)
ア メ リ カ	6,950 (14.5)	13,600 (18.2)	10,160 (13.0)
カ ナ ダ	410 (0.9)	850 (1.1)	890 (1.1)
イ ギ リ ス	650 (1.4)	1,070 (1.4)	1,140 (1.5)
ド イ ツ	590 (1.2)	1,230 (1.6)	970 (1.2)
フ ラ ン ス	760 (1.6)	1,060 (1.4)	890 (1.1)
ロ シ ア	100 (0.2)	700 (0.9)	550 (0.7)
シ ン ガ ポ ー ル	540 (1.1)	390 (0.5)	650 (0.8)
タ イ	770 (1.6)	2,470 (3.3)	4,410 (5.6)
マ レ ー シ ア	80 (0.2)	300 (0.4)	420 (0.5)
イ ン ド	70 (0.1)	340 (0.5)	660 (0.8)
オ ー ス ト ラ リ ア	560 (1.2)	1,150 (1.5)	1,090 (1.4)
そ の 他	8,930 (18.7)	12,960 (17.4)	12,650 (16.1)
外国人延べ宿泊者数 1)	47,860 (100.0)	74,590 (100.0)	78,400 (100.0)

※宿泊旅行統計調査報告(観光庁)による。

※1)国籍(出身地)不詳を含む。

(3) 宿泊目的割合(2区分)別外国人延べ宿泊者数

	平成23年	平成24年	平成25年
観光目的の宿泊者が50%以上	24,520	34,400	33,240
観光目的の宿泊者が50%未満	29,000	55,920	73,220
外国人延べ宿泊者数 1)	53,520	90,330	106,600

※宿泊旅行統計調査報告(観光庁)による。

※1)宿泊目的割合不詳を含む。

## 7 「ビジット・ジャパン案内所」の外国人客の利用状況

(1) 年次別利用外国人客数

(単位:人)

年次 区分	平成21年	平成22年	平成23年	平成24年	平成25年	前年比
利用外国人客	35,863	38,115	15,112	18,275	14,999	82.1%

(2) 平成25年国籍(出身地)別利用外国人客数

(単位:人)

地 域	国籍(出身地)	人 数
ア ジ ア	台 湾	2,381
	韓 国	567
	香 港	763
	中 国	1,231
	フィリピン	55
	そ の 他	4,310
	小 計	9,307
北 ア メ リ カ	アメリカ合衆国	1,648
	カ ナ ダ	203
	メ キ シ コ	32
	そ の 他	583
	小 計	2,466
南 ア メ リ カ	ブ ラ ジ ル	34
	そ の 他	213
	小 計	247
ヨ ー ロ ッ パ	イ ギ リ ス	311
	ド イ ツ	273
	フ ラ ン ス	319
	イ タ リ ア	89
	そ の 他	1,314
	小 計	2,306
オ セ ア ニ ア	オーストラリア	251
	ニュージーランド	35
	そ の 他	338
	小 計	624
ア フ リ カ		30
不 明		19
計		14,999

(単位:人)

内 容	人 数	構成比
観 光	13,618	90.8%
旅 行	93	0.6%
交 通	1,082	7.2%
宿 泊	23	0.2%
商 工 物 産	125	0.8%
そ の 他	58	0.4%
計	14,999	100.0%

資料提供 仙台市総合観光案内所, 松島町,  
(公財)仙台国際交流協会, 鳴子観光・旅館案内センター, 弁天閣

## 8 一般旅券発券状況

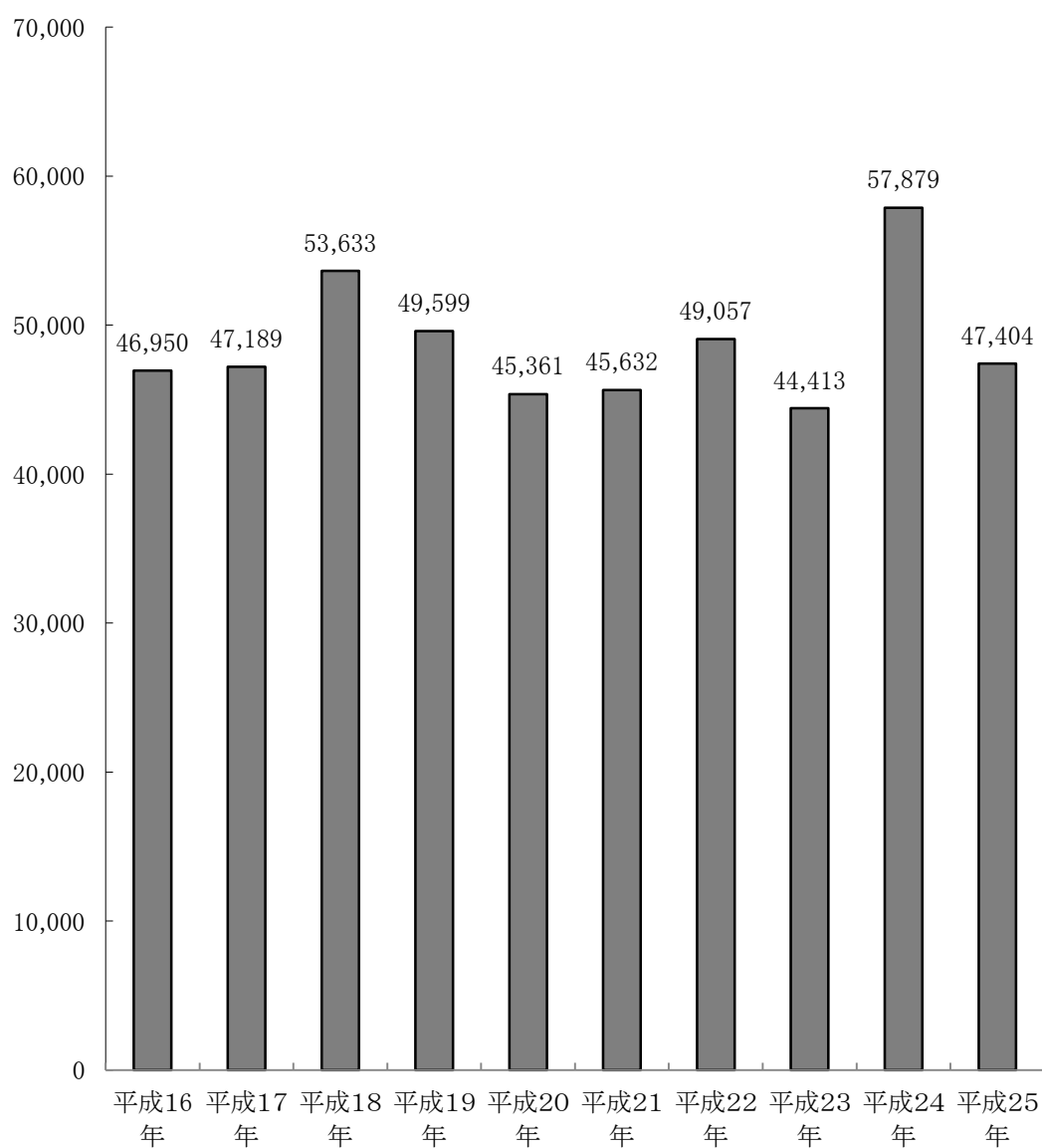
### (1) 年次別一般旅券発行回数

(単位:件)

区 分	平成16年	平成17年	平成18年	平成19年	平成20年	平成21年	平成22年	平成23年	平成24年	平成25年
件 数	46,950	47,189	53,633	49,599	45,361	45,632	49,057	44,413	57,879	47,404
前年比	123.6%	100.5%	113.7%	92.5%	91.5%	100.6%	107.5%	90.5%	130.3%	81.9%

### (2) 一般旅券発行回数の推移

(単位:件)



資料提供 宮城県経済商工観光部国際経済・交流課



## 9 市町村別教育旅行宿泊状況

(1)平成25年市町村別教育旅行宿泊生徒数

(単位：人)

圏域	市町村名	出 発 地 別									不明	合計
		県内	県外	県 外 内 訳								
				北海道	東北	関東	中部	近畿	その他			
仙 南	白石市	986	843	28	632	77	66	0	40	0	1,829	
	角田市	273	129	0	70	59	0	0	0	0	402	
	蔵王町	17,041	2,404	0	2,307	54	43	0	0	0	19,445	
	七ヶ宿町	123	0	0	0	0	0	0	0	0	123	
	大河原町	0	0	0	0	0	0	0	0	0	0	
	村田町	20	110	0	91	19	0	0	0	0	130	
	柴田町	342	505	2	479	0	24	0	0	0	847	
	川崎町	0	0	0	0	0	0	0	0	0	0	
	丸森町	387	166	0	121	36	9	0	0	4	557	
	小計	19,172	4,157	30	3,700	245	142	0	40	4	23,333	
仙 台	仙台市	18,707	29,654	1,141	22,925	3,086	1,232	245	1,025	1,523	49,884	
	塩竈市	14	0	0	0	0	0	0	0	0	14	
	名取市	0	0	0	0	0	0	0	0	0	0	
	多賀城市	100	693	0	681	12	0	0	0	0	793	
	岩沼市	2,008	1,351	22	696	93	28	22	490	0	3,359	
	亘理町	0	0	0	0	0	0	0	0	0	0	
	山元町	0	0	0	0	0	0	0	0	0	0	
	松島町	0	8,226	219	7,131	281	418	0	177	0	8,226	
	七ヶ浜町	0	0	0	0	0	0	0	0	0	0	
	利府町	0	121	0	59	0	59	0	3	0	121	
	大和町	1,520	562	0	345	217	0	0	0	0	2,082	
	大郷町	71	93	0	93	0	0	0	0	0	164	
	富谷町	0	0	0	0	0	0	0	0	0	0	
	大衡村	0	0	0	0	0	0	0	0	0	0	
小計	22,420	40,700	1,382	31,930	3,689	1,737	267	1,695	1,523	64,643		
大 崎	大崎市	2,509	1,568	0	810	758	0	0	0	246	4,323	
	加美町	2,780	385	0	385	0	0	0	0	0	3,165	
	色麻町	307	141	0	141	0	0	0	0	0	448	
	涌谷町	81	20	0	0	20	0	0	0	106	207	
	美里町	51	0	0	0	0	0	0	0	0	51	
	小計	5,728	2,114	0	1,336	778	0	0	0	352	8,194	
栗 原	栗原市	26,808	3,203	0	2,680	439	0	84	0	0	30,011	
登 米	登米市	947	261	0	213	20	23	5	0	0	1,208	
石 巻	石巻市	317	786	0	218	297	83	165	23	25	1,128	
	東松島市	0	0	0	0	0	0	0	0	0	0	
	女川町	180	322	29	102	53	92	46	0	0	502	
	小計	497	1,108	29	320	350	175	211	23	25	1,630	
気仙沼	気仙沼市	256	1,681	225	323	510	252	265	106	0	1,937	
	南三陸町	156	6,955	321	1,033	3,282	712	660	947	0	7,111	
	小計	412	8,636	546	1,356	3,792	964	925	1,053	0	9,048	
合 計	計	75,984	60,179	1,987	41,535	9,313	3,041	1,492	2,811	1,904	138,067	

## (2)平成25年市町村別教育旅行宿泊学校数

(単位：校)

圏域	市町村名	出 発 地 別									不明	合計
		県内	県外	県 外 内 訳								
				北海道	東北	関東	中部	近畿	その他			
仙 南	白石市	19	30	1	24	3	1	0	1	0	49	
	角田市	17	8	0	5	3	0	0	0	0	25	
	蔵王町	196	19	0	16	2	1	0	0	0	215	
	七ヶ宿町	4	0	0	0	0	0	0	0	0	4	
	大河原町	0	0	0	0	0	0	0	0	0	0	
	村田町	1	4	0	3	1	0	0	0	0	5	
	柴田町	20	35	2	32	0	1	0	0	0	55	
	川崎町	0	0	0	0	0	0	0	0	0	0	
	丸森町	136	62	0	40	19	3	0	0	2	200	
小計	393	158	3	120	28	6	0	1	2	553		
仙 台	仙台市	378	740	25	577	90	22	10	16	76	1,194	
	塩竈市	1	0	0	0	0	0	0	0	0	1	
	名取市	0	0	0	0	0	0	0	0	0	0	
	多賀城市	8	36	0	35	1	0	0	0	0	44	
	岩沼市	73	65	3	24	6	1	7	24	0	138	
	亘理町	0	0	0	0	0	0	0	0	0	0	
	山元町	0	0	0	0	0	0	0	0	0	0	
	松島町	0	191	7	168	10	4	0	2	0	191	
	七ヶ浜町	0	0	0	0	0	0	0	0	0	0	
	利府町	0	7	0	4	0	2	0	1	0	7	
	大和町	56	26	0	16	10	0	0	0	0	82	
	大郷町	4	5	0	5	0	0	0	0	0	9	
	富谷町	0	0	0	0	0	0	0	0	0	0	
大衡村	0	0	0	0	0	0	0	0	0	0		
小計	520	1,070	35	829	117	29	17	43	76	1,666		
大 崎	大崎市	65	42	0	34	8	0	0	0	26	133	
	加美町	82	13	0	13	0	0	0	0	0	95	
	色麻町	12	4	0	4	0	0	0	0	0	16	
	涌谷町	3	1	0	0	1	0	0	0	12	16	
	美里町	1	0	0	0	0	0	0	0	0	1	
小計	163	60	0	51	9	0	0	0	38	261		
栗 原	栗原市	249	98	0	90	7	0	1	0	0	347	
登 米	登米市	35	18	0	15	1	1	1	0	0	53	
石 巻	石巻市	19	31	0	10	12	1	7	1	1	51	
	東松島市	0	0	0	0	0	0	0	0	0	0	
	女川町	9	12	1	6	3	1	1	0	0	21	
小計	28	43	1	16	15	2	8	1	1	72		
気仙沼	気仙沼市	3	25	3	7	6	2	5	2	0	28	
	南三陸町	6	76	3	14	30	10	9	10	0	82	
	小計	9	101	6	21	36	12	14	12	0	110	
合 計		1,397	1,548	45	1,142	213	50	41	57	117	3,062	

(発行)

宮城県 経済商工観光部 観光課  
宮城県仙台市青葉区本町3-8-1  
tel:022-211-2823