

観光統計概要

平成27年
(1月～12月)



宮城県経済商工観光部観光課

は じ め に

本県は、平成 23 年 3 月 11 日に発生した東日本大震災からの復興の歩みを着実に進めております。観光分野においても、震災で休止していた観光施設やイベントが徐々に再開されるなど復興への歩みが進んでおり、統計上の数値からもその状況を確認することができます。

平成 27 年の県内全体の観光客入込数は 6,066 万人で、前年と比べ 323 万人、5.6%の増加となりました。震災以降、着実に回復を続けており震災前の平成 22 年比をみても、9 割以上の回復となりました。しかしながら、内陸部と比較し、沿岸部は約 7 割の回復にとどまっているのが現状です。

一方、宿泊観光客数は 929 万人で、大型コンサートや第 3 回国連防災世界会議の開催、旅行割引商品の販売等により、前年と比べ 67 万人、7.8%増加しました。

県としては、「仙台・宮城【伊達な旅】夏キャンペーン 2016」や「Sky Journey 仙台・宮城キャンペーン 2016」、「仙台空港民営化応援キャンペーン」などの取組をしっかりと誘客に繋げていくとともに、回復が遅れている沿岸部において、観光施設等の受入態勢の整備や観光情報の発信をさらに強化していくことにより、観光客入込数をいち早く震災前の水準に回復させたいと考えております。

また、外国人宿泊者については、震災前の水準まで回復しました。引き続き外国人誘客プロモーションなどの取組を一層推進し、本県の魅力を積極的に PR してまいります。

結びに、本調査の実施にあたり御協力いただきました各市町村をはじめ、関係機関の皆様に対し、厚くお礼を申し上げますとともに、本調査が観光に携わる皆様の御参考になれば幸いに存じます。

平成 28 年 10 月

宮城県経済商工観光部観光課長

梶村 和秀

目 次

I 調査の概要

1 調査要領	1
2 調査の結果	2
(1) 観光客入込数	2
(2) 圏域別観光客入込数	2
(3) 季節別観光客入込数	5
(4) 分類別観光客入込数	6
(5) 宿泊観光客数	7
(6) 圏域別宿泊観光客数	7
(7) 居住地別宿泊観光客数	10
(8) 主要な行事・イベント等の観光客入込数	10
(9) 観光消費額・観光による経済効果の推計	11

II 統計表

第1表 年次別観光客入込数の推移	14
第2表 月別観光客入込数	16
第3表 分類別観光客入込数	18
第4表 年次別宿泊観光客入込数の推移	20
第5表 月別宿泊観光客数	22
第6表 施設別宿泊観光客数	24
第7表 居住地別宿泊観光客数	26
第8表 主要観光地点別観光客入込数	28
第9表 分類別主要観光地点観光客入込数	38
第10表 市町村別観光客入込数・宿泊観光客数	40
第11表 年次別市町村観光客入込数	42
第12表 年次別市町村宿泊観光客数	46

III 参考資料

1 年次別海水浴客入込数	50
2 シーズン別スキー客入込数	52
3 有料道路通行台数	54
4 交通機関輸送状況	55
5 コンベンション開催状況	60
6 外国人宿泊者数	61
7 「認定外国人観光案内所」の外国人客の利用状況	63
8 一般旅券発券状況	64
9 市町村別教育旅行宿泊状況	65

I 調査の概要

1 調査要領

(1) 調査の目的

県内の観光客や観光産業の動向を把握し、観光振興に関する施策の策定及び実施に向けた基礎資料とするためです。

(2) 調査内容

調査期間 平成27年1月1日から平成27年12月31日まで

調査対象 観光地点及び宿泊施設（(社)日本観光協会（現（公社）日本観光振興協会）の「全国観光統計基準」に準じる。）

実施主体 県及び市町村（平成27年12月31日現在の市町村数 35）

(3) 用語の定義

観光客とは、余暇時間の中で、レジャー、レクリエーション、休養、行楽等の活動を楽しむ目的で観光地点を訪れた者をいいます。

また、ビジネス、その他の目的のため、普段生活している環境を離れ、継続して1年を越えない期間の旅行をし、また滞在する者についても観光地点を訪れた者は観光客とします。

(4) 調査方法

本県における観光客入込数や宿泊観光客数を市町村の報告に基づき集計します。

〔観光客入込数の算出方法〕

- ・入場者数のカウント

入場者数を把握している観光地点では、管理者に入場者数の調査をします。

- ・サンプリング調査による推計

観光地点内の駐車場を利用した車両台数をカウントし、車種毎の平均乗車人数を乗じて入込数を算出しています。また、海水浴場や公園などでは、最盛時間に数えた利用者数に回転数を乗じて調査日の入込数を算出しています。

〔宿泊観光客数の算出方法〕

宿泊施設の管理者に宿泊観光客数の調査をします。

(5) 利用上の注意

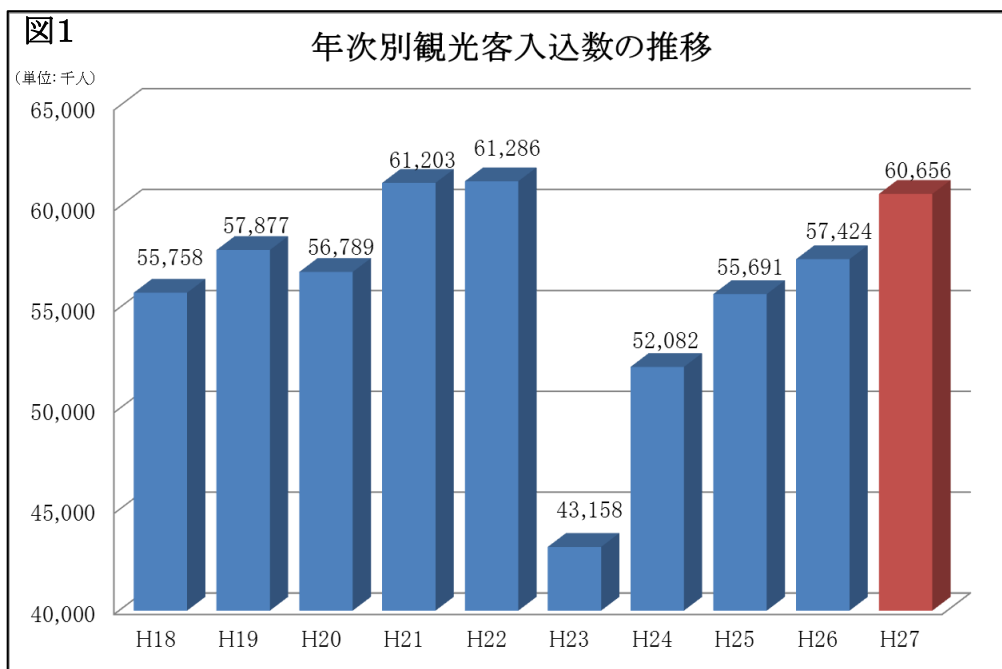
- ・ 観光客入込数、宿泊観光客数とも延べ人数です。（例えば、1人が観光地点を2地点訪れた場合は2人とし、1人が2泊した場合は2人とします。）
- ・ 四捨五入のために内訳の和や差が合計と一致しない場合があります。

2 調査の結果

(1) 観光客入込数

県内全体の観光客入込数は 60,656 千人と、前年に比べ 3,231 千人、5.6%増加しました。東日本大震災前の H22 年と比べると 630 千人少ない 99.0 %の水準にありますが、H22 年比で 85.0%、90.9%、93.7%の水準であった H24 年、H25 年、H26 年からは、着実に回復しています。(図 1)

前年から観光客入込数が増えた要因としては、イベントの開催期間が長く設定されたことや新規観光施設、新規イベントの開催、各種観光施策による誘客効果、観光集客施設の再開などが挙げられます。



(2) 圏域別観光客入込数

圏域別割合で見ると観光客入込数の多かった順に、仙台圏域 58.6%、大崎圏域 15.1%、仙南圏域 9.9%となっており、全体の半数以上が仙台圏域に集中しています。その中でも、旧仙台市地区が高い割合を占めています。(図 2, 図 3, 表 1)

仙南圏域では、蔵王山の火口周辺警報の影響もあり、観光客入込数が 6,019 千人で前年に比べ 341 千人、5.4%減少しました。震災前の H22 年比では、6.1%の増加となりました。

仙台圏域においては、観光客入込数が 35,572 千人で前年に比べ 2,876 千人、8.8%増加しました。仙台うみの杜水族館の開業や大型のコンサートの開催等により、H22 年比でも、5.6%の増加となりました。

大崎圏域では、イベントや紅葉の時期が天候(平成 27 年 9 月関東・東北豪雨等)によって左右された影響もあり、観光客入込数が 9,132 千人となり前年に比べ 196 千人、2.1%減少しました。H22 年比では、91.6%の回復となっております。

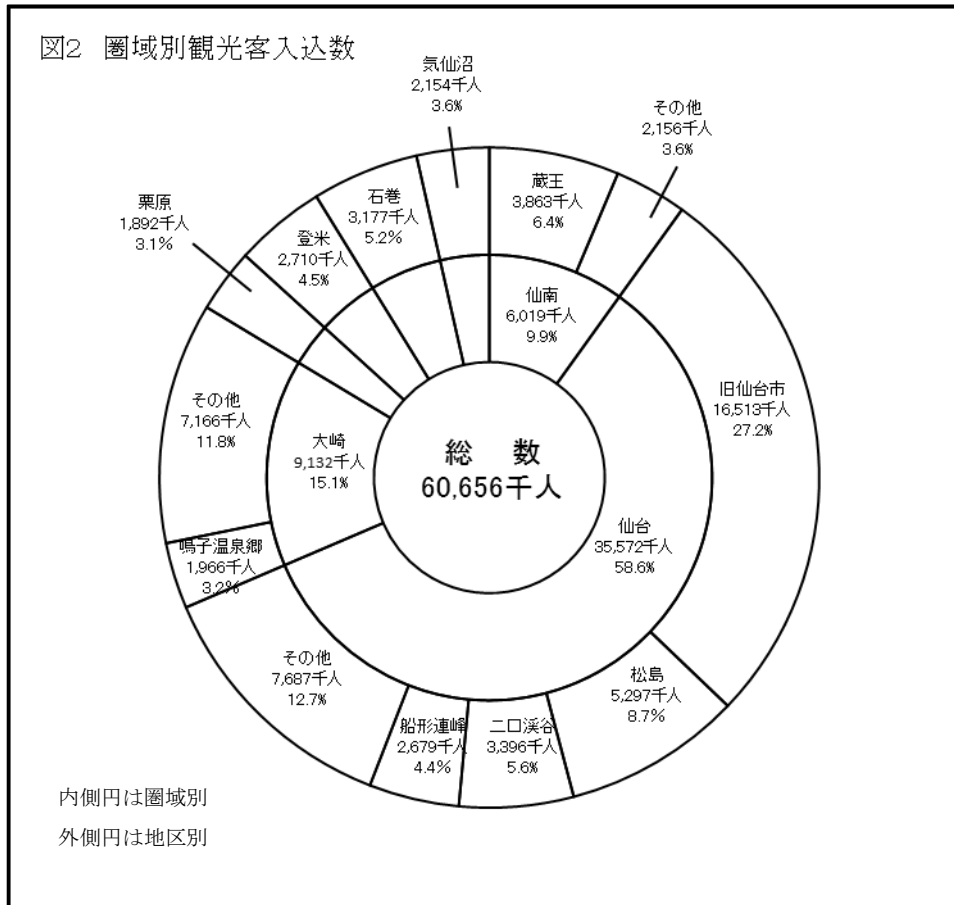
栗原圏域では、テレビ・ラジオ等を積極的に活用した情報発信効果もあり、観光客入込数が 1,892 千人で前年に比べ 348 千人、22.6%増加し、H22 年比では 67.1%増加しました。

登米圏域では、道の駅や各種イベント等への観光客が増加したことにより、観光客入込数が 2,710 千人で前年に比べ 44 千人、1.6%増加しました。H22 年比では、97.7%まで回復しています。

石巻圏域では、JR 女川駅開通の影響や新規イベント等により、観光客入込数が 3,177 千人で前年と比べ 349 千人、12.4%増加しました。

気仙沼圏域では、H26 年 7 月にグランドオープンした気仙沼市の気仙沼海の市が通年営業したことや温泉地への入込客の増加等により、観光客入込数が 2,154 千人で前年と比べ 151 千人、7.5%増加しました。

しかし、震災により特に甚大な被害を受けた石巻圏域・気仙沼圏域の両圏域を合わせますと、H22 年比で 66.2%であり、他の圏域とは回復状況に差がみられます。



注) 蔵王地区 (白石市, 蔵王町, 七ヶ宿町, 川崎町), 阿武隈溪谷地区 (丸森町), 松島地区 (松島町, 塩竈市, 七ヶ浜町), 二口溪谷地区 (旧秋保町, 旧宮城町作並・奥新川), 船形連峰地区 (旧宮城町定義, 旧泉市, 大和町), 鳴子温泉郷地区 (旧鳴子町), 菓葉山地区 (加美町, 色麻町), 気仙沼・唐桑半島地区 (気仙沼市), 南三陸海岸地区 (旧本吉町, 南三陸町)

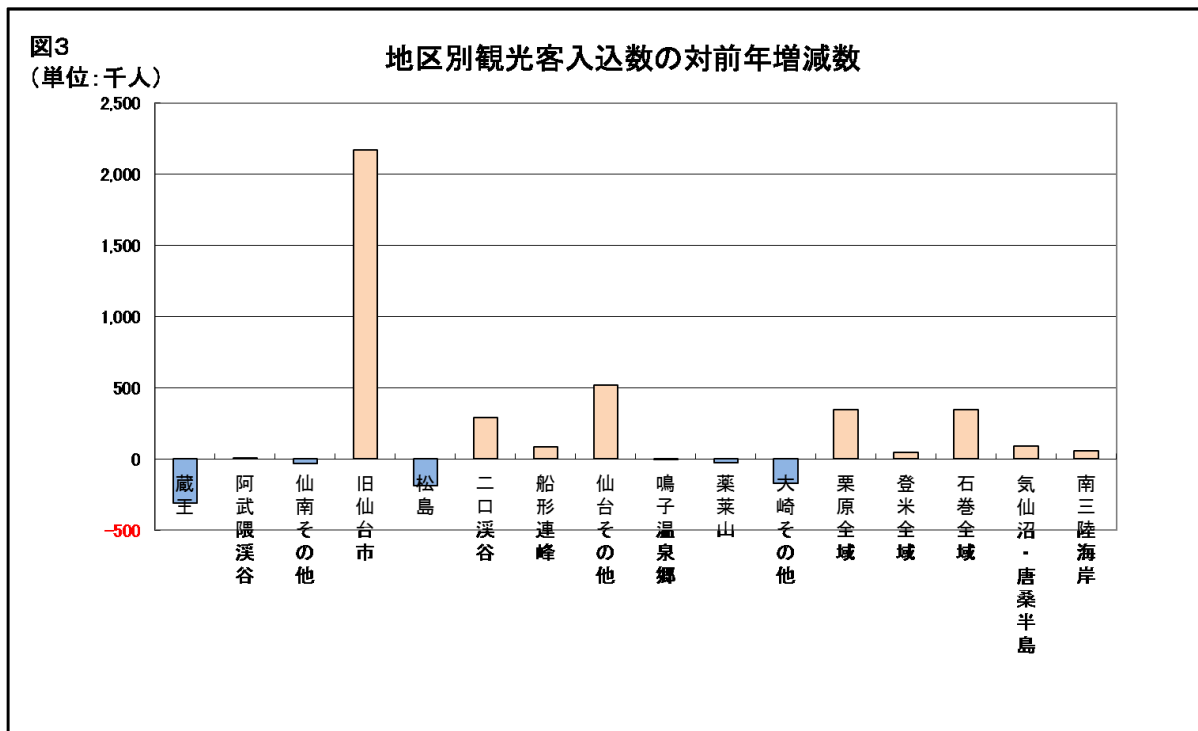


表1 平成27年観光客入込数

(単位：人)

圏域	地区	平成27年	平成26年	平成25年	前年比 (H27/H26)	増減数 (H27-H26)
仙南	蔵王	3,862,849	4,174,461	3,888,579	92.5%	△ 311,612
	阿武隈溪谷	625,590	621,554	571,281	100.6%	4,036
	その他の地域	1,530,987	1,564,822	1,544,799	97.8%	△ 33,835
	小計	6,019,426	6,360,837	6,004,659	94.6%	△ 341,411
仙台	旧仙台市	16,513,224	14,343,640	12,547,270	115.1%	2,169,584
	松島	5,296,932	5,482,609	5,528,459	96.6%	△ 185,677
	二口溪谷	3,396,054	3,107,383	2,752,426	109.3%	288,671
	船形連峰	2,678,969	2,595,753	3,670,803	103.2%	83,216
	その他の地域	7,686,994	7,166,799	7,066,861	107.3%	520,195
	小計	35,572,173	32,696,184	31,565,819	108.8%	2,875,989
大崎	鳴子温泉郷	1,966,204	1,971,100	2,018,500	99.8%	△ 4,896
	薬菜山	1,494,544	1,517,801	1,402,574	98.5%	△ 23,257
	その他の地域	5,671,261	5,838,957	6,097,567	97.1%	△ 167,696
	小計	9,132,009	9,327,858	9,518,641	97.9%	△ 195,849
栗原	全域	1,891,606	1,543,320	1,325,331	122.6%	348,286
登米	全域	2,709,527	2,665,853	2,576,516	101.6%	43,674
石巻	全域	3,176,802	2,827,569	2,799,203	112.4%	349,233
気仙沼	気仙沼・唐桑半島	1,147,720	1,054,798	864,800	108.8%	92,922
	南三陸海岸	1,006,321	948,043	1,035,720	106.1%	58,278
	小計	2,154,041	2,002,841	1,900,520	107.5%	151,200
合計		60,655,584	57,424,462	55,690,689	105.6%	3,231,122

注) 蔵王地区(白石市, 蔵王町, 七ヶ宿町, 川崎町), 阿武隈溪谷地区(丸森町), 松島地区(松島町, 塩竈市, 七ヶ浜町), 二口溪谷地区(旧秋保町, 旧宮城町作並・奥新川), 船形連峰地区(旧宮城町定義, 旧泉市, 大和町), 鳴子温泉郷地区(旧鳴子町), 薬菜山地区(加美町, 色麻町), 気仙沼・唐桑半島地区(気仙沼市), 南三陸海岸地区(旧本吉町, 南三陸町)

(3) 季節別観光客入込数

季節別の観光客入込数は「春季」(4~6月)は14,973千人で前年より337千人、2.3%の増加、「夏季」(7~8月)では12,780千人で前年より466千人、3.8%の増加、「秋季」(9~11月)では16,327千人で前年より764千人、4.9%の増加、「冬季」(1~3月、12月)では16,575千人で1,665千人、11.2%の増加となりました。(図4、表2)

特に、「冬季」(9~11月)において最も増加率が高くなっており、旧仙台市の観光客入込数の増加が大きな要因となっています。

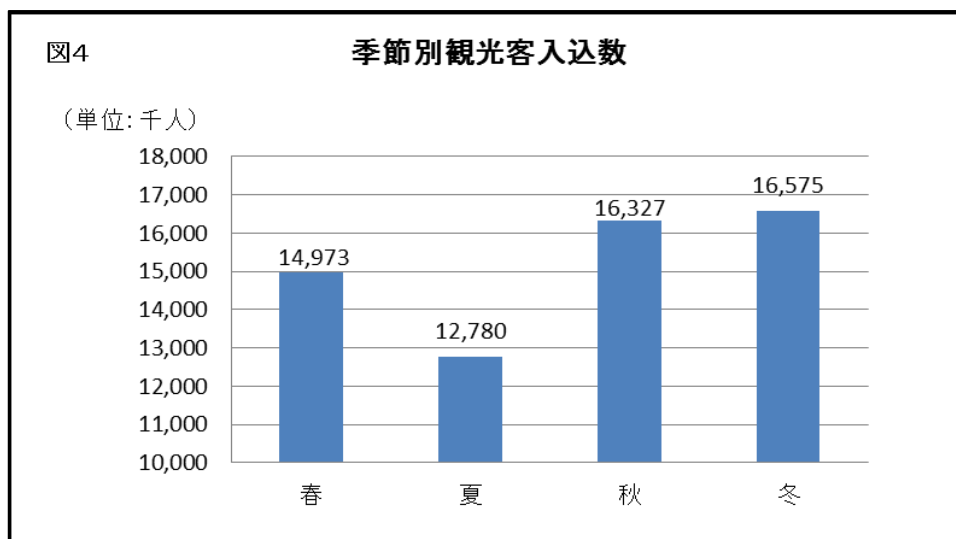


表2 季節別観光客入込数

(単位:人, (%))

圏域	地区	春 (4, 5, 6月)	夏 (7, 8月)	秋 (9, 10, 11月)	冬 (1, 2, 3, 12月)
仙南	蔵王	1,197,238 (31)	705,619 (18.3)	1,152,601 (29.8)	807,391 (20.9)
	阿武隈溪谷	193,693 (31)	112,922 (18.1)	181,736 (29.1)	137,239 (21.9)
	その他の地域	805,146 (52.6)	197,335 (12.9)	342,372 (22.4)	186,134 (12.2)
	小計	2,196,077 (36.5)	1,015,876 (16.9)	1,676,709 (27.9)	1,130,764 (18.8)
仙台	旧仙台市	3,243,089 (19.6)	4,297,901 (26)	4,104,882 (24.9)	4,867,352 (29.5)
	松島	1,250,808 (23.6)	987,727 (18.6)	1,302,386 (24.6)	1,756,011 (33.2)
	二口溪谷	824,657 (24.3)	678,166 (20)	1,012,944 (29.8)	880,287 (25.9)
	船形連峰	805,488 (30.1)	437,646 (16.3)	691,543 (25.8)	744,292 (27.8)
	その他の地域	1,726,245 (22.5)	1,109,779 (14.4)	2,095,544 (27.3)	2,755,426 (35.8)
	小計	7,850,287 (22.1)	7,511,219 (21.1)	9,207,299 (25.9)	11,003,368 (30.9)
大崎	鳴子温泉郷	414,739 (21.1)	319,896 (16.3)	817,633 (41.6)	413,936 (21.1)
	薬菜山	505,508 (33.8)	295,706 (19.8)	403,927 (27)	289,403 (19.4)
	その他の地域	1,446,817 (25.5)	1,152,620 (20.3)	1,663,193 (29.3)	1,408,631 (24.8)
	小計	2,367,064 (25.9)	1,768,222 (19.4)	2,884,753 (31.6)	2,111,970 (23.1)
栗原	全域	440,824 (23.3)	516,509 (27.3)	542,422 (28.7)	391,851 (20.7)
登米	全域	833,552 (30.8)	585,205 (21.6)	639,334 (23.6)	651,436 (24)
石巻	全域	718,829 (22.6)	878,129 (27.6)	820,027 (25.8)	759,817 (23.9)
気仙沼	気仙沼・唐桑半島	270,971 (23.6)	290,915 (25.3)	323,202 (28.2)	262,632 (22.9)
	南三陸海岸	295,504 (29.4)	213,745 (21.2)	233,576 (23.2)	263,496 (26.2)
	小計	566,475 (26.3)	504,660 (23.4)	556,778 (25.8)	526,128 (24.4)
合計		14,973,108 (24.7)	12,779,820 (21.1)	16,327,322 (26.9)	16,575,334 (27.3)
対前年増減数(前年比)		336,504 (102.3)	465,971 (103.8)	763,577 (104.9)	1,665,070 (111.2)

(4) 分類別観光客入込数

観光地点を自然、文化・歴史、産業観光などの8つに分類し観光客入込数の構成比で見ると、多い順に、「買物」が24.5%、「行事・催事」が16.8%、「文化・歴史」が14.4%となっています。

また、前年に比べ増加率が大きい順に、「産業観光」+109.1%、「行事・催事」+8.0%、「買物」+4.7%となっています。(表3)

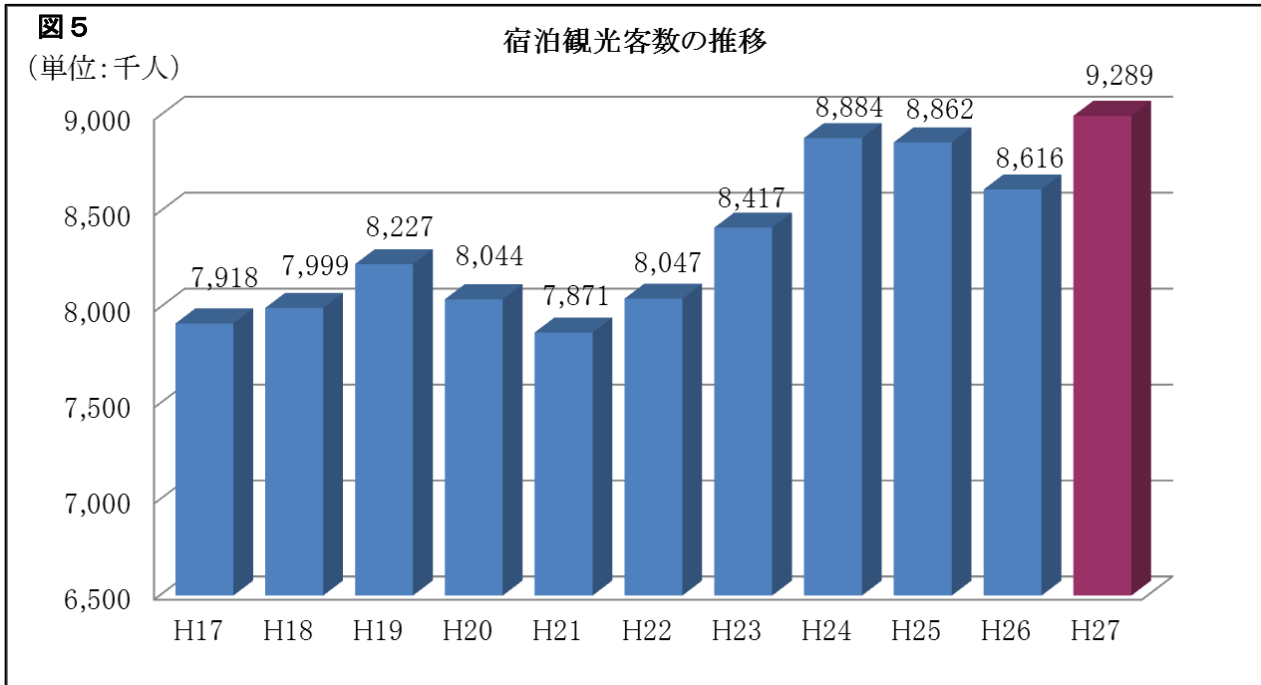
表3 平成27年観光客入込数

(単位：上段 千人，下段 %)

圏域	自然	文化・歴史	産業観光	スポーツ 施設等	温泉	買物	行事・催事	イベント	合計 (構成比)
仙南	718 (11.9)	377 (6.3)	124 (2.1)	1,905 (31.6)	1,173 (19.5)	1,111 (18.5)	184 (3.1)	427 (7.1)	6,019 (100.0)
仙台	3,138 (8.8)	7,073 (19.9)	2,575 (7.2)	4,530 (12.7)	1,742 (4.9)	5,168 (14.5)	8,437 (23.7)	2,907 (8.2)	35,570 (100.0)
大崎	664 (7.3)	612 (6.7)	128 (1.4)	554 (6.1)	2,330 (25.5)	4,220 (46.2)	437 (4.8)	187 (2.0)	9,132 (100.0)
栗原	358 (18.9)	81 (4.3)	100 (5.3)	146 (7.7)	199 (10.5)	658 (34.8)	349 (18.5)	0 (0.0)	1,891 (100.0)
登米	72 (2.7)	208 (7.7)	0 (0.0)	405 (15.0)	97 (3.6)	1,607 (59.3)	320 (11.8)	0 (0.0)	2,709 (100.0)
石巻	263 (8.3)	339 (10.7)	339 (10.7)	329 (10.4)	403 (12.7)	977 (30.8)	489 (15.4)	38 (1.2)	3,177 (100.0)
気仙沼	416 (19.3)	50 (2.3)	75 (3.5)	32 (1.5)	341 (15.8)	1,124 (52.2)	0 (0.0)	117 (5.4)	2,155 (100.0)
合計	5,629 (9.3)	8,740 (14.4)	3,341 (5.5)	7,901 (13.0)	6,285 (10.4)	14,865 (24.5)	10,216 (16.8)	3,676 (6.1)	60,656 (100.0)
対前年 増減数 (前年比)	△ 523 (91.5)	372 (104.4)	1,743 (209.1)	156 (102.0)	△ 6 (99.9)	671 (104.7)	761 (108.0)	54 (101.5)	3,232 (105.6)

(5) 宿泊観光客数

県内全体の宿泊観光客数は9,289千人で、前年と比べ673千人、7.8%増加しました。東日本大震災前のH22年と比べると、1241千人、15.4%増加しました。(図5)大型コンサートや第3回国連防災世界会議の開催、「観光王国みやぎ旅行割引」の実施等による押し上げ効果もあり、全体として増加傾向にあります。



(6) 圏域別宿泊観光客数

圏域別割合をみると、宿泊観光客数の多かった順に、仙台圏域75.9%、大崎圏域9.1%、仙南圏域6.8%となっており、全体の約4分の3が仙台圏域に集中しています。その中でも、旧仙台市地区が高い割合を占めています。(図6、図7、表4)

仙南圏域では、蔵王山の火口周辺警報の影響もあり、宿泊観光客数が630千人で前年に比べ35千人、5.3%減少しました。

仙台圏域では、宿泊観光客数が7,048千人で前年に比べ665千人、10.4%増加しました。第3回国連防災世界会議や大型コンサートの開催等の影響により、前年比増となったものと考えられます。

大崎圏域では、宿泊観光客数が845千人で前年に比べ34千人、3.9%減少しました。減少要因として、夏場からの天候不順や宿泊施設数の減少が挙げられます。

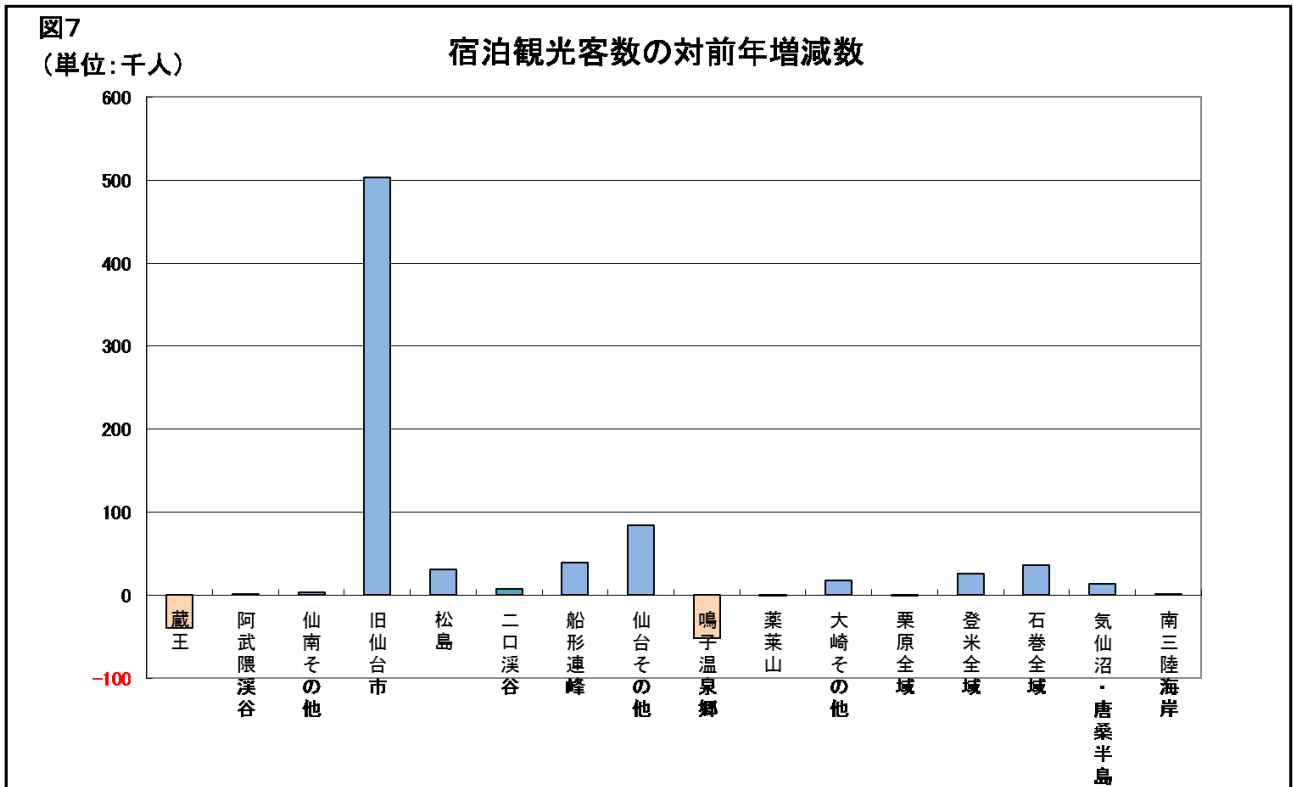
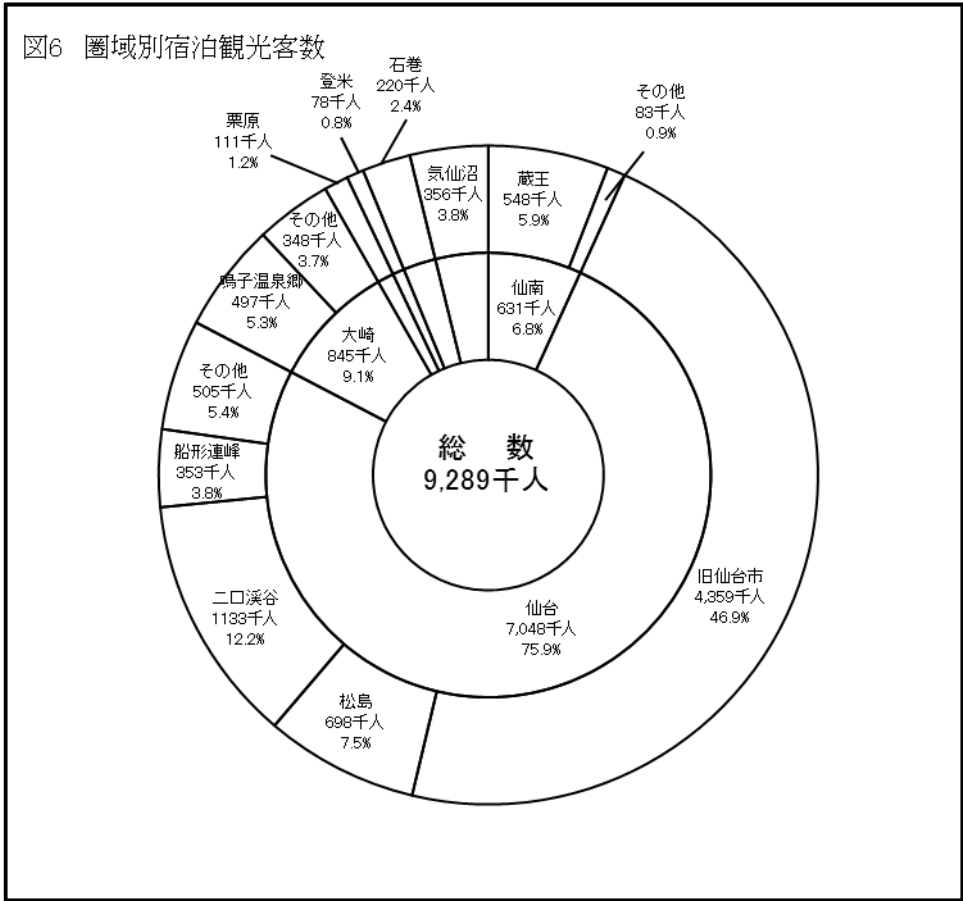
栗原圏域では、観光客入込数は増加したものの、宿泊観光客の増加には至らず、前年と同じ水準であり、0.2%の減少となっています。

登米圏域では、平成26年に開業した宿泊施設が平成27年は通年営業した影響もあり、宿泊観光客数が78千人で前年に比べ26千人、49.6%増加しました。

石巻圏域では、震災以降再開した宿泊施設の認知度向上やPR効果、復興マラソン等の新規イベントにより、宿泊観光客数が220千人で前年に比べ36千人、19.4%増加しました。

気仙沼圏域では、H26年に引き続き、宿泊施設の再建・再開や大型宿泊施設の新設等が進み、宿泊観光客数が356千人で前年に比べ16千人、4.6%増加しました。

しかしながら、特に震災により甚大な被害を受けた「石巻」、「気仙沼」の両圏域では、H22年比で76.6%の回復にとどまっています。



注) 蔵王地区 (白石市, 蔵王町, 七ヶ宿町, 川崎町), 阿武隈溪谷地区 (丸森町), 松島地区 (松島町, 塩竈市, 七ヶ浜町), 二口溪谷地区 (旧秋保町, 旧宮城町作並・奥新川), 船形連峰地区 (旧宮城町定義, 旧泉市, 大和町), 鳴子温泉郷地区 (旧鳴子町), 葉菜山地区 (加美町, 色麻町), 気仙沼・唐桑半島地区 (気仙沼市), 南三陸海岸地区 (旧本吉町, 南三陸町)

表4 平成27年宿泊観光客数

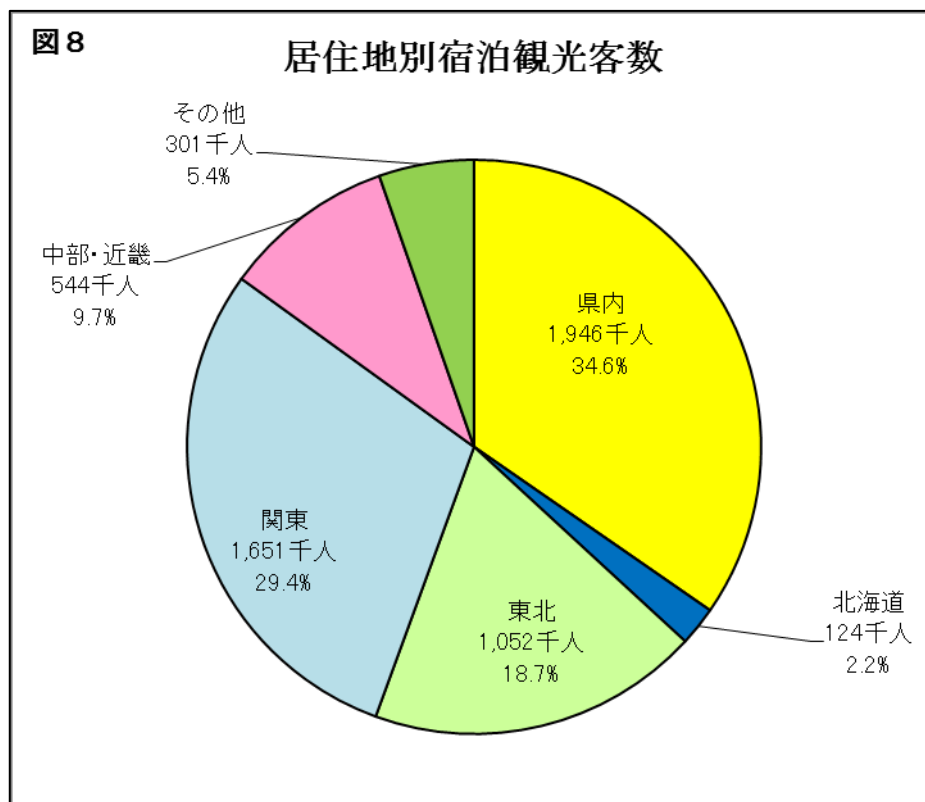
(単位：人)

圏域	地区	平成27年	平成26年	平成25年	前年比 (H27/H26)	増減数 (H27-H26)
仙南	蔵王	547,504	586,654	606,794	93.3%	△ 39,150
	阿武隈溪谷	12,186	12,079	10,815	100.9%	107
	その他の地域	70,547	67,002	58,319	105.3%	3,545
	小計	630,237	665,735	675,928	94.7%	△ 35,498
仙台	旧仙台市	4,359,494	3,855,852	4,162,217	113.1%	503,642
	松島	698,339	667,624	703,802	104.6%	30,715
	二口溪谷	1,133,070	1,125,946	1,144,417	100.6%	7,124
	船形連峰	352,663	313,737	261,749	112.4%	38,926
	その他の地域	504,791	420,320	394,926	120.1%	84,471
	小計	7,048,357	6,383,479	6,667,111	110.4%	664,878
大崎	鳴子温泉郷	496,500	547,800	597,500	90.6%	△ 51,300
	薬菜山	26,514	27,008	27,367	98.2%	△ 494
	その他の地域	321,697	303,971	246,131	105.8%	17,726
	小計	844,711	878,779	870,998	96.1%	△ 34,068
栗原	全域	110,587	110,820	113,615	99.8%	△ 233
登米	全域	78,280	52,310	25,989	149.6%	25,970
石巻	全域	220,326	184,459	174,797	119.4%	35,867
気仙沼	気仙沼・唐桑半島	155,905	141,739	148,762	110.0%	14,166
	南三陸海岸	200,192	198,549	184,531	100.8%	1,643
	小計	356,097	340,288	333,293	104.6%	15,809
合計		9,288,595	8,615,870	8,861,731	107.8%	672,725

注) 蔵王地区(白石市, 蔵王町, 七ヶ宿町, 川崎町), 阿武隈溪谷地区(丸森町), 松島地区(松島町, 塩竈市, 七ヶ浜町), 二口溪谷地区(旧秋保町, 旧宮城町作並・奥新川), 船形連峰地区(旧宮城町定義, 旧泉市, 大和町), 鳴子温泉郷地区(旧鳴子町), 薬菜山地区(加美町, 色麻町), 気仙沼・唐桑半島地区(気仙沼市), 南三陸海岸地区(旧本吉町, 南三陸町)

(7) 居住地別宿泊観光客数

居住地別にみると、宿泊観光客数は、居住地不明を除き、宮城県内で1,946千人（構成比34.6%）と最も多く、次いで関東地方で1,651千人（同29.4%）、東北地方（宮城県を除く）で1,052千人（同18.7%）となっており、それらを合計すると、全体の8割以上を占めています。（図8）



(8) 主要な行事・イベント等の観光客入込数

県内の主要な行事・イベント等の観光客入込数については、人数の多い順に「SENDAI光のページェント（12月）」、「仙台七夕まつり（8月）」、「みちのくYOSAKOIまつり（10月）」となりました。

「SENDAI光のページェント」は開催期間が長く設定されたことにより、「仙台七夕まつり」は天候の影響や曜日配列により、それぞれ前年の観光客入込数を上回りました。（表5）

表5 主要な行事・イベント等の観光客入込数

(単位:千人)

順位	市町村	観光地点	H27年入込	H26年入込	H25年入込	前年比	
						増減 (H27-H26)	対前年比 (H27/H26)
1	仙台市	SENDAI光のページェント	3,010	2,550	2,820	460	118.0%
2	仙台市	仙台七夕まつり	2,177	2,042	2,063	135	106.6%
3	仙台市	みちのくYOSAKOIまつり	967	980	790	△13	98.7%
4	仙台市	仙台・青葉まつり	960	960	960	0	100.0%
5	仙台市	定禅寺ストリートジャズフェスティバル	700	760	680	△60	92.1%
6	大河原町	おおがわら桜まつり	240	263	260	△23	91.3%
7	石巻市	石巻川開き祭り	227	172	169	55	132.0%
8	大崎市	古川まつり	219	225	227	△6	97.3%
9	大崎市	鹿島台互市	158	156	166	2	101.3%
10	塩竈市	塩竈みなと祭	91	69	85	22	131.9%

(9) 観光消費額・観光による経済効果の推計

平成27年の観光客入込数及び宿泊観光客数を基に「平成24年度観光動態調査報告書」の係数及び平均消費額を用いて算出すると、観光による直接効果額は4,536億円になります。

また、観光消費額を基に産業連関表を用いて波及効果等を推計すると、波及効果が2,628億円となり、観光による総合波及効果は7,164億円と見込まれます。(表6, 表7)

表6 観光客の平均消費額

(単位:千円)

	消費総額		宿泊代		飲食代		みやげ代		交通費		入場・観覧費	
	県内客	県外客	県内客	県外客	県内客	県外客	県内客	県外客	県内客	県外客	県内客	県外客
日帰り客	4.5	10.0	-	-	1.3	2.0	1.9	3.5	1.0	2.8	1.2	1.1
宿泊客	26.1	36.3	17.7	19.5	3.9	7.0	4.5	7.4	3.7	9.0	1.8	2.1

※宮城県経済商工観光部観光課「平成24年度観光動態調査報告書」より

表7 観光消費額・観光による経済効果

消費区分	観光による総合波及効果(億円)						波及倍率 (倍)	雇用誘発数 (人)
	観光による直接効果額			波及効果				
	日帰り客	宿泊客	計					
宿泊費	-	1,199	1,199	803	2,002	1.67	21,839	
飲食費	511	263	774	409	1,183	1.53	9,638	
みやげ代	343	273	616	325	941	1.53	7,717	
交通費	465	283	748	394	1,142	1.53	7,478	
入場・観覧費	108	31	139	76	215	1.55	2,430	
その他	1,003	57	1,060	621	1,681	1.59	12,488	
総額	2,430	2,106	4,536	2,628	7,164	1.58	61,590	

(注1)平成23年宮城県産業連関表を使用して推計

(注2)雇用誘発数は、総合効果から付加価値額及び雇用者所得を推計し、算出。

(注3)四捨五入の関係で一致しない場合があります。

観光消費額の推計(算出方法)

延べ観光客入込数(人)	延べ宿泊者数(人)	延べ日帰り観光客(人)
60,655,584	9,288,595	51,366,989

○日帰り観光客実人数の推計

延べ日帰り観光客(人)	日帰り観光客の県内客比率	延べ日帰り県内観光客(人)
51,366,989	83.2%	42,737,335
延べ日帰り観光客(人)	日帰り観光客の県外客比率	延べ日帰り県外観光客(人)
51,366,989	16.8%	8,629,654
延べ日帰り県内観光客(人)	県内観光客平均訪問地点数(地点)	日帰り県内観光客実人数(人)
42,737,335	1.12	38,158,335
延べ日帰り県外観光客(人)	県外観光客平均訪問地点数(地点)	日帰り県外観光客実人数(人)
8,629,654	1.21	7,131,945

○宿泊客実人数の推計

延べ宿泊者数(人)	宿泊客の県内客比率	延べ宿泊県内客(人)
9,288,595	23.3%	2,164,243
延べ宿泊者数(人)	宿泊客の県外客比率	延べ宿泊県外客(人)
9,288,595	76.7%	7,124,352
延べ宿泊県内客(人)	宿泊県内客の平均宿泊日数(日)	宿泊県内客実人数(人)
2,164,243	1.18	1,834,104
延べ宿泊県外客(人)	宿泊県外客の平均宿泊日数(日)	宿泊県外客実人数(人)
7,124,352	1.59	4,480,725

表8 観光消費額の推計算出表

		日帰り客			宿泊客			合計
		実数 A (人)	平均消費額 B (千円)	消費額 C=A×B (億円)	実数 D (人)	平均消費額 E (千円)	消費額 F=D×E (億円)	消費額 C+F (億円)
消費総額	県内客	38,158,335	4.5	1,717	1,834,104	26.1	479	2,196
	県外客	7,131,945	10.0	713	4,480,725	36.3	1,627	2,340
	合計	45,290,280		2,430	6,314,829		2,106	4,536
宿泊費	県内客				1,834,104	17.7	325	325
	県外客				4,480,725	19.5	874	874
	合計				6,314,829		1,199	1,199
飲食費	県内客	30,526,668	1.3	397	1,100,462	3.9	43	440
	県外客	5,705,556	2.0	114	3,136,507	7.0	220	334
	合計	36,232,224		511	4,236,969		263	774
みやげ代	購入県内客	11,447,500	1.9	218	917,052	4.5	41	259
	購入県外客	3,565,973	3.5	125	3,136,507	7.4	232	357
	合計	15,013,473		343	4,053,559		273	616
交通費	利用県内客	30,526,668	1.0	305	1,100,462	3.7	41	346
	利用県外客	5,705,556	2.8	160	2,688,435	9.0	242	402
	合計	36,232,224		465	3,788,897		283	748
入観場・費	利用県内客	7,631,667	1.2	92	183,410	1.8	3	95
	利用県外客	1,426,389	1.1	16	1,344,217	2.1	28	44
	合計	9,058,056		108	1,527,627		31	139
その他	県内客	38,158,335		705	1,834,104		26	731
	県外客	7,131,945		298	4,480,725		31	329
	合計	45,290,280		1,003	6,314,829		57	1,060

※係数は全て、「平成24年度観光動態調査」の結果を使用しています。

表9 主要観光地点別入込数

(単位:人)

圏域	観光地点	平成27年		平成26年		平成25年		前年対比(H27/H26)	
		入込数	宿泊客	入込数	宿泊客	入込数	宿泊客	入込数	宿泊客
仙南	蔵王(刈田山頂)	288,985	0	449,968	0	442,909	0	64.2%	—
	遠刈田温泉	702,451	308,632	734,114	327,611	795,545	374,322	95.7%	94.2%
	えぼしスキー場	150,520	0	174,010	0	155,560	0	86.5%	—
	白石城周辺	103,063	0	101,455	0	109,625	0	101.6%	—
	みちのく杜の湖畔公園	772,975	132,936	743,304	145,377	751,256	113,882	104.0%	91.4%
仙台	仙台城址・瑞鳳殿・仙台市博物館等	900,448	0	819,788	0	830,789	0	109.8%	—
	八木山動物公園等	697,592	0	654,411	0	645,300	0	106.6%	—
	松島海岸	2,809,753	642,277	2,931,249	618,289	2,981,193	644,360	95.9%	103.9%
	鹽竈神社・志波彦神社	1,041,000	0	1,019,200	0	1,005,300	0	102.1%	—
	秋保温泉	1,161,006	887,129	1,186,614	874,314	1,189,481	892,735	97.8%	101.5%
	作並温泉	322,544	242,717	321,903	246,638	332,579	246,670	100.2%	98.4%
	泉ヶ岳・七北田周辺	212,204	39,418	255,904	26,033	356,150	176,139	82.9%	151.4%
	定義如来	849,470	922	872,760	992	878,745	1,482	97.3%	92.9%
大崎	鳴子温泉	1,080,900	352,400	1,073,700	370,100	1,123,500	406,800	100.7%	95.2%
	中山平温泉	157,500	39,200	161,200	42,000	169,500	42,800	97.7%	93.3%
	東鳴子温泉	111,700	35,300	118,700	36,600	112,100	35,600	94.1%	96.4%
	リゾートパークオニコウベ	107,600	17,000	110,700	22,900	113,700	27,600	97.2%	74.2%
栗原	イワカガミ平(栗駒山)	126,281	0	82,447	0	80,040	0	153.2%	—
登米	教育資料館	28,454	0	32,951	0	33,231	0	86.4%	—
石巻	日和山	93,666	0	147,000	0	166,918	0	63.7%	—
	金華山	14,044	862	13,332	670	8,450	652	105.3%	128.7%
気仙沼	気仙沼大島	113,900	26,774	114,200	27,224	111,400	25,861	99.7%	98.3%
	岩井崎園地	83,900	2,145	81,300	2,205	79,150	925	103.2%	97.3%
	唐桑半島	122,426	4,234	122,900	2,815	101,100	2,439	99.6%	150.4%
	神割崎	86,493	8,520	90,216	4,192	67,900	1,843	95.9%	203.2%

II 統計表

第1表 年次別観光客入込数の推移

圏 域	地 区	平成18年	平成19年	平成20年	平成21年	平成22年
仙 南	蔵 王	4,001,018	4,019,275	3,832,260	3,924,455	3,647,744
	阿 武 隈 溪 谷	454,983	494,550	547,137	565,659	554,702
	そ の 他 の 地 域	1,622,411	1,377,219	1,408,565	1,385,095	1,469,829
	小 計	6,078,412	5,891,044	5,787,962	5,875,209	5,672,275
仙 台	旧 仙 台 市	10,141,059	10,493,294	11,083,466	11,750,990	12,290,942
	松 島	6,186,370	6,217,250	5,895,096	6,272,434	6,239,636
	二 口 溪 谷	3,327,296	3,291,662	2,970,815	2,975,364	2,604,758
	船 形 連 峰	2,139,938	2,291,206	2,016,279	4,993,393	5,233,764
	そ の 他 の 地 域	6,475,970	7,251,215	7,566,900	7,396,682	7,310,939
	小 計	28,270,633	29,544,627	29,532,556	33,388,863	33,680,039
大 崎	鳴 子 温 泉 郷	2,194,060	2,156,300	2,242,696	2,258,900	2,140,700
	葉 菜 山	1,303,394	1,411,591	1,406,081	1,470,114	1,423,018
	そ の 他 の 地 域	5,990,345	6,645,568	6,699,867	6,872,206	6,410,281
	小 計	9,487,799	10,213,459	10,348,644	10,601,220	9,973,999
栗 原	全 域	1,704,105	1,910,876	876,908	878,694	1,131,684
登 米	全 域	2,191,316	2,125,374	2,366,583	2,484,686	2,772,121
石 巻	全 域	4,463,707	4,615,074	4,362,090	4,344,778	4,431,597
気 仙 沼	気 仙 沼 ・ 唐 桑 半 島	1,964,220	1,945,000	1,876,600	1,956,300	2,540,589
	南 三 陸 海 岸	1,598,185	1,631,287	1,637,303	1,673,423	1,083,630
	小 計	3,562,405	3,576,287	3,513,903	3,629,723	3,624,219
合 計		55,758,377	57,876,741	56,788,646	61,203,173	61,285,934

注)

蔵王地区（白石市，蔵王町，七ヶ宿町，川崎町），阿武隈溪谷地区（丸森町），松島地区（松島町，塩竈市，七ヶ浜町），二口溪谷地区（旧秋保町，旧宮城町作並・奥新川），船形連峰地区（旧宮城町定義，旧泉市，大和町），鳴子温泉郷地区（旧鳴子町），葉菜山地区（加美町，色麻町），気仙沼・唐桑半島地区（気仙沼市），南三陸海岸地区（旧本吉町，南三陸町）

(単位：人)

平成23年	平成24年	平成25年	平成26年	平成27年	前年比	構成比
2,925,627	3,771,684	3,888,579	4,174,461	3,862,849	92.5%	6.4%
502,498	531,300	571,281	621,554	625,590	100.6%	1.0%
952,744	1,481,545	1,544,799	1,564,822	1,530,987	97.8%	2.5%
4,380,869	5,784,529	6,004,659	6,360,837	6,019,426	94.6%	9.9%
10,956,461	12,296,398	12,547,270	14,343,640	16,513,224	115.1%	27.2%
3,707,704	4,867,879	5,528,459	5,482,609	5,296,932	96.6%	8.7%
2,640,824	2,787,600	2,752,426	3,107,383	3,396,054	109.3%	5.6%
2,907,108	3,755,932	3,670,803	2,595,753	2,678,969	103.2%	4.4%
3,944,784	5,478,858	7,066,861	7,166,799	7,686,994	107.3%	12.7%
24,156,881	29,186,667	31,565,819	32,696,184	35,572,173	108.8%	58.6%
1,926,110	1,956,611	2,018,500	1,971,100	1,966,204	99.8%	3.2%
1,293,195	1,353,886	1,402,574	1,517,801	1,494,544	98.5%	2.5%
5,635,027	6,075,558	6,097,567	5,838,957	5,671,261	97.1%	9.3%
8,854,332	9,386,055	9,518,641	9,327,858	9,132,009	97.9%	15.1%
770,292	950,059	1,325,331	1,543,320	1,891,606	122.6%	3.1%
2,288,334	2,619,795	2,576,516	2,665,853	2,709,527	101.6%	4.5%
1,915,433	2,473,715	2,799,203	2,827,569	3,176,802	112.4%	5.2%
292,012	662,047	864,800	1,054,798	1,147,720	108.8%	1.9%
499,615	1,019,185	1,035,720	948,043	1,006,321	106.1%	1.7%
791,627	1,681,232	1,900,520	2,002,841	2,154,041	107.5%	3.6%
43,157,768	52,082,052	55,690,689	57,424,462	60,655,584	105.6%	100.0%

第2表 月別観光客入込数

圏域	地区	1月	2月	3月	4月	5月
仙南	蔵王	208,215 (5.4)	202,979 (5.3)	189,154 (4.9)	389,625 (10.1)	548,813 (14.2)
	阿武隈溪谷	31,759 (5.1)	33,846 (5.4)	38,328 (6.1)	53,890 (8.6)	98,101 (15.7)
	その他の地域	33,168 (2.2)	34,510 (2.3)	50,328 (3.3)	612,420 (40.0)	108,493 (7.1)
	小計	273,142 (4.5)	271,335 (4.5)	277,810 (4.6)	1,055,935 (17.5)	755,407 (12.5)
仙台	旧仙台市	540,451 (3.3)	241,459 (1.5)	471,584 (2.9)	689,101 (4.2)	1,900,924 (11.5)
	松島	807,274 (15.2)	342,919 (6.5)	351,154 (6.6)	381,857 (7.2)	524,767 (9.9)
	二口溪谷	196,303 (5.8)	202,126 (6.0)	254,543 (7.5)	240,485 (7.1)	318,540 (9.4)
	船形連峰	274,273 (10.2)	138,141 (5.2)	186,938 (7.0)	261,746 (9.8)	330,603 (12.3)
	その他の地域	1,479,002 (19.2)	381,402 (5.0)	530,301 (6.9)	520,267 (6.8)	708,594 (9.2)
	小計	3,297,303 (9.3)	1,306,047 (3.7)	1,794,520 (5.0)	2,093,456 (5.9)	3,783,428 (10.6)
大崎	鳴子温泉郷	115,800 (5.9)	96,200 (4.9)	109,900 (5.6)	72,066 (3.7)	229,306 (11.7)
	葉菜山	62,983 (4.2)	88,276 (5.9)	69,977 (4.7)	147,703 (9.9)	217,385 (14.5)
	その他の地域	377,687 (6.7)	307,728 (5.4)	380,962 (6.7)	539,127 (9.5)	510,395 (9.0)
	小計	556,470 (6.1)	492,204 (5.4)	560,839 (6.1)	758,896 (8.3)	957,086 (10.5)
栗原	全域	91,799 (4.9)	82,781 (4.4)	92,338 (4.9)	115,968 (6.1)	169,114 (8.9)
登米	全域	174,992 (6.5)	133,385 (4.9)	181,589 (6.7)	345,783 (12.8)	303,503 (11.2)
石巻	全域	159,601 (5.0)	148,708 (4.7)	242,208 (7.6)	198,386 (6.2)	302,407 (9.5)
気仙沼	気仙沼・唐桑半島	60,973 (5.3)	52,049 (4.5)	80,058 (7.0)	63,182 (5.5)	129,396 (11.3)
	南三陸海岸	42,288 (4.2)	47,175 (4.7)	113,263 (11.3)	70,139 (7.0)	158,521 (15.8)
	小計	103,261 (4.8)	99,224 (4.6)	193,321 (9.0)	133,321 (6.2)	287,917 (13.4)
合計		4,656,568 (7.7)	2,533,684 (4.2)	3,342,625 (5.5)	4,701,745 (7.8)	6,558,862 (10.8)

注)

蔵王地区(白石市, 蔵王町, 七ヶ宿町, 川崎町), 阿武隈溪谷地区(丸森町), 松島地区(松島町, 塩竈市, 七ヶ浜町), 二口溪谷地区(旧秋保町, 旧宮城町作並・奥新川), 船形連峰地区(旧宮城町定義, 旧泉市, 大和町), 鳴子温泉郷地区(旧鳴子町), 葉菜山地区(加美町, 色麻町), 気仙沼・唐桑半島地区(気仙沼市), 南三陸海岸地区(旧本吉町, 南三陸町)

(単位：上段 人 ， 下段 %)

6月	7月	8月	9月	10月	11月	12月	年計
258,800 (6.7)	288,895 (7.5)	416,724 (10.8)	382,917 (9.9)	495,378 (12.8)	274,306 (7.1)	207,043 (5.4)	3,862,849 (100.0)
41,702 (6.7)	43,049 (6.9)	69,873 (11.2)	66,037 (10.6)	67,744 (10.8)	47,955 (7.7)	33,306 (5.3)	625,590 (100.0)
84,233 (5.5)	87,029 (5.7)	110,306 (7.2)	138,258 (9.0)	131,392 (8.6)	72,722 (4.8)	68,128 (4.4)	1,530,987 (100.0)
384,735 (6.4)	418,973 (7.0)	596,903 (9.9)	587,212 (9.8)	694,514 (11.5)	394,983 (6.6)	308,477 (5.1)	6,019,426 (100.0)
653,064 (4.0)	899,752 (5.4)	3,398,149 (20.6)	1,657,294 (10.0)	1,746,910 (10.6)	700,678 (4.2)	3,613,858 (21.9)	16,513,224 (100.0)
344,184 (6.5)	476,008 (9.0)	511,719 (9.7)	385,461 (7.3)	447,401 (8.4)	469,524 (8.9)	254,664 (4.8)	5,296,932 (100.0)
265,632 (7.8)	287,013 (8.5)	391,153 (11.5)	315,151 (9.3)	371,563 (10.9)	326,230 (9.6)	227,315 (6.7)	3,396,054 (100.0)
213,139 (8.0)	220,049 (8.2)	217,597 (8.1)	214,604 (8.0)	288,000 (10.8)	188,939 (7.1)	144,940 (5.4)	2,678,969 (100.0)
497,384 (6.5)	549,622 (7.2)	560,157 (7.3)	876,684 (11.4)	695,616 (9.0)	523,244 (6.8)	364,721 (4.7)	7,686,994 (100.0)
1,973,403 (5.5)	2,432,444 (6.8)	5,078,775 (14.3)	3,449,194 (9.7)	3,549,490 (10.0)	2,208,615 (6.2)	4,605,498 (12.9)	35,572,173 (100.0)
113,367 (5.8)	143,016 (7.3)	176,880 (9.0)	189,901 (9.7)	403,231 (20.5)	224,501 (11.4)	92,036 (4.7)	1,966,204 (100.0)
140,420 (9.4)	126,504 (8.5)	169,202 (11.3)	153,609 (10.3)	145,879 (9.8)	104,439 (7.0)	68,167 (4.6)	1,494,544 (100.0)
397,295 (7.0)	385,358 (6.8)	767,262 (13.5)	453,103 (8.0)	652,947 (11.5)	557,143 (9.8)	342,254 (6.0)	5,671,261 (100.0)
651,082 (7.1)	654,878 (7.2)	1,113,344 (12.2)	796,613 (8.7)	1,202,057 (13.2)	886,083 (9.7)	502,457 (5.5)	9,132,009 (100.0)
155,742 (8.2)	209,835 (11.1)	306,674 (16.2)	201,235 (10.6)	205,793 (10.9)	135,394 (7.2)	124,933 (6.6)	1,891,606 (100.0)
184,266 (6.8)	277,825 (10.3)	307,380 (11.3)	242,282 (8.9)	215,464 (8.0)	181,588 (6.7)	161,470 (6.0)	2,709,527 (100.0)
218,036 (6.9)	275,451 (8.7)	602,678 (19.0)	302,491 (9.5)	280,849 (8.8)	236,687 (7.5)	209,300 (6.6)	3,176,802 (100.0)
78,393 (6.8)	100,226 (8.7)	190,689 (16.6)	102,611 (8.9)	136,851 (11.9)	83,740 (7.3)	69,552 (6.1)	1,147,720 (100.0)
66,844 (6.6)	94,258 (9.4)	119,487 (11.9)	91,291 (9.1)	65,162 (6.5)	77,123 (7.7)	60,770 (6.0)	1,006,321 (100.0)
145,237 (6.7)	194,484 (9.0)	310,176 (14.4)	193,902 (9.0)	202,013 (9.4)	160,863 (7.5)	130,322 (6.1)	2,154,041 (100.0)
3,712,501 (6.1)	4,463,890 (7.4)	8,315,930 (13.7)	5,772,929 (9.5)	6,350,180 (10.5)	4,204,213 (6.9)	6,042,457 (10.0)	60,655,584 (100.0)

第3表 分類別観光客入込数

圏域	地区	自然	文化・歴史	産業観光
仙南	蔵王	672,983 (17.4)	284,529 (7.4)	74,549 (1.9)
	阿武隈溪谷	0 (0.0)	37,719 (6.0)	37,324 (6.0)
	その他の地域	45,197 (3.0)	55,044 (3.6)	12,160 (0.8)
	小計	718,180 (11.9)	377,292 (6.3)	124,033 (2.1)
仙台	旧仙台市	0 (0.0)	2,031,410 (12.3)	1,534,436 (9.3)
	松島	2,812,573 (53.1)	1,046,587 (19.8)	149,093 (2.8)
	二口溪谷	270 (0.0)	399,925 (11.8)	808,122 (23.8)
	船形連峰	294,394 (11.0)	1,078,257 (40.2)	0 (0.0)
	その他の地域	31,054 (0.4)	2,517,283 (32.7)	83,127 (1.1)
	小計	3,138,291 (8.8)	7,073,462 (19.9)	2,574,778 (7.2)
大崎	鳴子温泉郷	225,700 (11.5)	54,700 (2.8)	16,954 (0.9)
	薬菜山	433,548 (29.0)	60,071 (4.0)	68,469 (4.6)
	その他の地域	4,730 (0.1)	497,011 (8.8)	42,079 (0.7)
	小計	663,978 (7.3)	611,782 (6.7)	127,502 (1.4)
栗原	全域	358,157 (18.9)	80,919 (4.3)	100,404 (5.3)
登米	全域	72,392 (2.7)	208,291 (7.7)	0 (0.0)
石巻	全域	263,225 (8.3)	339,168 (10.7)	339,006 (10.7)
気仙沼	気仙沼・唐桑半島	326,540 (28.5)	37,733 (3.3)	18,025 (1.6)
	南三陸海岸	89,140 (8.9)	12,152 (1.2)	57,242 (5.7)
	小計	415,680 (19.3)	49,885 (2.3)	75,267 (3.5)
合計		5,629,903 (9.3)	8,740,799 (14.4)	3,340,990 (5.5)

注)

蔵王地区(白石市, 蔵王町, 七ヶ宿町, 川崎町), 阿武隈溪谷地区(丸森町), 松島地区(松島町, 塩竈市, 七ヶ浜町), 二口溪谷地区(旧秋保町, 旧宮城町作並・奥新川), 船形連峰地区(旧宮城町定義, 旧泉市, 大和町), 鳴子温泉郷地区(旧鳴子町), 薬菜山地区(加美町, 色麻町), 気仙沼・唐桑半島地区(気仙沼市), 南三陸海岸地区(旧本吉町, 南三陸町)

(単位：上段 人 ， 下段 %)

スポーツ 施設等	温泉	買物	行事・催事	イベント	年 計
1, 184, 351 (30. 7)	1, 098, 062 (28. 4)	364, 104 (9. 4)	184, 271 (4. 8)	0 (0. 0)	3, 862, 849 (100. 0)
38, 017 (6. 1)	62, 750 (10. 0)	363, 419 (58. 1)	0 (0. 0)	86, 361 (13. 8)	625, 590 (100. 0)
682, 871 (44. 6)	11, 917 (0. 8)	383, 028 (25. 0)	0 (0. 0)	340, 770 (22. 3)	1, 530, 987 (100. 0)
1, 905, 239 (31. 7)	1, 172, 729 (19. 5)	1, 110, 551 (18. 4)	184, 271 (3. 1)	427, 131 (7. 1)	6, 019, 426 (100. 0)
635, 774 (3. 9)	0 (0. 0)	1, 897, 200 (11. 5)	8, 049, 000 (48. 7)	2, 365, 404 (14. 3)	16, 513, 224 (100. 0)
117, 437 (2. 2)	0 (0. 0)	1, 066, 416 (20. 1)	104, 826 (2. 0)	0 (0. 0)	5, 296, 932 (100. 0)
704, 187 (20. 7)	1, 483, 550 (43. 7)	0 (0. 0)	0 (0. 0)	0 (0. 0)	3, 396, 054 (100. 0)
312, 490 (11. 7)	17, 382 (0. 6)	818, 500 (30. 6)	0 (0. 0)	157, 946 (5. 9)	2, 678, 969 (100. 0)
2, 760, 611 (35. 9)	241, 280 (3. 1)	1, 386, 244 (18. 0)	283, 637 (3. 7)	383, 758 (5. 0)	7, 686, 994 (100. 0)
4, 530, 499 (12. 7)	1, 742, 212 (4. 9)	5, 168, 360 (14. 5)	8, 437, 463 (23. 7)	2, 907, 108 (8. 2)	35, 572, 173 (100. 0)
194, 450 (9. 9)	1, 470, 200 (74. 8)	0 (0. 0)	4, 200 (0. 2)	0 (0. 0)	1, 966, 204 (100. 0)
197, 795 (13. 2)	316, 879 (21. 2)	268, 424 (18. 0)	30, 208 (2. 0)	119, 150 (8. 0)	1, 494, 544 (100. 0)
161, 767 (2. 9)	542, 963 (9. 6)	3, 951, 948 (69. 7)	402, 704 (7. 1)	68, 059 (1. 2)	5, 671, 261 (100. 0)
554, 012 (6. 1)	2, 330, 042 (25. 5)	4, 220, 372 (46. 2)	437, 112 (4. 8)	187, 209 (2. 1)	9, 132, 009 (100. 0)
145, 819 (7. 7)	198, 741 (10. 5)	658, 088 (34. 8)	349, 478 (18. 5)	0 (0. 0)	1, 891, 606 (100. 0)
405, 188 (15. 0)	96, 785 (3. 6)	1, 606, 704 (59. 3)	320, 167 (11. 8)	0 (0. 0)	2, 709, 527 (100. 0)
328, 800 (10. 4)	402, 556 (12. 7)	976, 773 (30. 7)	488, 973 (15. 4)	38, 301 (1. 2)	3, 176, 802 (100. 0)
0 (0. 0)	122, 877 (10. 7)	576, 545 (50. 2)	0 (0. 0)	66, 000 (5. 8)	1, 147, 720 (100. 0)
31, 765 (3. 2)	218, 090 (21. 7)	547, 307 (54. 4)	75 (0. 0)	50, 550 (5. 0)	1, 006, 321 (100. 0)
31, 765 (1. 5)	340, 967 (15. 8)	1, 123, 852 (52. 2)	75 (0. 0)	116, 550 (5. 4)	2, 154, 041 (100. 0)
7, 901, 322 (13. 0)	6, 284, 032 (10. 4)	14, 864, 700 (24. 5)	10, 217, 539 (16. 8)	3, 676, 299 (6. 1)	60, 655, 584 (100. 0)

第4表 年次別宿泊観光客入込数の推移

圏域	地区	平成18年	平成19年	平成20年	平成21年	平成22年
仙南	蔵王	664,761	650,604	546,025	526,956	557,179
	阿武隈溪谷	13,096	14,393	12,588	12,869	12,462
	その他の地域	30,689	58,328	50,877	36,772	36,941
	小計	708,546	723,325	609,490	576,597	606,582
仙台	旧仙台市	2,955,696	3,121,332	3,333,874	3,179,442	3,357,592
	松島	730,833	735,276	688,051	731,868	744,949
	二口溪谷	1,234,863	1,210,242	1,118,288	1,078,760	1,085,858
	船形連峰	143,994	149,574	214,666	262,045	256,656
	その他の地域	161,164	192,421	208,819	222,091	204,402
	小計	5,226,550	5,408,845	5,563,698	5,474,206	5,649,457
大崎	鳴子温泉郷	801,600	801,000	796,200	775,900	734,900
	薬菜山	32,677	32,355	27,043	27,549	27,211
	その他の地域	161,175	192,849	129,104	153,714	164,403
	小計	995,452	1,026,204	952,347	957,163	926,514
栗原	全域	160,692	160,218	78,086	42,785	86,809
登米	全域	38,864	36,362	39,856	31,685	25,594
石巻	全域	376,019	379,928	337,446	322,848	311,269
気仙沼	気仙沼・唐桑半島	215,828	218,190	206,149	217,865	203,287
	南三陸海岸	276,963	273,634	256,836	248,008	237,629
	小計	492,791	491,824	462,985	465,873	440,916
合計		7,998,914	8,226,706	8,043,908	7,871,157	8,047,141

注)

蔵王地区(白石市, 蔵王町, 七ヶ宿町, 川崎町), 阿武隈溪谷地区(丸森町), 松島地区(松島町, 塩竈市, 七ヶ浜町), 二口溪谷地区(旧秋保町, 旧宮城町作並・奥新川), 船形連峰地区(旧宮城町定義, 旧泉市, 大和町), 鳴子温泉郷地区(旧鳴子町), 薬菜山地区(加美町, 色麻町), 気仙沼・唐桑半島地区(気仙沼市), 南三陸海岸地区(旧本吉町, 南三陸町)

(単位：人)

平成23年	平成24年	平成25年	平成26年	平成27年	前年比	構成比
607,881	652,364	606,794	586,654	547,504	93.3%	5.9%
8,259	10,108	10,815	12,079	12,186	100.9%	0.1%
56,551	102,920	58,319	67,002	70,547	105.3%	0.8%
672,691	765,392	675,928	665,735	630,237	94.7%	6.8%
3,942,092	4,114,047	4,162,217	3,855,852	4,359,494	113.1%	46.9%
936,451	696,559	703,802	667,624	698,339	104.6%	7.5%
1,227,641	1,172,702	1,144,417	1,125,946	1,133,070	100.6%	12.2%
231,079	310,727	261,749	313,737	352,663	112.4%	3.8%
101,630	298,792	394,926	420,320	504,791	120.1%	5.4%
6,438,893	6,592,827	6,667,111	6,383,479	7,048,357	110.4%	75.9%
684,800	719,900	597,500	547,800	496,500	90.6%	5.3%
23,791	27,082	27,367	27,008	26,514	98.2%	0.3%
254,190	262,755	246,131	303,971	321,697	105.8%	3.5%
962,781	1,009,737	870,998	878,779	844,711	96.1%	9.1%
59,761	102,079	113,615	110,820	110,587	99.8%	1.2%
21,690	31,591	25,989	52,310	78,280	149.6%	0.8%
45,414	84,055	174,797	184,459	220,326	119.4%	2.4%
39,025	93,252	148,762	141,739	155,905	110.0%	1.7%
176,449	205,292	184,531	198,549	200,192	100.8%	2.2%
215,474	298,544	333,293	340,288	356,097	104.6%	3.8%
8,416,704	8,884,225	8,861,731	8,615,870	9,288,595	107.8%	100.0%

第5表 月別宿泊観光客数

圏 域	地 区	1 月	2 月	3 月	4 月	5 月	6 月
仙 南	蔵 王	30,967 (5.7)	29,850 (5.5)	32,355 (5.9)	85,284 (15.6)	46,516 (8.5)	33,503 (6.1)
	阿 武 隈 溪 谷	485 (4.0)	500 (4.1)	555 (4.6)	471 (3.9)	1,125 (9.2)	743 (6.1)
	そ の 他 の 地 域	4,942 (7.0)	4,806 (6.8)	5,859 (8.3)	5,207 (7.4)	5,760 (8.2)	5,685 (8.1)
	小 計	36,394 (5.8)	35,156 (5.6)	38,769 (6.2)	90,962 (14.4)	53,401 (8.5)	39,931 (6.3)
仙 台	旧 仙 台 市	282,908 (6.5)	310,779 (7.1)	374,028 (8.6)	350,119 (8.0)	380,831 (8.7)	348,555 (8.0)
	松 島	50,322 (7.2)	45,795 (6.6)	55,812 (8.0)	48,726 (7.0)	53,522 (7.7)	53,043 (7.6)
	二 口 溪 谷	86,994 (7.7)	76,961 (6.8)	97,609 (8.6)	78,606 (6.9)	82,612 (7.3)	84,714 (7.5)
	船 形 連 峰	21,701 (6.2)	20,528 (5.8)	25,833 (7.3)	24,986 (7.1)	32,075 (9.1)	32,124 (9.1)
	そ の 他 の 地 域	36,877 (7.3)	39,089 (7.7)	46,657 (9.2)	41,137 (8.1)	40,999 (8.1)	42,851 (8.5)
	小 計	478,802 (6.8)	493,152 (7.0)	599,939 (8.5)	543,574 (7.7)	590,039 (8.4)	561,287 (8.0)
大 崎	鳴 子 温 泉 郷	42,600 (8.6)	35,500 (7.2)	40,200 (8.1)	27,900 (5.6)	44,400 (8.9)	35,000 (7.0)
	薬 菜 山	1,109 (4.2)	822 (3.1)	1,273 (4.8)	1,097 (4.1)	2,342 (8.8)	1,837 (6.9)
	そ の 他 の 地 域	23,697 (7.4)	22,094 (6.9)	27,919 (8.7)	24,674 (7.7)	29,854 (9.3)	30,986 (9.6)
	小 計	67,406 (8.0)	58,416 (6.9)	69,392 (8.2)	53,671 (6.4)	76,596 (9.1)	67,823 (8.0)
栗 原	小 計	4,670 (4.2)	4,115 (3.7)	6,044 (5.5)	8,623 (7.8)	10,049 (9.1)	12,776 (11.6)
登 米	小 計	5,795 (7.4)	5,123 (6.5)	6,411 (8.2)	6,004 (7.7)	6,936 (8.9)	6,606 (8.4)
石 巻	小 計	12,217 (5.5)	14,756 (6.7)	19,377 (8.8)	14,700 (6.7)	18,455 (8.4)	18,126 (8.2)
気仙沼	気仙沼・唐桑半島	9,556 (6.1)	8,428 (5.4)	12,525 (8.0)	8,936 (5.7)	15,313 (9.8)	10,607 (6.8)
	南 三 陸 海 岸	12,026 (6.0)	10,425 (5.2)	15,695 (7.8)	16,301 (8.1)	18,298 (9.1)	16,842 (8.4)
	小 計	21,582 (6.1)	18,853 (5.3)	28,220 (7.9)	25,237 (7.1)	33,611 (9.4)	27,449 (7.7)
合 計		626,866 (6.7)	629,571 (6.8)	768,152 (8.3)	742,771 (8.0)	789,087 (8.5)	733,998 (7.9)

注)

蔵王地区(白石市, 蔵王町, 七ヶ宿町, 川崎町), 阿武隈溪谷地区(丸森町), 松島地区(松島町, 塩竈市, 七ヶ浜町), 二口溪谷地区(旧秋保町, 旧宮城町作並・奥新川), 船形連峰地区(旧宮城町定義, 旧泉市, 大和町), 鳴子温泉郷地区(旧鳴子町), 薬菜山地区(加美町, 色麻町), 気仙沼・唐桑半島地区(気仙沼市), 南三陸海岸地区(旧本吉町, 南三陸町)

(単位：上段 人 ， 下段 %)

7月	8月	9月	10月	11月	12月	年 計
42,092 (7.7)	66,273 (12.1)	50,210 (9.2)	50,785 (9.3)	44,889 (8.2)	34,780 (6.4)	547,504 (100.0)
1,341 (11.0)	3,090 (25.4)	1,411 (11.6)	1,097 (9.0)	804 (6.6)	564 (4.6)	12,186 (100.0)
6,191 (8.8)	6,379 (9.0)	6,459 (9.2)	6,883 (9.8)	6,500 (9.2)	5,876 (8.3)	70,547 (100.0)
49,624 (7.9)	75,742 (12.0)	58,080 (9.2)	58,765 (9.3)	52,193 (8.3)	41,220 (6.5)	630,237 (100.0)
377,946 (8.7)	453,766 (10.4)	397,186 (9.1)	380,189 (8.7)	348,867 (8.0)	354,320 (8.1)	4,359,494 (100.0)
57,512 (8.2)	80,043 (11.5)	59,884 (8.6)	66,894 (9.6)	65,956 (9.4)	60,830 (8.7)	698,339 (100.0)
88,528 (7.8)	126,315 (11.1)	94,520 (8.3)	104,973 (9.3)	104,038 (9.2)	107,200 (9.5)	1,133,070 (100.0)
32,754 (9.3)	40,386 (11.5)	35,601 (10.1)	32,847 (9.3)	27,754 (7.9)	26,074 (7.4)	352,663 (100.0)
47,033 (9.3)	48,688 (9.6)	44,465 (8.8)	40,485 (8.0)	39,547 (7.8)	36,963 (7.3)	504,791 (100.0)
603,773 (8.6)	749,198 (10.6)	631,656 (9.0)	625,388 (8.9)	586,162 (8.3)	585,387 (8.3)	7,048,357 (100.0)
34,200 (6.9)	44,700 (9.0)	41,100 (8.3)	59,000 (11.9)	53,000 (10.7)	38,900 (7.8)	496,500 (100.0)
2,959 (11.2)	6,671 (25.2)	2,778 (10.5)	2,228 (8.4)	1,839 (6.9)	1,559 (5.9)	26,514 (100.0)
28,010 (8.7)	30,123 (9.4)	26,765 (8.3)	27,962 (8.7)	25,468 (7.9)	24,145 (7.5)	321,697 (100.0)
65,169 (7.7)	81,494 (9.6)	70,643 (8.4)	89,190 (10.6)	80,307 (9.5)	64,604 (7.6)	844,711 (100.0)
13,187 (11.9)	14,963 (13.5)	14,164 (12.8)	8,879 (8.0)	6,662 (6.0)	6,455 (5.8)	110,587 (100.0)
7,070 (9.0)	8,732 (11.2)	7,001 (8.9)	7,018 (9.0)	5,987 (7.6)	5,597 (7.1)	78,280 (100.0)
21,212 (9.6)	26,783 (12.2)	21,292 (9.7)	19,940 (9.1)	18,361 (8.3)	15,107 (6.9)	220,326 (100.0)
14,953 (9.6)	20,394 (13.1)	15,844 (10.2)	16,453 (10.6)	12,677 (8.1)	10,219 (6.6)	155,905 (100.0)
17,951 (9.0)	23,313 (11.6)	16,935 (8.5)	20,777 (10.4)	17,965 (9.0)	13,664 (6.8)	200,192 (100.0)
32,904 (9.2)	43,707 (12.3)	32,779 (9.2)	37,230 (10.5)	30,642 (8.6)	23,883 (6.7)	356,097 (100.0)
792,939 (8.5)	1,000,619 (10.8)	835,615 (9.0)	846,410 (9.1)	780,314 (8.4)	742,253 (8.0)	9,288,595 (100.0)

第6表 施設別宿泊観光客数

圏域	地区	ホテル	旅館	民宿	山小屋・キャンプ場
仙南	蔵王	188,719 (34.5)	186,746 (34.1)	16,576 (3.0)	147,007 (26.9)
	阿武隈溪谷	0 (0.0)	38 (0.3)	0 (0.0)	5,199 (42.7)
	その他の地域	57,435 (81.4)	10,484 (14.9)	2,628 (3.7)	0 (0.0)
	小計	246,154 (39.1)	197,268 (31.3)	19,204 (3.0)	152,206 (24.2)
仙台	旧仙台市	4,137,201 (94.9)	138,153 (3.2)	0 (0.0)	0 (0.0)
	松島	630,004 (90.2)	63,349 (9.1)	1,237 (0.2)	0 (0.0)
	二口溪谷	273,412 (24.1)	843,596 (74.5)	0 (0.0)	16,062 (1.4)
	船形連峰	265,199 (75.2)	40,272 (11.4)	0 (0.0)	7,774 (2.2)
	その他の地域	334,816 (66.3)	156,310 (31.0)	2,389 (0.5)	464 (0.1)
	小計	5,640,632 (80.0)	1,241,680 (17.6)	3,626 (0.1)	24,300 (0.3)
大崎	鳴子温泉郷	213,495 (43.0)	248,320 (50.0)	1,370 (0.3)	14,700 (3.0)
	葉菜山	1,111 (4.2)	12,604 (47.5)	10,373 (39.1)	1,758 (6.6)
	その他の地域	302,526 (94.0)	13,289 (4.1)	2,224 (0.7)	511 (0.2)
	小計	517,132 (61.2)	274,213 (32.5)	13,967 (1.7)	16,969 (2.0)
栗原	全域	35,423 (32.0)	11,155 (10.1)	5,056 (4.6)	2,034 (1.8)
登米	全域	70,989 (90.7)	326 (0.4)	0 (0.0)	6,965 (8.9)
石巻	全域	168,927 (76.7)	22,519 (10.2)	17,089 (7.8)	3,334 (1.5)
気仙沼	気仙沼・唐桑半島	37,469 (24.0)	96,075 (61.6)	5,347 (3.4)	3,111 (2.0)
	南三陸海岸	144,787 (72.3)	7 (0.0)	34,299 (17.1)	3,485 (1.7)
	小計	182,256 (51.2)	96,082 (27.0)	39,646 (11.1)	6,596 (1.9)
合計		6,861,513 (73.9)	1,843,243 (19.8)	98,588 (1.1)	212,404 (2.3)

注) 蔵王地区(白石市, 蔵王町, 七ヶ宿町, 川崎町), 阿武隈溪谷地区(丸森町), 松島地区(松島町, 塩竈市, 七ヶ浜町), 二口溪谷地区(旧秋保町, 旧宮城町作並・奥新川), 船形連峰地区(旧宮城町定義, 旧泉市, 大和町), 鳴子温泉郷地区(旧鳴子町), 葉菜山地区(加美町, 色麻町), 気仙沼・唐桑半島地区(気仙沼市), 南三陸海岸地区(旧本吉町, 南三陸町)

(単位：上段 人 ， 下段 %)

寮・保養所	国民宿舎	ユースホステル	そ の 他	合 計
1,636 (0.3)	6,820 (1.2)	0 (0.0)	0 (0.0)	547,504 (100.0)
0 (0.0)	6,949 (57.0)	0 (0.0)	0 (0.0)	12,186 (100.0)
0 (0.0)	0 (0.0)	0 (0.0)	0 (0.0)	70,547 (100.0)
1,636 (0.3)	13,769 (2.2)	0 (0.0)	0 (0.0)	630,237 (100.0)
0 (0.0)	0 (0.0)	2,686 (0.1)	81,454 (1.9)	4,359,494 (100.0)
1,046 (0.1)	0 (0.0)	0 (0.0)	2,703 (0.4)	698,339 (100.0)
0 (0.0)	0 (0.0)	0 (0.0)	0 (0.0)	1,133,070 (100.0)
39,418 (11.2)	0 (0.0)	0 (0.0)	0 (0.0)	352,663 (100.0)
9,934 (2.0)	0 (0.0)	0 (0.0)	878 (0.2)	504,791 (100.0)
50,398 (0.7)	0 (0.0)	2,686 (0.0)	85,035 (1.2)	7,048,357 (100.0)
13,315 (2.7)	5,300 (1.1)	0 (0.0)	0 (0.0)	496,500 (100.0)
0 (0.0)	0 (0.0)	0 (0.0)	668 (2.5)	26,514 (100.0)
0 (0.0)	0 (0.0)	0 (0.0)	3,147 (1.0)	321,697 (100.0)
13,315 (1.6)	5,300 (0.6)	0 (0.0)	3,815 (0.5)	844,711 (100.0)
(0.0)	(0.0)	(0.0)	56,919 (51.5)	110,587 (100.0)
(0.0)	(0.0)	(0.0)	(0.0)	78,280 (100.0)
0 (0.0)	0 (0.0)	0 (0.0)	8,457 (3.8)	220,326 (100.0)
0 (0.0)	12,906 (8.3)	626 (0.4)	371 (0.2)	155,905 (100.0)
0 (0.0)	0 (0.0)	0 (0.0)	17,614 (8.8)	200,192 (100.0)
0 (0.0)	12,906 (3.6)	626 (0.2)	17,985 (5.1)	356,097 (100.0)
65,349 (0.7)	31,975 (0.3)	3,312 (0.0)	172,211 (1.9)	9,288,595 (100.0)

第7表 居住地別宿泊観光客数

圏 域	地 区	居			
		県 内	県 外	県	
				北海道	東 北
仙 南	蔵 王	283,190 (51.7)	184,674 (33.7)	2,203 (0.4)	91,183 (16.7)
	阿 武 隈 溪 谷	7,315 (60.0)	4,853 (39.8)	58 (0.5)	2,485 (20.4)
	そ の 他 の 地 域	5,753 (8.2)	44,720 (63.4)	1,033 (1.5)	7,906 (11.2)
	小 計	296,258 (47.0)	234,247 (37.2)	3,294 (0.5)	101,574 (16.1)
仙 台	旧 仙 台 市	348,497 (8.0)	1,710,874 (39.2)	79,857 (1.8)	412,245 (9.5)
	松 島	165,340 (23.7)	188,777 (27.0)	3,304 (0.5)	58,597 (8.4)
	二 口 溪 谷	476,654 (42.1)	460,284 (40.6)	6,112 (0.5)	192,148 (17.0)
	船 形 連 峰	82,842 (23.5)	141,950 (40.3)	2,879 (0.8)	30,235 (8.6)
	そ の 他 の 地 域	43,996 (8.7)	191,613 (38.0)	6,745 (1.3)	55,233 (10.9)
	小 計	1,117,329 (15.9)	2,693,498 (38.2)	98,897 (1.4)	748,458 (10.6)
大 崎	鳴 子 温 泉 郷	268,110 (54.0)	224,417 (45.2)	9,930 (2.0)	59,580 (12.0)
	薬 菜 山	21,764 (82.1)	4,750 (17.9)	35 (0.1)	2,150 (8.1)
	そ の 他 の 地 域	37,705 (11.7)	175,455 (54.5)	4,337 (1.3)	48,999 (15.2)
	小 計	327,579 (38.8)	404,622 (47.9)	14,302 (1.7)	110,729 (13.1)
栗 原	全 域	78,394 (70.9)	31,926 (28.9)	991 (0.9)	12,307 (11.1)
登 米	全 域	11,848 (15.1)	13,100 (16.7)	290 (0.4)	3,950 (5.0)
石 巻	全 域	36,212 (16.4)	101,649 (46.1)	2,647 (1.2)	24,655 (11.2)
気 仙 沼	気 仙 沼 ・ 唐 桑 半 島	38,463 (24.7)	109,452 (70.2)	2,428 (1.6)	28,342 (18.2)
	南 三 陸 海 岸	40,169 (20.1)	83,791 (41.9)	1,276 (0.6)	21,854 (10.9)
	小 計	78,632 (22.1)	193,243 (54.3)	3,704 (1.0)	50,196 (14.1)
合 計		1,946,252 (21.0)	3,672,285 (39.5)	124,125 (1.3)	1,051,869 (11.3)

注)

蔵王地区(白石市, 蔵王町, 七ヶ宿町, 川崎町), 阿武隈溪谷地区(丸森町), 松島地区(松島町, 塩竈市, 七ヶ浜町), 二口溪谷地区(旧秋保町, 旧宮城町作並・奥新川), 船形連峰地区(旧宮城町定義, 旧泉市, 大和町), 鳴子温泉郷地区(旧鳴子町), 薬菜山地区(加美町, 色麻町), 気仙沼・唐桑半島地区(気仙沼市), 南三陸海岸地区(旧本吉町, 南三陸町)

(単位：上段 人 ， 下段 %)

住 地 別						
外 客		内 訳			不 明	合 計
関 東	中 部	近 畿	その他			
69,829 (12.8)	5,866 (1.1)	5,032 (0.9)	10,561 (1.9)	79,640 (14.5)	547,504 (100.0)	
2,038 (16.7)	88 (0.7)	103 (0.8)	81 (0.7)	18 (0.1)	12,186 (100.0)	
23,361 (33.1)	4,675 (6.6)	3,793 (5.4)	3,952 (5.6)	20,074 (28.5)	70,547 (100.0)	
95,228 (15.1)	10,629 (1.7)	8,928 (1.4)	14,594 (2.3)	99,732 (15.8)	630,237 (100.0)	
782,040 (17.9)	127,326 (2.9)	125,517 (2.9)	183,889 (4.2)	2,300,123 (52.8)	4,359,494 (100.0)	
93,529 (13.4)	13,432 (1.9)	10,574 (1.5)	9,341 (1.3)	344,222 (49.3)	698,339 (100.0)	
198,160 (17.5)	32,305 (2.9)	15,818 (1.4)	15,741 (1.4)	196,132 (17.3)	1,133,070 (100.0)	
56,386 (16.0)	15,338 (4.3)	7,770 (2.2)	29,342 (8.3)	127,871 (36.3)	352,663 (100.0)	
84,283 (16.7)	15,587 (3.1)	12,497 (2.5)	17,268 (3.4)	269,182 (53.3)	504,791 (100.0)	
1,214,398 (17.2)	203,988 (2.9)	172,176 (2.4)	255,581 (3.6)	3,237,530 (45.9)	7,048,357 (100.0)	
119,160 (24.0)	19,860 (4.0)	9,930 (2.0)	5,957 (1.2)	3,973 (0.8)	496,500 (100.0)	
2,183 (8.2)	200 (0.8)	76 (0.3)	106 (0.4)	0 (0.0)	26,514 (100.0)	
55,334 (17.2)	49,756 (15.5)	10,133 (3.1)	6,896 (2.1)	108,537 (33.7)	321,697 (100.0)	
176,677 (20.9)	69,816 (8.3)	20,139 (2.4)	12,959 (1.5)	112,510 (13.3)	844,711 (100.0)	
11,784 (10.7)	4,546 (4.1)	1,151 (1.0)	1,147 (1.0)	267 (0.2)	110,587 (100.0)	
5,830 (7.4)	2,033 (2.6)	643 (0.8)	354 (0.5)	53,332 (68.1)	78,280 (100.0)	
48,689 (22.1)	8,805 (4.0)	7,712 (3.5)	9,141 (4.1)	82,465 (37.4)	220,326 (100.0)	
53,670 (34.4)	10,380 (6.7)	10,593 (6.8)	4,039 (2.6)	7,990 (5.1)	155,905 (100.0)	
44,716 (22.3)	7,849 (3.9)	5,026 (2.5)	3,070 (1.5)	76,232 (38.1)	200,192 (100.0)	
98,386 (27.6)	18,229 (5.1)	15,619 (4.4)	7,109 (2.0)	84,222 (23.7)	356,097 (100.0)	
1,650,992 (17.8)	318,046 (3.4)	226,368 (2.4)	300,885 (3.2)	3,670,058 (39.5)	9,288,595 (100.0)	

第8表 主要観光地点別観光客入込数

圏 域	地 区	市 町 村 名	観 光 地 点	H25年入込	H26年入込
仙南	蔵 王	蔵 王 町	遠 刈 田 温 泉	795,545	734,114
			刈 田 山 頂	442,909	449,968
			え ぼ し ス キ ー 場	155,560	174,010
		川 崎 町	す み か わ ス ノ ー パ ー ク	10,002	12,384
			笹 谷 (ス キ ー 場 含 む)	64,561	74,780
			青 根 温 泉	94,519	91,386
			国 営 み ち の く 杜 の 湖 畔 公 園	751,256	743,304
		七ヶ宿町	道 の 駅 ・ 七ヶ宿	108,372	113,476
			七ヶ宿ダム	48,055	211,369
			七ヶ宿スキー場	29,598	31,372
		白 石 市	白 石 城 ・ 武 家 屋 敷 等	109,625	101,455
			小 原 温 泉	47,806	40,467
			ス パ ッ シ ュ ラ ン ド し ろ い し	47,225	50,864
			鎌 先 温 泉	56,959	52,611
			弥 治 郎 こ け し 村	7,452	6,984
			白 石 ス キ ー 場	38,853	46,333
			国 立 南 蔵 王 青 少 年 野 営 場	11,003	9,028
	白 石 湯 沢 温 泉		9,400	8,525	
	南 蔵 王 開 拓 温 泉		4,414	1,225	
	材 木 岩 ・ 検 断 屋 敷		45,883	55,772	
			ミ ル ク フ ェ ー ム 蔵 王	-	-
	阿武隈溪谷	丸 森 町	蔵 の 郷 土 館 齋 理 屋 敷	16,977	17,868
			自 然 ゆ う ゆ う 館 天 水 舎	16,931	17,001
			国 民 宿 舎 あ ぶ く ま 荘	65,065	63,212
			不 動 尊 公 園	9,661	12,140
			阿 武 隈 ラ イ ン 舟 下 り	4,116	5,097
	その他の地域	角 田 市	手 代 木 沼	7,340	7,340
郷 土 資 料 館 ・ 高 蔵 寺 等			18,932	21,651	
角 田 宇 宙 セ ン タ ー			12,891	7,628	
ス ペ ー ス タ ワ ー ・ コ ス モ ハ ウ ス			22,075	24,785	
仙 南 シ ン ケ ン フ ェ ー ク ト リ ー			35,378	35,065	
か く だ ふ る さ と 夏 ま つ り			22,000	25,000	
大河原町		お お が わ ら 桜 ま つ り	260,000	263,291	
		お お が わ ら 天 然 温 泉 い い 湯	161,493	99,547	
村 田 町		ス ポ ー ツ ラ ン ド S U G O	179,115	192,823	
		谷 山 温 泉	1,823	3,209	
		道 の 駅 村 田	236,594	244,579	
柴 田 町		民 話 伝 承 館	2,898	2,385	
	船 岡 城 址 公 園	350,626	401,509		
	自 然 休 養 村 太 陽 の 村	47,639	27,378		
	旧 仙 台 市	仙 台 城 址 ・ 瑞 鳳 殿 ・ 仙 台 市 博 物 館 等	830,789	819,788	
		八 木 山 動 物 公 園 等	645,300	654,411	
		輪 王 寺 等	65,209	74,621	

(単位:人)

H27年入込		四 半 期 別 入 込				対前年増減数	前年比
	うち宿泊客	1～3月	4～6月	7～9月	10～12月		
702,451	308,632	145,796	174,438	199,494	182,723	△ 31,663	95.7%
288,985	0	0	14,710	155,832	118,443	△ 160,983	64.2%
150,520	0	88,510	35,840	9,570	16,600	△ 23,490	86.5%
16,492	0	7,985	547	0	7,960	4,108	133.2%
81,302	5,642	64,666	4,776	7,223	4,637	6,522	108.7%
107,181	15,000	21,860	28,096	28,316	28,909	15,795	117.3%
772,975	132,936	72,452	341,319	208,888	150,316	29,671	104.0%
128,163	0	9,952	44,610	39,113	34,488	14,687	112.9%
97,768	0	840	30,816	37,818	28,294	△ 113,601	46.3%
27,541	6,682	18,336	1,201	6,604	1,400	△ 3,831	87.8%
103,063	0	13,045	39,728	29,260	21,030	1,608	101.6%
37,634	19,176	6,753	9,960	9,143	11,778	△ 2,833	93.0%
53,396	3,208	9,423	15,092	19,545	9,336	2,532	105.0%
48,029	44,274	11,496	11,128	12,147	13,258	△ 4,582	91.3%
8,077	0	2,457	2,001	1,970	1,649	1,093	115.7%
40,481	0	37,294	466	423	2,298	△ 5,852	87.4%
8,405	3,189	0	1,881	5,844	680	△ 623	93.1%
9,565	3,909	1,730	2,756	2,517	2,562	1,040	112.2%
0	0	0	0	0	0	△ 1,225	0.0%
51,578	0	0	24,517	13,775	13,286	△ 4,194	92.5%
—	—	—	—	—	—	—	—
18,049	0	5,599	3,975	4,552	3,923	181	101.0%
17,727	0	2,643	5,374	6,352	3,358	726	104.3%
62,268	6,949	16,385	14,643	15,925	15,315	△ 944	98.5%
12,848	5,199	0	2,163	7,950	2,735	708	105.8%
4,489	0	518	1,413	1,080	1,478	△ 608	88.1%
6,980	0	2,310	1,410	1,740	1,520	△ 360	95.1%
23,278	0	3,613	7,184	6,791	5,690	1,627	107.5%
12,160	0	995	3,884	5,373	1,908	4,532	159.4%
23,813	0	2,751	9,460	8,245	3,357	△ 972	96.1%
34,237	0	7,959	8,733	9,450	8,095	△ 828	97.6%
13,500	0	0	0	13,500	0	△ 11,500	54.0%
239,777	0	0	239,777	0	0	△ 23,514	91.1%
8,284	0	0	0	0	8,284	△ 91,263	8.3%
220,939	0	4,961	58,869	92,968	64,141	28,116	114.6%
3,633	3,633	881	826	905	1,021	424	113.2%
257,365	0	46,738	70,261	79,504	60,862	12,786	105.2%
3,033	0	460	939	852	782	648	127.2%
426,786	0	13,886	315,965	49,098	47,837	25,277	106.3%
23,532	1,664	4,543	5,244	6,582	7,163	△ 3,846	86.0%
900,448	0	108,278	297,582	291,245	203,343	80,660	109.8%
697,592	0	85,228	249,418	188,091	174,855	43,181	106.6%
290,904	0	59,140	59,808	80,234	91,722	216,283	389.8%

圏 域	地 区	市 町 村 名	観 光 地 点	H25年入込	H26年入込
仙台	仙 台 市	旧 仙 台 市	楽 天 コ ボ ス タ ジ ア ム 宮 城	1,383,018	1,450,233
			仙 台 ・ 青 葉 ま つ り	960,000	960,000
			仙 台 七 夕 ま つ り	2,063,000	2,042,000
			定 禪 寺 ス ト リ ー ト ジ ャ ズ フ ェ ス テ ィ バ ル	680,000	760,000
			み ち の く Y O S A K O I ま つ り	790,000	980,000
			S E N D A I 光 の ペ ー ジ ェ ン ト	2,820,000	2,550,000
	松 島	松 島 町 塩 竈 市	松 島 海 岸	2,981,193	2,931,249
			塩 竈 神 社 ・ 志 波 彦 神 社	1,005,300	1,019,200
			塩 竈 み な と 祭	84,800	68,900
			マ リ ン ゲ ー ト 塩 釜	1,116,200	1,148,600
			塩 釜 水 産 物 仲 卸 市 場	29,907	27,659
	二 口 溪 谷	旧 秋 保 町 旧 宮 城 町	秋 保 温 泉	1,189,481	1,186,614
			二 口 溪 谷	424,043	518,576
			秋 保 大 滝	376,600	466,400
			大 東 岳	10,482	11,487
			作 並 温 泉	332,579	321,903
	船 形 連 峰	旧 泉 市 大 和 町 旧 宮 城 町	新 川 ・ 奥 新 川	377,729	371,873
			泉 ケ 岳 ・ 七 北 田 周 辺	356,150	255,904
			ユ ア テ ッ ク ス タ ジ ア ム 仙 台	287,328	315,474
			七 ツ 森	267,109	268,564
船 形 山 (大 和 町)			31,961	31,961	
その他の地域	名 取 市 多 賀 城 市 岩 沼 市 亘 理 町 山 元 町 七 ケ 浜 町 利 府 町 大 郷 町 富 谷 町 大 衡 村	定 義 如 来	878,745	872,760	
		船 形 山 (後 白 髪 コ ー ス)	530	290	
		名 取 ス ポ ー ツ パ ー ク	—	—	
		ゆ り あ げ 港 朝 市 等	330,712	391,757	
		東 北 歴 史 博 物 館	125,407	142,063	
		多 賀 城 跡 ・ 陸 奥 総 社 宮 等	52,626	64,803	
		ハ ナ ト ピ ア 岩 沼	103,618	61,375	
		竹 駒 神 社	1,675,000	1,770,000	
		お お く ま ふ れ あ い セ ン タ ー	282,604	276,866	
		深 山 山 麓 少 年 の 森	13,835	17,858	
		歴 史 民 俗 資 料 館	1,257	1,795	
		農 産 物 直 売 所 「 夢 い ち ご の 郷 」	18,244	23,295	
		七 ケ 浜 国 際 村	181,267	168,141	
		県 民 の 森 ・ 青 少 年 の 森	223,109	233,516	
		宮 城 県 総 合 運 動 公 園	1,231,561	1,206,059	
加 瀬 沼 公 園	275,635	264,603			
観 光 梨 園	1,448	1,631			
JR 東 日 本 新 幹 線 総 合 車 両 セ ン タ ー	34,121	32,585			
道 の 駅 「 お お さ と 」	431,321	342,668			
パ ス ト ラ ル 「 縁 の 郷 」	25,473	12,520			
夢 実 の 国	53,204	68,392			
大 亀 山 森 林 公 園	22,386	26,518			
昭 和 万 葉 の 森	21,967	22,448			
お お ひ ら 万 葉 パ ー ク ゴ ル フ 場	70,695	66,966			

H27年入込	うち宿泊客	四半期別入込				対前年増減数	前年比
		1～3月	4～6月	7～9月	10～12月		
1,413,517	0	26,267	689,799	635,363	62,088	△ 36,716	97.5%
960,000	0	0	960,000	0	0	0	100.0%
2,177,000	0	0	0	2,177,000	0	135,000	106.6%
700,000	0	0	0	700,000	0	△ 60,000	92.1%
967,000	0	0	0	0	967,000	△ 13,000	98.7%
3,010,000	0	0	0	0	3,010,000	460,000	118.0%
2,809,753	642,277	539,335	752,937	793,569	723,912	△ 121,496	95.9%
1,041,000	0	662,400	155,100	101,700	121,800	21,800	102.1%
91,000	0	0	0	91,000	0	22,100	132.1%
1,039,300	0	245,000	252,500	310,600	231,200	△ 109,300	90.5%
27,116	0	4,362	5,991	4,878	11,885	△ 543	98.0%
1,161,006	887,129	277,312	254,624	306,148	322,922	△ 25,608	97.8%
535,556	3,224	50,960	139,384	187,688	157,524	16,980	103.3%
489,500	0	50,600	126,300	172,300	140,300	23,100	105.0%
10,529	512	206	2,454	4,401	3,468	△ 958	91.7%
322,544	242,717	73,981	71,571	87,791	89,201	641	100.2%
443,081	0	71,795	137,975	124,291	109,020	71,208	119.1%
212,204	39,418	97,889	30,540	49,068	34,707	△ 43,700	82.9%
312,490	0	26,474	133,321	90,484	62,211	△ 2,984	99.1%
262,433	91,350	13,230	87,544	98,061	63,598	△ 6,131	97.7%
31,961	1,703	884	11,669	11,242	8,166	0	100.0%
849,470	922	235,069	305,119	138,074	171,208	△ 23,290	97.3%
270	0	0	100	110	60	△ 20	93.1%
—	—	—	—	—	—	—	—
381,500	0	81,500	89,500	92,500	118,000	△ 10,257	97.4%
135,133	0	26,076	56,144	30,632	22,281	△ 6,930	95.1%
50,994	0	20,181	16,675	8,581	5,557	△ 13,809	78.7%
76,686	0	10,331	21,687	24,410	20,258	15,311	124.9%
1,762,000	0	1,230,000	186,000	153,000	193,000	△ 8,000	99.5%
277,962	0	68,775	71,656	69,254	68,277	1,096	100.4%
31,054	0	6,133	11,960	6,626	6,335	13,196	173.9%
1,728	0	655	211	338	524	△ 67	96.3%
24,810	0	10,392	7,298	2,211	4,909	1,515	106.5%
149,049	0	21,239	46,184	31,762	49,864	△ 19,092	88.6%
259,252	0	41,678	103,274	55,604	58,696	25,736	111.0%
1,472,537	9,934	191,425	326,562	682,201	272,349	266,478	122.1%
283,495	0	110,206	77,045	45,369	50,875	18,892	107.1%
1,491	0	0	0	1,491	0	△ 140	91.4%
43,432	0	6,519	8,984	9,515	18,414	10,847	133.3%
423,878	0	88,354	125,342	125,778	84,404	81,210	123.7%
11,466	1,345	2,808	2,306	2,724	3,628	△ 1,054	91.6%
71,978	0	20,018	17,648	16,923	17,389	3,586	105.2%
27,335	0	0	13,060	8,185	6,090	817	103.1%
33,411	0	3,657	13,322	10,135	6,297	10,963	148.8%
69,996	0	7,707	23,386	17,203	21,700	3,030	104.5%

圏 域	地 区	市 町 村 名	観 光 地 点	H25年入込	H26年入込	
大崎	鳴子温泉郷	旧 鳴 子 町	鳴 子 温 泉	1,123,500	1,073,700	
			中 山 平 温 泉	169,500	161,200	
			東 鳴 子 温 泉	112,100	118,700	
			川 渡 温 泉	72,600	61,700	
			鬼 首 温 泉	89,900	83,800	
			鳴 子 峡	180,100	181,200	
			日 本 こ け し 館	21,400	17,388	
			湯 沼	19,200	29,000	
			鳴 子 ダ ム	45,200	59,900	
			上 野 ヲ ス キ ー 場	5,900	5,700	
	リゾートパークオニコウベ	113,700	110,700			
	吹 上 高 原	61,200	59,400			
	葉 菜 山	加 美 町	葉 菜 山	266,766	316,812	
			や くら い 葉 師 の 湯	111,707	109,059	
			や くら い 土 産 セ ン タ ー	228,925	236,043	
			や くら い ガ ー デ ン	52,020	63,861	
			や くら い ウ ォ ー タ ー パ ー ク	71,104	59,915	
			鳴 瀬 川 上 流	3,880	3,580	
			陶 芸 の 里 ゆ ー ら ん ど	55,886	54,225	
	色 麻 町	色 麻 町	船 形 山 (色 麻 町)	6,026	4,240	
			か っ ぱ の ゆ	131,091	133,620	
	その他の地域	大 崎 市	化 女 沼 古 代 の 里	67,750	63,700	
			古 川 ま つ り	227,000	225,000	
			緒 絶 の 館 ・ 吉 野 作 造 記 念 館 等	28,688	34,038	
			み ち の く 古 川 食 の 蔵 醸 室	152,187	194,719	
			パレット大崎 (プラネタリウム)	67,220	73,596	
			御 本 丸 公 園 (コ ス モ ス)	23,800	31,307	
			酒 ミ ュ ー ジ ア ム	8,900	9,170	
			ふ る さ と 歴 史 館	8,475	8,424	
			道 の 駅 三 本 木 「 や ま な み 」	214,781	216,561	
			菜 の 花 ま つ り ・ ひ ま わ り ま つ り	67,342	31,500	
			花 お り の 湯	99,250	96,436	
鹿 島 台 学 童 農 園			5,262	3,894		
鹿 島 台 互 市			166,000	156,000		
旧 有 備 館 及 び 庭 園			25,253	22,783		
感 覚 ミ ュ ー ジ ア ム			52,253	56,528		
あ ・ ら ・ 伊 達 な 道 の 駅			3,435,979	3,126,484		
竹 工 芸 館			7,993	7,208		
政 宗 公 ま つ り ・ 花 火 大 会			55,000	61,500		
蕪 栗 沼			3,559	3,500		
加 護 坊 温 泉 「 さ く ら の 湯 」			248,440	238,938		
涌 谷 町			涌 谷 町	天 平 ろ ま ん 館	6,129	6,474
				わ く や 天 平 の 湯	184,707	166,657
				城 山 公 園	50,900	51,785
				篁 峯 寺	99,100	101,710

H27年入込	四半期別入込					対前年増減数	前年比
	うち宿泊客	1～3月	4～6月	7～9月	10～12月		
1,080,900	352,400	203,900	231,800	268,700	376,500	7,200	100.7%
157,500	39,200	33,400	36,200	36,500	51,400	△ 3,700	97.7%
111,700	35,300	21,200	26,900	22,800	40,800	△ 7,000	94.1%
60,700	31,700	14,100	12,900	14,200	19,500	△ 1,000	98.4%
59,400	6,200	5,600	10,200	17,400	26,200	△ 24,400	70.9%
193,900	0	0	25,600	26,500	141,800	12,700	107.0%
16,954	0	0	3,939	6,097	6,918	△ 434	97.5%
31,800	0	400	9,300	11,100	11,000	2,800	109.7%
54,700	1,100	0	15,900	20,600	18,200	△ 5,200	91.3%
5,400	0	4,500	300	300	300	△ 300	94.7%
107,600	17,000	38,800	16,400	36,800	15,600	△ 3,100	97.2%
73,600	13,600	0	18,800	45,000	9,800	14,200	123.9%
421,766	0	55,922	138,043	137,344	90,457	104,954	133.1%
104,265	647	23,888	30,216	27,201	22,960	△ 4,794	95.6%
130,921	0	12,133	39,235	41,679	37,874	△ 105,122	55.5%
48,855	0	0	31,871	12,500	4,484	△ 15,006	76.5%
71,942	0	12,905	15,607	31,463	11,967	12,027	120.1%
3,350	0	0	750	2,300	300	△ 230	93.6%
54,323	6,678	12,390	13,214	15,244	13,475	98	100.2%
2,390	76	0	340	2,050	0	△ 1,850	56.4%
139,834	0	35,878	36,125	33,002	34,829	6,214	104.7%
64,100	0	0	20,200	20,200	23,700	400	100.6%
219,000	0	0	0	219,000	0	△ 6,000	97.3%
34,818	0	4,761	10,234	11,193	8,630	780	102.3%
159,779	0	47,559	40,441	35,793	35,986	△ 34,940	82.1%
86,817	0	15,263	20,693	24,284	26,577	13,221	118.0%
19,420	0	0	0	17,492	1,928	△ 11,887	62.0%
10,350	0	823	3,749	2,246	3,532	1,180	112.9%
8,544	0	685	3,765	1,998	2,096	120	101.4%
234,710	0	47,133	63,671	70,370	53,536	18,149	108.4%
43,800	0	0	0	43,800	0	12,300	139.0%
96,307	0	26,595	24,047	22,258	23,407	△ 129	99.9%
4,271	830	222	1,623	1,079	1,347	377	109.7%
158,000	0	0	78,000	0	80,000	2,000	101.3%
39,729	0	2,692	14,696	11,718	10,623	16,946	174.4%
56,571	0	10,886	14,790	19,922	10,973	43	100.1%
3,104,815	0	610,942	779,480	800,127	914,266	△ 21,669	99.3%
6,047	0	765	1,535	2,127	1,620	△ 1,161	83.9%
0	0	0	0	0	0	△ 61,500	0.0%
3,530	0	1,150	360	420	1,600	30	100.9%
237,713	0	62,134	59,889	58,298	57,392	△ 1,225	99.5%
8,403	0	1,849	1,688	2,067	2,799	1,929	129.8%
153,309	0	42,914	37,263	36,110	37,022	△ 13,348	92.0%
8,540	0	1,500	2,140	2,090	2,810	△ 43,245	16.5%
90,300	0	25,300	22,000	22,000	21,000	△ 11,410	88.8%

圏 域	地 区	市 町 村 名	観 光 地 点	H25年入込	H26年入込
大崎	その他の地域	美 里 町	農産物直売所「花野果市場」	269,417	271,066
			山 神 社	82,800	77,000
			こごた桜まつり	500	3,000
			でんえん土田畑村	4,867	4,644
			田園フェスティバル	18,000	5,000
栗原	全 域	栗 原 市	栗駒山・イワカガミ平	80,040	82,447
			ハイルザーム栗駒	46,178	41,444
			愛藍人・文字	9,338	5,061
			みちのく風土館	1,947	12,102
			温 湯 温 泉	28,241	28,084
			湯浜温泉・湯ノ倉温泉	280	579
			道の駅・路田里はなやま	140,825	150,705
			国立花山青少年自然の家	92,647	90,633
			花山青少年旅行村	6,136	6,126
			寒湯御番所・ゆかりの家	3,168	3,093
			伊豆沼・内沼サンクチュアリセンター	29,905	30,371
			山王史跡公園あやめ園	13,349	14,778
			南くりこま高原一迫ゆり園	16,000	19,700
			一迫埋蔵文化財センター「ろまん館」	630	770
			五輪堂山公園	4,070	—
			栗原市細倉メインパーク	34,962	40,235
			細倉鉦山資料館	656	859
			金成温泉金成延年閣	132,952	119,636
			あぐりっこ金成	40,466	40,300
			登米	全 域	登 米 市
長沼フートピア公園	303,506	305,356			
登米市歴史博物館	7,333	9,690			
長沼温泉ロトヴィーナ	115,292	101,199			
教 育 資 料 館	33,231	32,951			
警 察 資 料 館	3,152	3,676			
水沢県庁記念館	1,544	1,586			
伝統芸能伝承館	837	861			
懐 古 館	1,369	1,768			
道の駅「林林館」	298,893	298,234			
石ノ森章太郎ふるさと記念館	24,324	19,641			
平筒沼ふれあい公園	74,311	98,764			
道の駅米山（あぐりパーク）	200,467	177,206			
チャチャワールドいしこし	23,453	26,422			
花菖蒲の郷公園	5,500	6,350			
大嶽山興福寺	3,430	3,630			
道の駅「みなみかた」	368,458	362,801			
柳津虚空蔵尊	137,000	96,000			
横 山 不 動 尊	29,500	33,000			
道の駅・津山（もくもくランド）	282,860	358,670			

H27年入込		四半期別入込				対前年増減数	前年比
	うち宿泊客	1～3月	4～6月	7～9月	10～12月		
274,915	0	58,936	79,819	70,146	66,014	3,849	101.4%
74,300	0	62,800	5,200	4,400	1,900	△ 2,700	96.5%
2,000	0	0	2,000	0	0	△ 1,000	66.7%
4,501	0	999	1,082	1,445	975	△ 143	96.9%
11,000	0	0	11,000	0	0	6,000	220.0%
126,281	0	490	22,838	76,000	26,953	43,834	153.2%
43,704	11,505	5,044	9,224	15,697	13,739	2,260	105.5%
6,375	0	513	2,100	2,212	1,550	1,314	126.0%
32,357	0	3,095	2,074	24,772	2,416	20,255	267.4%
27,192	8,518	5,053	7,135	6,768	8,236	△ 892	96.8%
473	0	0	82	184	207	△ 106	81.7%
168,000	0	16,683	50,650	45,700	54,967	17,295	111.5%
64,372	55,295	6,478	20,711	27,189	9,994	△ 26,261	71.0%
7,131	3,405	0	681	2,837	3,613	1,005	116.4%
2,995	0	0	990	1,010	995	△ 98	96.8%
36,637	0	8,790	0	17,032	10,815	6,266	120.6%
11,415	0	0	2,000	9,415	0	△ 3,363	77.2%
21,675	0	0	0	21,675	0	1,975	110.0%
727	0	6	370	189	162	△ 43	94.4%
—	—	—	—	—	—	—	—
40,808	0	2,849	17,414	16,603	3,942	573	101.4%
914	0	44	228	335	307	55	106.4%
117,834	0	32,526	28,148	28,643	28,517	△ 1,802	98.5%
43,532	0	7,897	13,058	12,221	10,356	3,232	108.0%
46,818	0	10,395	6,666	16,668	13,089	△ 9,105	83.7%
268,385	1,738	33,764	107,579	81,745	45,297	△ 36,971	87.9%
11,096	0	2,825	3,432	2,922	1,917	1,406	114.5%
96,785	0	26,537	23,438	23,888	22,922	△ 4,414	95.6%
28,454	0	3,269	8,889	6,863	9,433	△ 4,497	86.4%
5,515	0	426	1,161	1,935	1,993	1,839	150.0%
3,314	0	152	552	1,204	1,406	1,728	209.0%
2,662	0	45	168	1,122	1,327	1,801	309.2%
3,350	0	134	812	1,076	1,328	1,582	189.5%
305,905	0	51,752	90,323	90,914	72,916	7,671	102.6%
16,007	0	2,603	4,773	5,646	2,985	△ 3,634	81.5%
91,559	360	10,748	41,852	20,247	18,712	△ 7,205	92.7%
238,443	0	46,785	81,609	61,686	48,363	61,237	134.6%
30,937	0	1,362	16,590	10,767	2,218	4,515	117.1%
9,370	0	70	5,350	3,800	150	3,020	147.6%
4,370	0	1,120	1,000	1,600	650	740	120.4%
397,285	0	86,802	113,116	109,145	88,222	34,484	109.5%
96,000	0	63,000	13,000	9,000	11,000	0	100.0%
33,000	0	13,000	9,000	5,500	5,500	0	100.0%
368,484	0	71,277	107,158	104,624	85,425	9,814	102.7%

圏 域	地 区	市 町 村 名	観 光 地 点	H25年入込	H26年入込
石 卷	全 域	石 卷 市	金 華 山	8,450	13,332
			網 地 島	20,164	19,788
			網 地 白 浜 海 水 浴 場	8,031	13,066
			日 和 山	166,918	147,000
			石 卷 川 開 き 祭 り	169,000	172,000
			万 石 浦	3,015	3,015
			サン・ファン・パウティスタパーク	85,715	98,564
			月 浦	2,982	15,382
			田 代 島	5,873	6,262
			石 ノ 森 萬 画 館	241,208	175,435
			石 卷 市 観 光 物 産 情 報 セ ン タ ー	229,335	187,940
			旭 山	37,800	38,100
			道の駅「上品の郷」(ひたかみ)等	723,547	718,079
			道の駅「上品の郷」(ふたごの湯)	318,468	314,079
			農産物直売所「やさいっ娘」	47,300	47,900
			東 松 島 市	体 験 学 習 他	9,960
海 水 浴 , ゆ ぶ と 他	188,485	218,987			
東 松 島 夏 ま つ り 他	48,000	49,227			
女 川 町	女 川 原 子 力 P R セ ン タ ー	10,570	14,145		
気 仙 沼	気 仙 沼 唐 桑 半 島	気 仙 沼 市	海 の 市	-	223,061
			国 立 公 園 気 仙 沼 大 島	111,400	114,200
			岩 井 崎 園 地	79,150	81,300
			御 崎	32,500	47,800
			巨 釜 半 造	53,845	61,634
	南 三 陸 海 岸	旧 本 吉 町 南 三 陸 町	道 の 駅 ・ 大 谷 海 岸	124,154	132,248
			田 東 山	3,000	3,000
			神 割 崎	67,900	90,216
			さんさん館, ひころの里	14,157	12,275

H27年入込	うち宿泊客	四半期別入込				対前年増減数	前年比
		1～3月	4～6月	7～9月	10～12月		
14,044	862	2,331	6,168	3,855	1,690	712	105.3%
48,396	1,885	5,698	8,115	25,718	8,865	28,608	244.6%
19,410	0	0	0	19,410	0	6,344	148.6%
93,666	0	16,666	28,417	28,166	20,417	△ 53,334	63.7%
226,500	0	0	0	226,500	0	54,500	131.7%
3,015	0	285	857	1,466	407	0	100.0%
118,620	0	13,599	43,536	31,638	29,847	20,056	120.3%
8,373	0	1,462	3,175	1,805	1,931	△ 7,009	54.4%
39,781	0	4,419	11,903	15,683	7,776	33,519	635.3%
176,462	0	31,335	46,495	61,348	37,284	1,027	100.6%
178,531	0	32,892	48,959	56,888	39,792	△ 9,409	95.0%
38,500	0	1,300	12,700	15,200	9,300	400	101.0%
765,472	0	166,091	194,303	210,891	194,187	47,393	106.6%
317,490	0	88,423	74,421	78,343	76,303	3,411	101.1%
47,600	0	10,500	12,400	13,200	11,500	△ 300	99.4%
73,390	5	8,466	17,750	26,882	20,292	44,347	252.7%
195,086	0	35,567	50,745	58,204	50,570	△ 23,901	89.1%
81,873	0	0	837	79,800	1,236	32,646	166.3%
15,854	0	2,608	4,410	3,803	5,033	1,709	112.1%
310,770	59,376	50,692	72,835	106,443	80,800	87,709	139.3%
113,900	26,774	22,200	23,800	42,800	25,100	△ 300	99.7%
83,900	2,145	13,900	23,200	33,000	13,800	2,600	103.2%
49,000	2,349	8,600	12,400	19,000	9,000	1,200	102.5%
62,800	1,789	8,700	16,400	23,600	14,100	1,166	101.9%
138,752	0	25,137	39,557	40,292	33,766	6,504	104.9%
4,000	0	0	4,000	0	0	1,000	133.3%
86,493	8,520	5,994	22,379	51,684	6,436	△ 3,723	95.9%
14,609	2,516	4,099	3,890	3,771	2,849	2,334	119.0%

第9表 分類別主要観光地点観光客入込数

(単位：人)

順位	市町村	観光地点	H25年入込	H26年入込	H27年入込		対前年増減数	前年比
						うち宿泊客		
行催事・イベント								
1	仙台市	SENDAI光のページェント	2,820,000	2,550,000	3,010,000		460,000	118.0%
2	仙台市	仙台七夕まつり	2,063,000	2,042,000	2,177,000		135,000	106.6%
3	仙台市	みちのくYOSAKOIまつり	790,000	980,000	967,000		△ 13,000	98.7%
4	仙台市	仙台・青葉まつり	960,000	960,000	960,000		0	100.0%
5	仙台市	定禅寺ストリートジャズフェスティバル	680,000	760,000	700,000		△ 60,000	92.1%
6	大河原町	おおがわら桜まつり	260,000	263,291	239,777		△ 23,514	91.1%
7	石巻市	石巻川開き	169,000	172,000	226,500		54,500	131.7%
8	大崎市	古川まつり	227,000	225,000	219,000		△ 6,000	97.3%
9	大崎市	鹿島台互市	166,000	156,000	158,000		2,000	101.3%
10	塩竈市	塩竈みなと祭	84,800	68,900	91,000		22,100	132.1%
道の駅								
1	大崎市	あ・ら・伊達な道の駅	3,488,107	3,126,484	3,104,815		△ 21,669	99.3%
2	石巻市	道の駅「上品の郷」(ひたかみ)	726,560	718,079	765,472		47,393	106.6%
3	大郷町	道の駅「おおさと」	427,703	342,668	423,878		81,210	123.7%
4	登米市	道の駅「みなみかた」	331,277	362,801	397,285		34,484	109.5%
5	登米市	道の駅「津山」(もくもくランド)	282,860	358,670	368,484		9,814	102.7%
6	登米市	道の駅「林林館」	298,893	298,234	305,905		7,671	102.6%
7	村田町	道の駅「村田」	236,594	244,579	257,365		12,786	105.2%
8	登米市	道の駅「米山」(あぐりパーク)	200,467	177,206	238,443		61,237	134.6%
9	大崎市	道の駅三本木「やまなみ」	214,781	216,561	234,710		18,149	108.4%
10	栗原市	道の駅「路田里はなやま」	140,825	150,705	168,000		17,295	111.5%
11	気仙沼市	道の駅「大谷海岸」	124,154	132,248	138,752		6,504	104.9%
12	七ヶ宿町	道の駅「七ヶ宿」	108,372	113,476	128,163		14,687	112.9%
温泉								
1	仙台市	秋保温泉	1,189,481	1,186,614	1,161,006	887,129	△ 25,608	97.8%
2	大崎市	鳴子温泉	1,123,500	1,073,700	1,080,900	352,400	7,200	100.7%
3	蔵王町	遠刈田温泉	795,545	734,114	702,451	308,632	△ 31,663	95.7%
4	仙台市	作並温泉	332,579	321,903	322,544	242,717	641	100.2%
5	石巻市	道の駅「上品の郷」(ふたごの湯)	318,468	314,079	317,490		3,411	101.1%
6	大崎市	加護坊温泉「さくらの湯」	248,440	238,938	237,713		△ 1,225	99.5%
8	大崎市	中山平温泉	169,500	161,200	157,500	39,200	△ 3,700	97.7%
9	涌谷町	わくや天平の湯	184,707	166,657	153,309		△ 13,348	92.0%
10	亘理町	わたり温泉鳥の海	-	34,742	152,087		117,345	437.8%
11	色麻町	かっぱのゆ	131,091	133,620	139,834		6,214	104.7%
12	栗原市	金成温泉金成延年閣	132,952	119,636	117,834		△ 1,802	98.5%
13	大崎市	東鳴子温泉	112,100	118,700	111,700	35,300	△ 7,000	94.1%
14	蔵王町	黄金川温泉	108,693	102,239	111,054		8,815	108.6%
15	川崎町	青根温泉	94,519	91,386	107,181	15,000	15,795	117.3%
16	加美町	やくらい薬師の湯	111,707	109,059	104,265	647	△ 4,794	95.6%
17	登米市	長沼温泉ロトヴィーナス	115,292	101,199	96,785		△ 4,414	95.6%
18	大崎市	花おりの湯	99,250	96,436	96,307		△ 129	99.9%
19	大郷町	夢実の国	53,204	68,392	71,978		3,586	105.2%
20	丸森町	国民宿舎あぶくま荘	65,065	63,212	62,268	6,949	△ 944	98.5%
20	大崎市	川渡温泉	72,600	61,700	60,700	31,700	△ 1,000	98.4%

※観光客入込数を非公表としている観光地点については、掲載しておりません。

(単位：人)

順位	市町村	観光地点	H25年入込	H26年入込	H27年入込		対前年増減数	前年比
						うち宿泊客		
景観, 名所, 旧跡, 博物館等								
1	松島町	松島海岸	2,981,193	2,931,249	2,809,753	642,277	△ 121,496	95.9%
2	岩沼市	竹駒神社	1,675,000	1,770,000	1,762,000		△ 8,000	99.5%
3	利府町	宮城県総合運動公園	1,231,561	1,206,059	1,472,537	9,934	266,478	122.1%
4	仙台市	楽天コボスタジアム宮城	1,383,018	1,450,223	1,413,517		△ 36,706	97.5%
5	塩竈市	鹽竈神社・志波彦神社	1,005,300	1,019,200	1,041,000		21,800	102.1%
6	塩竈市	マリングート塩竈	1,116,200	1,148,600	1,039,300		△ 109,300	90.5%
7	仙台市	仙台城址・瑞鳳殿・仙台市博物館	830,789	819,788	900,448		80,660	109.8%
8	仙台市	定義如来	878,745	872,760	849,470	922	△ 23,290	97.3%
9	川崎町	国営みちのく杜の湖畔公園	751,256	743,304	772,975	132,936	29,671	104.0%
10	仙台市	八木山動物公園等	645,300	654,411	697,592		43,181	106.6%
11	仙台市	二口溪谷	424,043	518,576	535,556	3,224	16,980	103.3%
12	仙台市	秋保大滝	376,600	466,400	489,500		23,100	105.0%
13	柴田町	船岡城址公園	350,626	401,509	426,786		25,277	106.3%
14	加美町	薬菜山(山岳・高原)	266,766	316,812	421,766		104,954	133.1%
15	名取市	ゆりあげ港朝市等	321,000	391,757	381,500		△ 10,257	97.4%
16	丸森町	直売所	282,930	324,869	333,176		8,307	102.6%
17	仙台市	ユアテックスタジアム仙台	287,328	315,474	312,490		△ 2,984	99.1%
18	気仙沼市	海の市	-	223,061	310,770		87,709	139.3%
19	仙台市	仙台サンプラザホール	324,520	302,980	310,680		7,700	102.5%
20	蔵王町	刈田山頂	442,908	449,968	288,985		△ 160,983	64.2%
21	南三陸町	南三陸さんさん商店街	442,909	187,825	283,656		95,831	151.0%
22	多賀城市・利府町	加瀬沼公園	275,635	264,603	283,495		18,892	107.1%
23	亘理町	おおくまふれあいセンター	282,604	276,866	277,962		1,096	100.4%
24	美里町	農産物直売所「花野果市場」	269,417	271,066	274,915		3,849	101.4%
25	登米市	長沼フートピア公園	303,506	305,356	268,385	1,738	△ 36,971	87.9%
26	仙台市	東京エレクトロンホール宮城	237,748	243,693	263,531		19,838	108.1%
27	大和町	七ツ森	267,109	268,564	262,433	91,350	△ 6,131	97.7%
28	利府町	県民の森・青少年の森	223,109	233,516	259,252		25,736	111.0%
29	名取市	名取市文化会館	228,613	225,335	240,481		15,146	106.7%
30	村田町	スポーツランドSUGO	179,115	192,823	220,939		28,116	114.6%
31	仙台市	泉ヶ岳・七北田周辺	356,150	255,904	212,204	39,418	△ 43,700	82.9%
32	岩沼市	金蛇水神社	308,034	221,800	208,442		△ 13,358	94.0%
33	仙台市	仙台国際センター	183,438	167,811	200,646		32,835	119.6%
34	東松島市	ゆふと他	188,485	218,987	195,086		△ 23,901	89.1%
35	大崎市	鳴子峡	180,100	181,200	193,900		12,700	107.0%
36	気仙沼市	お魚いちば	346,120	306,021	193,575		△ 112,446	63.3%
37	石巻市	石巻市観光物産情報センター	229,335	187,940	178,531		△ 9,409	95.0%
38	石巻市	石ノ森萬画館	241,208	175,435	176,462		1,027	100.6%
39	七ヶ宿町	滑津大滝	116,629	229,542	164,518		△ 65,024	71.7%
40	大崎市	みちのく古川 食の蔵 醸室	152,187	194,719	159,779		△ 34,940	82.1%

※観光客入込数を非公表としている観光地点については、掲載しておりません。

第10表 市町村別観光客入込数・宿泊観光客数

圏	域	市町村名	観光客入込数	宿泊観光客数	
仙	南	白石市	739,555	73,756	
		角田市	214,347	2,169	
		蔵王町	1,560,866	310,613	
		七ヶ宿町	560,986	7,969	
		大河原町	289,411	37,854	
		村田町	485,485	11,363	
		柴田町	541,744	19,161	
		川崎町	1,001,442	155,166	
		丸森町	625,590	12,186	
			小計	6,019,426	630,237
仙	台	仙台市	22,293,853	5,751,955	
		旧仙台市	16,513,224	4,359,494	
		旧泉市	1,535,105	258,469	
		旧秋保町	2,432,664	890,353	
		旧宮城町	1,812,860	243,639	
		塩竈市	2,207,048	56,018	
		名取市	828,065	139,334	
		多賀城市	612,049	282,718	
		岩沼市	2,336,598	30,638	
		亘理町	703,489	9,163	
		山元町	57,592	162	
		松島町	2,809,753	642,277	
		七ヶ浜町	280,131	44	
		利府町	2,119,333	22,179	
		大和町	294,394	93,272	
		大郷町	512,496	1,345	
		富谷町	63,320	0	
		大衡村	454,052	19,252	
			小計	35,572,173	7,048,357
		大	崎	大崎市	6,926,131
旧岩出山町	3,257,688			511	
旧鳴子町	1,966,204			496,500	
その他	1,702,239			310,762	
加美町	1,256,542			25,770	
色麻町	238,002			744	
涌谷町	314,556			4,352	
美里町	396,778			6,072	
	小計			9,132,009	844,711
栗原	栗原市			1,891,606	110,587
登米	登米市	2,709,527	78,280		
石	巻	石巻市	2,380,009	151,619	
		東松島市	415,534	40,997	
		女川町	381,259	27,710	
			小計	3,176,802	220,326
気仙沼	沼	気仙沼市	1,349,200	159,162	
		南三陸町	804,841	196,935	
			小計	2,154,041	356,097
合	計	60,655,584	9,288,595		

(単位：人)

四 半 期 別 入 込 数			
1～3月	4～6月	7～9月	10～12月
93,219	296,717	150,393	199,226
31,004	74,397	64,106	44,840
306,315	338,046	485,035	431,470
35,785	175,750	197,404	152,047
1,890	240,777	21,000	25,744
53,040	130,911	174,320	127,214
32,072	359,061	76,167	74,444
165,029	386,725	255,704	193,984
103,933	193,693	178,959	149,005
822,287	2,196,077	1,603,088	1,397,974
2,491,704	4,774,021	7,491,459	7,536,669
1,253,494	3,243,089	5,955,195	6,061,446
350,169	401,156	404,873	378,907
476,436	579,571	697,882	678,775
411,605	550,205	433,509	417,541
911,762	413,591	516,810	364,885
159,351	189,082	221,135	258,497
122,343	195,625	177,868	116,213
1,400,607	337,007	307,155	291,829
173,539	158,633	170,953	200,364
17,180	19,469	9,175	11,768
539,335	752,937	793,569	723,912
50,250	84,280	62,809	82,792
353,983	519,033	798,760	447,557
14,114	99,213	109,303	71,764
111,895	145,931	147,121	107,549
0	13,060	19,170	31,090
51,807	148,405	135,126	118,714
6,397,870	7,850,287	10,960,413	10,363,603
1,186,668	1,667,180	1,950,211	2,122,072
628,119	827,297	843,010	959,262
321,900	414,739	509,797	719,768
236,649	425,144	597,404	443,042
177,305	419,963	393,627	265,647
43,931	85,545	55,688	52,838
75,991	84,770	77,592	76,203
125,618	109,606	87,717	73,837
1,609,513	2,367,064	2,564,835	2,590,597
266,918	440,824	717,744	466,120
489,966	833,552	827,487	558,522
411,293	555,949	885,425	527,342
56,304	89,194	182,408	87,628
82,920	73,686	112,787	111,866
550,517	718,829	1,180,620	726,836
220,700	347,100	448,400	333,000
175,106	219,375	250,162	160,198
395,806	566,475	698,562	493,198
10,532,877	14,973,108	18,552,749	16,596,850

第11表 年次別市町村観光客入込数

圏域	市町村名	平成18年	平成19年	平成20年	平成21年
仙南	白石市	865,874	806,194	802,552	827,587
	角田市	208,088	217,367	217,478	196,709
	蔵王町	1,655,199	1,698,983	1,520,264	1,577,955
	七ヶ宿町	557,495	536,477	535,655	529,953
	大河原町	498,579	463,677	488,455	516,135
	村田町	436,781	440,783	440,513	412,120
	柴田町	478,963	255,392	262,119	260,131
	川崎町	922,450	977,621	973,789	988,960
	丸森町	454,983	494,550	547,137	565,659
	小計	6,078,412	5,891,044	5,787,962	5,875,209
仙台	仙台市	15,285,388	15,744,880	15,731,418	19,372,182
	旧仙台市	10,141,059	10,493,294	11,083,466	11,750,990
	旧泉市	888,423	885,767	648,622	3,432,264
	旧秋保町	2,513,682	2,524,865	2,287,126	2,286,347
	旧宮城町	1,742,224	1,840,954	1,712,204	1,902,581
	塩竈市	2,106,971	2,118,959	2,036,130	2,189,544
	名取市	1,268,551	1,442,471	1,513,803	1,119,103
	多賀城市	523,066	635,423	661,410	705,713
	岩沼市	2,106,813	2,245,251	2,275,155	2,299,560
	亘理町	591,389	554,670	827,803	889,780
	山元町	41,974	44,324	43,568	41,392
	松島町	3,711,000	3,685,000	3,473,000	3,735,000
	七ヶ浜町	368,399	413,291	385,966	347,890
	利府町	1,222,078	1,657,347	1,596,213	1,586,197
	大和町	322,905	331,282	339,142	347,565
	大郷町	472,738	486,955	449,054	486,630
	富谷町	65,810	23,141	26,053	21,318
	大衡村	183,551	161,633	173,841	246,989
	小計	28,270,633	29,544,627	29,532,556	33,388,863
	大崎	大崎市	7,397,862	7,977,533	7,900,008
古川市		—	—	—	—
加美町		1,162,116	1,271,201	1,274,264	1,327,741
中新田町		—	—	—	—
小野田町		—	—	—	—
宮崎町		—	—	—	—
色麻町		141,278	140,390	131,817	142,373
松山町		—	—	—	—
三本木町		—	—	—	—
鹿島台町		—	—	—	—
岩出山町		—	—	—	—
鳴子町		—	—	—	—
涌谷町		385,491	413,503	607,594	393,707
田尻町		—	—	—	—
美里町		401,052	410,832	434,961	452,516
小牛田町		—	—	—	—
南郷町		—	—	—	—
小計	9,487,799	10,213,459	10,348,644	10,601,220	

(単位：人)

平成22年	平成23年	平成24年	平成25年	平成26年	平成27年	前年比
750,611	440,248	589,212	745,169	711,377	739,555	104.0%
207,816	147,852	196,139	204,983	209,653	214,347	102.2%
1,471,325	1,219,954	1,837,961	1,773,046	1,777,223	1,560,866	87.8%
533,956	403,777	376,542	415,447	736,494	560,986	76.2%
543,709	317,048	465,837	456,143	402,138	289,411	72.0%
438,066	393,258	427,943	420,430	444,465	485,485	109.2%
280,238	94,586	391,626	463,243	508,566	541,744	106.5%
891,852	861,648	967,969	954,917	949,367	1,001,442	105.5%
554,702	502,498	531,300	571,281	621,554	625,590	100.6%
5,672,275	4,380,869	5,784,529	6,004,659	6,360,837	6,019,426	94.6%
19,789,520	16,207,800	18,554,458	18,671,429	19,746,251	22,293,853	112.9%
12,290,942	10,956,461	12,296,398	12,547,270	14,343,640	16,513,224	115.1%
3,808,367	1,779,892	2,564,845	2,492,988	1,422,468	1,535,105	107.9%
1,724,010	1,928,424	1,940,376	1,877,407	2,248,812	2,432,664	108.2%
1,966,201	1,543,023	1,752,839	1,753,764	1,731,331	1,812,860	104.7%
2,323,216	1,330,631	1,939,585	2,236,207	2,269,133	2,207,048	97.3%
1,127,812	554,707	558,237	740,450	801,001	828,065	103.4%
682,999	236,062	466,989	773,833	790,779	612,049	77.4%
2,310,663	1,962,799	2,175,140	2,321,403	2,297,962	2,336,598	101.7%
916,718	61,598	413,288	413,999	495,715	703,489	141.9%
48,618	14,624	28,702	33,336	42,948	57,592	134.1%
3,568,621	2,237,798	2,650,784	2,981,193	2,931,249	2,809,753	95.9%
347,799	139,275	277,510	311,059	282,227	280,131	99.3%
1,475,272	426,652	1,018,143	1,843,037	1,805,039	2,119,333	117.4%
339,944	296,593	285,472	299,070	300,525	294,394	98.0%
504,299	488,067	504,626	514,352	427,526	512,496	119.9%
16,806	0	57,503	52,549	75,518	63,320	83.8%
227,752	200,275	256,230	373,902	430,311	454,052	105.5%
33,680,039	24,156,881	29,186,667	31,565,819	32,696,184	35,572,173	108.8%
7,793,432	6,885,600	7,297,905	7,324,958	7,014,198	6,926,131	98.7%
—	—	—	—	—	—	—
1,262,448	1,148,860	1,184,854	1,230,457	1,296,224	1,256,542	96.9%
—	—	—	—	—	—	—
—	—	—	—	—	—	—
—	—	—	—	—	—	—
160,570	144,335	169,032	172,117	221,577	238,002	107.4%
—	—	—	—	—	—	—
—	—	—	—	—	—	—
—	—	—	—	—	—	—
—	—	—	—	—	—	—
—	—	—	—	—	—	—
330,606	347,602	361,794	404,759	404,374	314,556	77.8%
—	—	—	—	—	—	—
426,943	327,935	372,470	386,350	391,485	396,778	101.4%
—	—	—	—	—	—	—
—	—	—	—	—	—	—
9,973,999	8,854,332	9,386,055	9,518,641	9,327,858	9,132,009	97.9%

圏 域	市 町 村 名	平成18年	平成19年	平成20年	平成21年
栗 原	栗 原 市	1,704,105	1,910,876	876,908	878,694
	築 館 町	—	—	—	—
	若 柳 町	—	—	—	—
	栗 駒 町	—	—	—	—
	高 清 水 町	—	—	—	—
	一 迫 町	—	—	—	—
	瀬 峰 町	—	—	—	—
	鶯 沢 町	—	—	—	—
	金 成 町	—	—	—	—
	志 波 姫 町	—	—	—	—
	花 山 村	—	—	—	—
小 計	1,704,105	1,910,876	876,908	878,694	
登 米	登 米 市	2,191,316	2,125,374	2,366,583	2,484,686
	一 迫 町	—	—	—	—
	登 米 町	—	—	—	—
	東 和 町	—	—	—	—
	中 田 町	—	—	—	—
	豊 里 町	—	—	—	—
	米 山 町	—	—	—	—
	石 越 町	—	—	—	—
	南 方 町	—	—	—	—
	小 計	2,191,316	2,125,374	2,366,583	2,484,686
石 巻	石 巻 市	2,806,051	2,796,469	2,596,014	2,540,927
	河 北 町	—	—	—	—
	雄 勝 町	—	—	—	—
	河 南 町	—	—	—	—
	桃 生 町	—	—	—	—
	北 上 町	—	—	—	—
	牡 鹿 町	—	—	—	—
	東 松 島 市	935,671	1,028,530	1,043,991	1,060,501
	矢 本 町	—	—	—	—
	鳴 瀬 町	—	—	—	—
	女 川 町	721,985	790,075	722,085	743,350
	小 計	4,463,707	4,615,074	4,362,090	4,344,778
気仙沼	気 仙 沼 市	1,964,220	1,945,000	1,876,600	2,601,674
	本 吉 町	617,851	632,604	594,161	—
	唐 桑 町	—	—	—	—
	志 津 川 町	—	—	—	—
	歌 津 町	—	—	—	—
	津 山 町	—	—	—	—
	南 三 陸 町	980,334	998,683	1,043,142	1,028,049
	小 計	3,562,405	3,576,287	3,513,903	3,629,723
県 合 計	55,758,377	57,876,741	56,788,646	61,203,173	

平成22年	平成23年	平成24年	平成25年	平成26年	平成27年	前年比
1,131,684	770,292	950,059	1,325,331	1,543,320	1,891,606	122.6%
—	—	—	—	—	—	—
—	—	—	—	—	—	—
—	—	—	—	—	—	—
—	—	—	—	—	—	—
—	—	—	—	—	—	—
—	—	—	—	—	—	—
—	—	—	—	—	—	—
—	—	—	—	—	—	—
—	—	—	—	—	—	—
—	—	—	—	—	—	—
1,131,684	770,292	950,059	1,325,331	1,543,320	1,891,606	122.6%
2,772,121	2,288,334	2,619,795	2,576,516	2,665,853	2,709,527	101.6%
—	—	—	—	—	—	—
—	—	—	—	—	—	—
—	—	—	—	—	—	—
—	—	—	—	—	—	—
—	—	—	—	—	—	—
—	—	—	—	—	—	—
—	—	—	—	—	—	—
—	—	—	—	—	—	—
2,772,121	2,288,334	2,619,795	2,576,516	2,665,853	2,709,527	101.6%
2,612,359	1,677,210	1,900,853	2,245,620	2,171,400	2,380,009	109.6%
—	—	—	—	—	—	—
—	—	—	—	—	—	—
—	—	—	—	—	—	—
—	—	—	—	—	—	—
—	—	—	—	—	—	—
—	—	—	—	—	—	—
—	—	—	—	—	—	—
1,123,233	198,658	365,103	258,567	365,540	415,534	113.7%
—	—	—	—	—	—	—
—	—	—	—	—	—	—
696,005	39,565	207,759	295,016	290,629	381,259	131.2%
4,431,597	1,915,433	2,473,715	2,799,203	2,827,569	3,176,802	112.4%
2,540,589	432,600	784,450	1,019,400	1,238,100	1,349,200	109.0%
—	—	—	—	—	—	—
—	—	—	—	—	—	—
—	—	—	—	—	—	—
—	—	—	—	—	—	—
—	—	—	—	—	—	—
1,083,630	359,027	896,782	881,120	764,741	804,841	105.2%
3,624,219	791,627	1,681,232	1,900,520	2,002,841	2,154,041	107.5%
61,285,934	43,157,768	52,082,052	55,690,689	57,424,462	60,655,584	105.6%

第12表 年次別市町村宿泊観光客数

圏域	市町村名	平成18年	平成19年	平成20年	平成21年
仙南	白石市	132,271	104,559	101,747	91,859
	角田市	15,760	44,377	39,660	23,235
	蔵王町	377,693	384,334	346,217	324,833
	七ヶ宿町	8,559	11,642	9,855	11,265
	大河原町	1,900	1,900	1,900	1,900
	村田町	10,752	9,639	7,316	9,617
	柴田町	2,277	2,412	2,001	2,020
	川崎町	146,238	150,069	88,206	98,999
	丸森町	13,096	14,393	12,588	12,869
	小計	708,546	723,325	609,490	576,597
仙台	仙台市	4,301,758	4,442,399	4,627,603	4,487,275
	旧仙台市	2,955,696	3,121,332	3,333,874	3,179,442
	旧泉市	108,058	107,797	173,332	227,177
	旧秋保町	931,742	909,266	841,162	812,294
	旧宮城町	306,262	304,004	279,235	268,362
	塩竈市	49,459	53,047	46,213	50,530
	名取市	8,563	3,990	3,712	2,947
	多賀城市	87,713	128,953	138,960	151,412
	岩沼市	26,157	24,108	23,141	23,899
	亘理町	5,784	5,011	15,368	14,577
	山元町	0	0	0	0
	松島町	675,500	674,000	635,900	675,900
	七ヶ浜町	5,874	8,229	5,938	5,438
	利府町	12,506	11,181	11,367	10,112
	大和町	32,795	38,749	39,225	32,972
	大郷町	3,220	2,845	2,619	2,225
	富谷町	79	70	156	66
	大衡村	17,142	16,263	13,496	16,853
	小計	5,226,550	5,408,845	5,563,698	5,474,206
	大崎	大崎市	947,557	980,233	913,291
古川市		—	—	—	—
加美町		30,618	30,552	25,281	25,337
中新田町		—	—	—	—
小野田町		—	—	—	—
宮崎町		—	—	—	—
色麻町		2,059	1,803	1,762	2,212
松山町		—	—	—	—
三本木町		—	—	—	—
鹿島台町		—	—	—	—
岩出山町		—	—	—	—
鳴子町		—	—	—	—
涌谷町		5,754	4,929	4,616	4,143
田尻町		—	—	—	—
美里町		9,464	8,687	7,397	6,053
小牛田町		—	—	—	—
南郷町		—	—	—	—
小計	995,452	1,026,204	952,347	957,163	

(単位：人)

平成22年	平成23年	平成24年	平成25年	平成26年	平成27年	前年比
86,872	75,954	95,146	87,883	79,650	73,756	92.6%
24,362	48,659	52,675	5,463	5,463	2,169	39.7%
363,510	414,717	426,641	376,399	329,693	310,613	94.2%
8,336	6,813	8,335	8,748	8,664	7,969	92.0%
1,900	1,900	135	22,882	32,134	37,854	117.8%
8,897	5,196	4,641	8,599	11,344	11,363	100.2%
1,782	796	45,469	21,375	18,061	19,161	106.1%
98,461	110,397	122,242	133,764	168,647	155,166	92.0%
12,462	8,259	10,108	10,815	12,079	12,186	100.9%
606,582	672,691	765,392	675,928	665,735	630,237	94.7%
4,654,692	5,356,852	5,544,236	5,497,480	5,205,772	5,751,955	110.5%
3,357,592	3,942,092	4,114,047	4,162,217	3,855,852	4,359,494	113.1%
209,367	185,673	256,038	189,364	222,982	258,469	115.9%
825,260	944,705	918,611	897,378	878,925	890,353	101.3%
262,473	284,382	255,540	248,521	248,013	243,639	98.2%
50,445	52,878	62,035	59,424	49,335	56,018	113.5%
2,867	0	90,117	147,070	146,456	139,334	95.1%
129,546	37,990	145,655	172,931	205,952	282,718	137.3%
26,054	13,250	23,548	28,164	26,102	30,638	117.4%
13,870	1,142	1,583	15,113	9,118	9,163	100.5%
0	0	0	0	358	162	—
689,340	883,573	634,289	644,360	618,289	642,277	103.9%
5,164	0	235	18	0	44	—
9,817	21,129	13,303	13,960	13,391	22,179	165.6%
45,414	43,960	53,240	70,903	89,763	93,272	103.9%
2,323	10,045	6,439	5,197	1,532	1,345	87.8%
26	0	0	0	0	0	—
19,899	18,074	18,147	12,491	17,411	19,252	110.6%
5,649,457	6,438,893	6,592,827	6,667,111	6,383,479	7,048,357	110.4%
889,461	920,091	969,280	830,939	844,530	807,773	95.6%
—	—	—	—	—	—	—
24,975	22,560	24,928	25,714	26,463	25,770	97.4%
—	—	—	—	—	—	—
—	—	—	—	—	—	—
—	—	—	—	—	—	—
2,236	1,231	2,154	1,653	545	744	136.5%
—	—	—	—	—	—	—
—	—	—	—	—	—	—
—	—	—	—	—	—	—
—	—	—	—	—	—	—
—	—	—	—	—	—	—
4,171	516	2,309	3,985	689	4,352	631.6%
—	—	—	—	—	—	—
5,671	18,383	11,066	8,707	6,552	6,072	92.7%
—	—	—	—	—	—	—
—	—	—	—	—	—	—
926,514	962,781	1,009,737	870,998	878,779	844,711	97.0%

圏 域	市 町 村 名	平成18年	平成19年	平成20年	平成21年
栗 原	栗 原 市	160,692	160,218	78,086	42,785
	築 館 町	—	—	—	—
	若 柳 町	—	—	—	—
	栗 駒 町	—	—	—	—
	高 清 水 町	—	—	—	—
	一 迫 町	—	—	—	—
	瀬 峰 町	—	—	—	—
	鶯 沢 町	—	—	—	—
	金 成 町	—	—	—	—
	志 波 姫 町	—	—	—	—
	花 山 村	—	—	—	—
小 計	160,692	160,218	78,086	42,785	
登 米	登 米 市	38,864	36,362	39,856	31,685
	一 迫 町	—	—	—	—
	登 米 町	—	—	—	—
	東 和 町	—	—	—	—
	中 田 町	—	—	—	—
	豊 里 町	—	—	—	—
	米 山 町	—	—	—	—
	石 越 町	—	—	—	—
南 方 町	—	—	—	—	
小 計	38,864	36,362	39,856	31,685	
石 巻	石 巻 市	211,220	201,275	172,869	167,677
	河 北 町	—	—	—	—
	雄 勝 町	—	—	—	—
	河 南 町	—	—	—	—
	桃 生 町	—	—	—	—
	北 上 町	—	—	—	—
	牡 鹿 町	—	—	—	—
	東 松 島 市	115,822	121,329	114,618	108,419
	矢 本 町	—	—	—	—
	鳴 瀬 町	—	—	—	—
	女 川 町	48,977	57,324	49,959	46,752
小 計	376,019	379,928	337,446	322,848	
気 仙 沼	気 仙 沼 市	215,828	218,190	206,149	217,865
	本 吉 町	7,693	6,767	7,529	—
	唐 桑 町	—	—	—	—
	志 津 川 町	—	—	—	—
	歌 津 町	—	—	—	—
	津 山 町	—	—	—	—
	南 三 陸 町	269,270	266,867	249,307	248,008
小 計	492,791	491,824	462,985	465,873	
県 合 計	7,998,914	8,226,706	8,043,908	7,871,157	

平成22年	平成23年	平成24年	平成25年	平成26年	平成27年	前年比
86,809	59,761	102,079	113,615	110,820	110,587	99.8%
—	—	—	—	—	—	—
—	—	—	—	—	—	—
—	—	—	—	—	—	—
—	—	—	—	—	—	—
—	—	—	—	—	—	—
—	—	—	—	—	—	—
—	—	—	—	—	—	—
—	—	—	—	—	—	—
—	—	—	—	—	—	—
—	—	—	—	—	—	—
86,809	59,761	102,079	113,615	110,820	110,587	99.8%
25,594	21,690	31,591	25,989	52,310	78,280	149.6%
—	—	—	—	—	—	—
—	—	—	—	—	—	—
—	—	—	—	—	—	—
—	—	—	—	—	—	—
—	—	—	—	—	—	—
—	—	—	—	—	—	—
—	—	—	—	—	—	—
—	—	—	—	—	—	—
25,594	21,690	31,591	25,989	52,310	78,280	149.6%
195,334	39,318	47,447	105,620	119,822	151,619	126.5%
—	—	—	—	—	—	—
—	—	—	—	—	—	—
—	—	—	—	—	—	—
—	—	—	—	—	—	—
—	—	—	—	—	—	—
—	—	—	—	—	—	—
78,433	2,835	25,674	48,063	41,577	40,997	98.6%
—	—	—	—	—	—	—
—	—	—	—	—	—	—
37,502	3,261	10,934	21,114	23,060	27,710	120.2%
311,269	45,414	84,055	174,797	184,459	220,326	119.4%
203,287	39,895	93,499	151,045	145,030	159,162	109.7%
—	—	—	—	—	—	—
—	—	—	—	—	—	—
—	—	—	—	—	—	—
—	—	—	—	—	—	—
—	—	—	—	—	—	—
237,629	175,579	205,045	182,248	195,258	196,935	100.9%
440,916	215,474	298,544	333,293	340,288	356,097	104.6%
8,047,141	8,416,704	8,884,225	8,861,731	8,615,870	9,288,595	107.8%

III 参 考 资 料

1 年次別海水浴客入込数

市町村名	名 称	平成18年	平成19年	平成20年	平成21年
山元町	磯 浜	7,411	7,762	5,199	0
亘理町	荒 浜	27,400	43,000	26,000	28,700
名取市	閑 上	22,378	44,710	32,380	20,035
仙台市	深 沼	85,282	41,946	33,619	21,363
七ヶ浜町	菖 蒲 田	41,503	55,688	38,264	43,565
塩竈市	桂 島	6,730	8,820	6,350	4,030
	寒 風 沢	907	956	827	644
	野 々 島	758	817	1,275	901
東松島市	野 蒜	33,495	43,272	22,814	30,537
	大 浜	5,690	7,198	4,058	3,693
	室 浜	1,738	1,249	1,078	840
	蛤 浜	3,955	4,155	2,755	2,471
	月 浜	8,060	11,854	5,713	7,813
石巻市	渡 波	4,790	4,707	4,354	5,262
	田代ポケットビーチ	1,694	1,006	720	673
	荒 浜	3,522	11,673	6,530	2,670
	長 面	-	-	-	-
	白 浜	6,905	10,549	7,459	7,024
	十 八 成 浜	5,706	9,599	5,967	3,913
	網 地 白 浜	18,380	29,604	29,264	26,458
女川町	夏 浜	13,130	18,227	10,915	6,617
	小 屋 取	893	1,476	1,285	1,179
	御 前 浜	487	583	458	459
	出 島 白 浜	-	-	-	-
南三陸町	サンオーレそではま	39,700	41,700	29,700	23,920
	長 須 賀	29,352	15,744	8,290	6,300
気仙沼市	大 谷	99,613	80,215	29,706	42,519
	小 泉	56,800	39,556	26,848	37,280
	小 田 の 浜	16,130	19,280	15,700	12,170
	お 伊 勢 浜	60,410	43,585	28,725	17,571
計		602,819	598,931	386,253	358,607

※1 砂浜浸食により休止

※2 監視活動休止のため調査不能

※平成20年については7月中旬から8月にかけて天候不順により前年に比べ減少

※平成22年は記録的な猛暑のため利用者が大幅に増加したが、田代ポケットビーチは藻の繁殖に

※平成23,24年は、東日本大震災の影響により休止(平成24年小田の浜を除く)

(単位:人)

平成22年	平成23年	平成24年	平成25年	平成26年	平成27年	前年比
10,300	0	0	0	0	0	-
34,800	0	0	0	0	0	-
40,100	0	0	0	0	0	-
46,912	0	0	0	0	0	-
52,120	0	0	0	0	0	-
5,450	0	0	0	4,774	8,632	-
901	0	0	0	0	0	-
1,036	0	0	0	0	0	-
48,070	0	0	0	0	0	-
6,639	0	0	0	0	0	-
1,590	0	0	0	0	0	-
3,986	0	0	0	0	0	-
11,136	0	0	6,410	7,245	0	0.0%
7,783	0	0	0	0	0	-
521	0	0	0	0	0	-
4,937	0	0	0	0	0	-
-	-	-	-	-	-	※1
10,681	0	0	880	100	1,200	1200.0%
4,589	0	0	0	0	0	-
31,531	0	0	8,031	13,059	19,410	148.6%
9,318	0	0	0	0	0	-
2,647	0	0	0	0	0	-
814	0	0	0	0	0	-
-	-	-	-	-	-	※2
49,700	0	0	0	0	0	-
9,765	0	0	0	0	0	-
65,377	0	0	0	0	0	-
48,308	0	0	0	0	0	-
14,810	0	10,060	12,270	12,340	14,180	114.9%
28,691	0	0	0	0	0	-
552,512	0	10,060	27,591	37,518	43,422	115.7%

より利用者が減少

2 シーズン別スキー客入込数

市町村名	名 称	平成18年	平成19年	平成20年	平成21年
七ヶ宿町	七 ヶ 宿	26,881	18,954	18,691	26,478
白石市	白 石	43,420	44,750	39,842	39,898
蔵王町	す み か わ	24,057	21,065	21,497	13,948
	え ぼ し	103,820	104,810	102,480	89,500
川崎町	セント・メリー	46,371	46,237	34,954	41,939
仙台市	泉 ヶ 岳	17,240	31,810	27,010	39,270
	スプリングバレー	74,460	89,935	91,701	111,052
大和町	船 形	—	—	—	—
加美町	薬 菜	6,575	11,525	17,310	21,285
大崎市	上 野 々	2,025	7,660	5,940	5,316
	オニコウベ	22,918	29,129	26,858	28,458
栗原市	いこいの村	311	319	—	—
計		368,078	406,194	386,283	417,144

※ 1シーズンは、当該年の11月から翌年の5月までの期間

(単位:人)

平成22年	平成23年	平成24年	平成25年	平成26年	平成27年	前年比
20,758	10,540	17,858	23,351	20,832	15,654	75.1%
41,637	34,463	35,249	43,692	43,320	23,195	53.5%
10,583	10,927	10,366	10,928	11,221	20,622	183.8%
89,890	114,740	108,690	113,440	112,710	78,110	69.3%
47,435	58,677	56,681	60,110	67,615	37,168	55.0%
56,190	17,650	34,845	44,560	47,355	35,175	74.3%
87,478	62,106	83,817	82,037	70,243	49,223	70.1%
—	—	—	—	—	—	—
21,385	4,412	4,318	4,703	5,699	2,739	48.1%
5,776	5,846	4,680	4,582	5,079	1,975	38.9%
25,889	27,520	32,760	36,375	37,363	29,142	78.0%
—	—	—	—	—	—	—
407,021	346,881	389,264	423,778	421,437	293,003	69.5%

3 有料道路通行台数

(1) 幹線自動車道等通行台数

イ 年次別通行台数

(単位:台)

年次 区分	平成23年	平成24年	平成25年	平成26年	平成27年	前年対比
東北自動車道	43,326,600	45,917,400	39,503,992	37,352,471	36,201,661	96.9%
山形自動車道	1,971,600	2,058,900	2,060,176	2,047,295	2,135,039	104.3%
三陸自動車道	22,155,975	23,996,556	20,499,602	19,964,580	20,802,727	104.2%
仙台南部道路	7,950,003	7,873,541	7,005,206	7,120,915	7,439,331	104.5%
仙台東部道路	21,100,800	21,002,500	20,966,488	20,820,167	22,327,811	107.2%
仙台北部道路	1,441,500	1,462,600	1,312,867	1,806,025	2,218,415	122.8%
常磐自動車道	2,691,400	3,140,400	2,936,032	3,008,737	1,982,852	65.9%
計	100,637,878	105,451,897	94,284,363	92,120,190	93,107,836	101.1%

ロ 平成27年月別通行台数

(単位:台)

道路別 月別	東北自動車道	山形自動車道	三陸自動車道	仙台南部道路	仙台東部道路	仙台北部道路	常磐自動車道	合計
1 月	2,654,153	137,032	1,527,265	539,413	1,636,807	142,044	148,485	6,785,199
2 月	2,517,362	136,268	1,492,523	532,710	1,612,402	142,077	146,086	6,579,428
3 月	3,104,580	170,675	1,753,983	649,022	1,934,412	174,050	177,795	7,964,517
4 月	2,936,674	184,431	1,670,042	603,915	1,824,676	165,665	159,954	7,545,357
5 月	3,128,880	207,802	1,777,403	634,648	1,854,863	174,934	161,816	7,940,346
6 月	2,925,796	179,676	1,667,862	607,755	1,836,212	175,582	156,197	7,549,080
7 月	3,172,351	180,550	1,833,310	651,174	1,997,983	215,155	168,982	8,219,505
8 月	3,319,793	197,892	1,862,207	648,174	1,924,361	188,990	168,364	8,309,781
9 月	3,154,711	192,628	1,775,350	634,766	1,884,444	219,465	167,479	8,028,843
10 月	3,276,508	207,716	1,840,981	664,691	1,994,966	232,881	175,992	8,393,735
11 月	3,018,331	181,911	1,778,650	630,840	1,874,845	194,820	171,680	7,851,077
12 月	2,992,522	158,458	1,823,151	642,223	1,951,840	192,752	180,022	7,940,968
計	36,201,661	2,135,039	20,802,727	7,439,331	22,327,811	2,218,415	1,982,852	93,107,836

※当該道路の県内各ICの出入交通量である。

※三陸自動車道:東日本高速道路(株)の管理区間と宮城県道路公社の管理区間を合計
資料提供 東日本高速道路株式会社, 宮城県道路公社

(2) 有料道路通行台数

イ 年次別通行台数

(単位:台)

年次 道路名	平成23年	平成24年	平成25年	平成26年	平成27年	前年比
蔵王ハイライン	96,249	119,622	107,417	116,434	94,384	81.1%

ロ 平成27年月別通行台数

月別 道路名	1月	2月	3月	4月	5月	6月
蔵王ハイライン	-	-	-	0	0	4,670

(単位:台)

月別 道路名	7月	8月	9月	10月	11月	12月	合計
蔵王ハイライン	18,945	15,671	17,224	36,679	1,195	-	94,384

※営業期間:平成27年6月22日～11月4日 資料提供 宮城交通株式会社

4 交通機関輸送状況

(1) 仙台空港の旅客輸送状況

イ 年次別旅客輸送状況

(単位:人)

年次 区分	平成23年	平成24年	平成25年	平成26年	平成27年	前年比
国内線	1,629,296	2,488,383	2,903,052	3,046,420	2,979,434	97.8%
国際線	87,806	178,081	172,581	165,491	171,949	103.9%
合計	1,717,102	2,666,464	3,075,633	3,211,911	3,151,383	98.1%

※資料:国土交通省「空港管理状況調書」(平成26年のみ宮城県調べ速報値)

ロ 平成27年月別旅客輸送状況

月別	1月	2月	3月	4月	5月	6月
国内線	205,824	209,218	259,958	220,323	254,928	239,887
国際線	14,660	15,975	17,056	14,327	15,318	12,022
合計	220,484	225,193	277,014	234,650	270,246	251,909

(単位:人)

月別	7月	8月	9月	10月	11月	12月	合計
国内線	251,196	283,382	290,150	281,074	261,475	222,019	2,979,434
国際線	13,669	16,461	14,628	12,587	14,492	10,754	171,949
合計	264,865	299,843	304,778	293,661	275,967	232,773	3,151,383

資料提供 宮城県土木部空港臨空地域課

(2) 旅客船輸送状況

イ 年次別旅客船輸送状況

(単位:人)

年次 区分	平成23年	平成24年	平成25年	平成26年	平成27年	前年比
松島島巡り	285,507	491,005	529,656	512,565	519,853	101.4%
塩竈・松島	121,720	98,723	102,510	92,517	77,873	84.2%
金華山	—	—	15,551	15,442	18,844	122.0%
気仙沼大島	541,384	634,474	662,502	669,270	676,410	101.1%
計	948,611	1,224,202	1,310,219	1,289,794	1,292,980	100.2%

ロ 平成27年別旅客船輸送状況

(単位:人)

区分 月別	松島島巡り	塩竈・松島	金華山	気仙沼大島	合計
1月	14,862	4,204	2,175	48,527	69,768
2月	16,704	4,091	423	42,861	64,079
3月	31,553	4,415	353	52,477	88,798
4月	36,120	4,007	693	55,911	96,731
5月	61,273	9,384	4,663	59,823	135,143
6月	39,675	8,592	1,556	55,659	105,482
7月	45,467	6,379	2,578	62,819	117,243
8月	86,624	7,979	1,140	76,301	172,044
9月	59,044	7,916	2,408	57,015	126,383
10月	58,373	9,840	1,466	59,290	128,969
11月	49,462	7,614	811	53,320	111,207
12月	20,696	3,452	578	52,407	77,133
計	519,853	77,873	18,844	676,410	1,292,980

資料提供 松島町,株式会社金華山観光,シードリーム金華山汽船株式会社,
株式会社潮プランニング,大島汽船株式会社

(3) 仙台港フェリー輸送状況

イ 年次別輸送状況

(単位:人)

年次	平成23年	平成24年	平成25年	平成26年	平成27年
輸送人員	186,419	240,116	227,238	223,979	235,765
前年比	101.9%	128.8%	94.6%	98.6%	105.3%

ロ 平成27年月別航路別輸送状況

航路別	1月	2月	3月	4月	5月	6月
苫小牧	10,045	8,937	13,102	13,069	15,954	15,172
名古屋	1,836	1,678	6,102	5,072	5,109	3,274
計	11,881	10,615	19,204	18,141	21,063	18,446

(単位:人)

航路別	7月	8月	9月	10月	11月	12月	計
苫小牧	22,326	27,959	19,509	14,129	11,342	13,128	184,672
名古屋	4,060	7,269	5,138	4,828	3,630	3,097	51,093
計	26,386	35,228	24,647	18,957	14,972	16,225	235,765

資料提供 宮城県土木部港湾課

(4) 仙台市営地下鉄輸送状況

イ 年次別輸送状況

(単位:人)

年次	平成23年	平成24年	平成25年	平成26年	平成27年
輸送人員	52,441,075	58,344,078	59,713,401	60,953,063	63,470,641
前年比	94.2%	111.3%	102.3%	102.1%	104.1%

ロ 平成27年月別輸送状況

月別	1月	2月	3月	4月	5月	6月
輸送人員	4,920,377	4,638,223	5,126,920	5,452,484	5,306,615	5,335,945

(単位:人)

月別	7月	8月	9月	10月	11月	12月	計
輸送人員	5,333,162	5,162,902	5,483,392	5,223,178	5,145,117	6,342,326	63,470,641

資料提供 仙台市交通局

(5) 県内バス年次別輸送状況

(単位:人)

年次 区分		平成23年	平成24年	平成25年	平成26年	平成27年	前年比
仙台市営バス	乗合	38,504,542	43,516,358	44,060,393	44,690,497	43,443,200	97.2%
	貸切	172,335	224,142	252,444	222,383	229,298	103.1%
小計		38,676,877	43,740,500	44,312,837	44,912,880	43,672,498	97.2%
宮城交通・宮城交通観光バス	乗合	19,530,424	20,438,749	20,650,126	20,085,942	19,578,872	97.5%
	貸切	692,151	693,654	600,933	475,836	505,289	106.2%
小計		20,222,575	21,132,403	21,251,059	20,561,778	20,084,161	97.7%
合計		58,899,452	64,872,903	65,563,896	65,474,658	63,756,659	97.4%

資料提供 仙台市交通局, 宮城交通株式会社

(6) 県内タクシー利用状況

イ 年次別輸送状況

(単位:人)

年次 区分	平成23年	平成24年	平成25年	平成26年	平成27年	前年比
会社タクシー	48,432,823	53,403,441	50,710,835	47,827,136	46,499,281	97.2%
個人タクシー	1,535,981	1,610,941	1,616,341	1,523,600	1,463,434	96.1%
計	49,968,804	55,014,382	52,327,176	49,350,736	47,962,715	97.2%

ロ 平成26年月別輸送状況

月別	1月	2月	3月	4月	5月	6月
会社タクシー	3,696,718	3,499,846	4,175,777	3,850,513	3,647,526	3,753,804
個人タクシー	115,777	112,371	133,178	126,449	114,699	122,311
合計	3,812,495	3,612,217	4,308,955	3,976,962	3,762,225	3,876,115

(単位:人)

月別	7月	8月	9月	10月	11月	12月	合計
会社タクシー	4,118,043	4,140,829	3,791,401	3,805,358	3,632,550	4,386,916	46,499,281
個人タクシー	131,468	123,960	119,181	120,872	112,380	130,788	1,463,434
合計	4,249,511	4,264,789	3,910,582	3,926,230	3,744,930	4,517,704	47,962,715

※会社タクシーは(一社)宮城県タクシー協会と同仙台地区総支部を合計
資料提供 (一社)宮城県タクシー協会, 同仙台地区総支部, 仙台個人タクシー事業協同組合

(7) 宮城県内JR駅の1日平均乗車人員

(単位:人)

年度 区分	平成23年度	平成24年度	平成25年度	平成26年度	平成27年度	前年比
宮城県内	161,300	262,000	274,000	275,600	282,400	102.5%
うち仙台駅	64,500	80,200	83,500	85,000	85,000	100.0%

資料提供 東日本旅客鉄道株式会社仙台支社

(8) 仙台空港アクセス鉄道駅乗車人員

(単位:人)

年度 区分	平成23年度	平成24年度	平成25年度	平成26年度	平成27年度	前年比
乗車人員	1,591,757	2,622,104	3,201,940	3,348,334	3,370,553	100.7%

※平成19年3月18日開通
資料提供 仙台空港鉄道株式会社

5 コンベンション開催状況

(1) 年度別開催状況

(単位:件)

区分 \ 年度	平成23年度	平成24年度	平成25年度	平成26年度	平成27年度	前年比
計	230	1,072	1,025	1,333	1,161	87.1%

(2) 平成27年度規模別開催状況

	開催件数(件)	参加人数(人)
1 国際会議	139	52,180
100人未満	51	
100人以上 500人未満	66	
500人以上 1,000人未満	11	
1,000人以上 2,000人未満	5	
2,000人以上	6	
2 全国会議	190	99,348
100人未満	51	
100人以上 500人未満	92	
500人以上 1,000人未満	18	
1,000人以上 2,000人未満	16	
2,000人以上	10	
不明	3	
3 東北ブロック会議	193	37,704
100人未満	40	
100人以上 500人未満	64	
500人以上 1,000人未満	9	
1,000人以上 2,000人未満	6	
2,000人以上	2	
不明	72	
4 全県会議	286	37,992
100人未満	34	
100人以上 500人未満	76	
500人以上 1,000人未満	10	
1,000人以上 2,000人未満	7	
2,000人以上	2	
不明	157	
計	808	227,224
5 その他, スポーツ, イベント	353	519,171
合計	1,161	746,395

資料提供 (公財)仙台観光国際協会, (一社)気仙沼観光コンベンション協会

6 外国人宿泊者数

(1) 宿泊施設タイプ別, 外国人延べ宿泊者数

事業所 \ 年	平成25年	平成26年	平成27年
旅館	13,950	11,680	9,860
リゾートホテル	19,840	29,780	39,400
ビジネスホテル	49,910	51,590	94,500
シティホテル	21,400	22,330	42,900
会社・団体の宿泊所	0	270	30
計 1)	106,600	117,150	190,610

※宿泊旅行統計調査報告(観光庁)による。

※1) 宿泊施設タイプ不詳及び簡易宿所を含む。

(2) 国籍(出身地)別外国人延べ宿泊者数(従業者数10人以上の施設)

地 域	平成 25 年	平成 26 年	平成 27 年
韓 国	7,670 (9.8)	6,440 (6.3)	8,670 (5.4)
中 国	9,150 (11.7)	11,550 (11.3)	19,870 (12.3)
香 港	3,200 (4.1)	4,290 (4.2)	4,170 (2.6)
台 湾	22,540 (28.8)	31,350 (30.6)	48,760 (30.2)
ア メ リ カ	10,160 (13.0)	11,480 (11.2)	19,190 (11.9)
カ ナ ダ	890 (1.1)	880 (0.9)	1,400 (0.9)
イ ギ リ ス	1,140 (1.5)	1,720 (1.7)	2,480 (1.5)
ド イ ツ	970 (1.2)	1,880 (1.8)	2,680 (1.7)
フ ラ ン ス	890 (1.1)	1,120 (1.1)	2,490 (1.5)
ロ シ ア	550 (0.7)	620 (0.6)	1,290 (0.8)
シ ン ガ ポ ー ル	650 (0.8)	810 (0.8)	1,630 (1.0)
タ イ	4,410 (5.6)	7,840 (7.6)	9,800 (6.1)
マ レ ー シ ア	420 (0.5)	800 (0.8)	1,070 (0.7)
イ ン ド	660 (0.8)	260 (0.3)	760 (0.5)
オ ー ス ト ラ リ ア	1,090 (1.4)	1,840 (1.8)	2,550 (1.6)
そ の 他	12,650 (16.1)	17,400 (17.0)	26,430 (16.4)
外国人延べ宿泊者数 1)	78,400 (100.0)	102,550 (100.0)	161,250 (100.0)

※宿泊旅行統計調査報告(観光庁)による。

※1)国籍(出身地)不詳を含む。

(3) 宿泊目的割合(2区分)別外国人延べ宿泊者数

	平成24年	平成25年	平成26年	平成27年
観光目的の宿泊者が50%以上	34,400	33,240	37,470	61,630
観光目的の宿泊者が50%未満	55,920	73,220	79,680	128,950
外国人延べ宿泊者数 1)	90,330	106,600	117,150	190,610

※宿泊旅行統計調査報告(観光庁)による。

※1)宿泊目的割合不詳を含む。

7 「認定外国人観光案内所」の外国人客の利用状況

(1) 年次別利用外国人客数

(単位:人)

年次 区分	平成23年	平成24年	平成25年	平成26年	平成27年	前年比
利用外国人客	15,112	18,275	14,934	15,097	20,630	136.6%

(2) 平成27年国籍(出身地)別利用外国人客数

(単位:人)

地 域	国籍(出身地)	人 数
ア ジ ア	台 湾	4,391
	韓 国	620
	香 港	1,063
	中 国	3,820
	フィリピン	191
	そ の 他	3,106
	小 計	13,191
北 ア メ リ カ	アメリカ合衆国	2,316
	カ ナ ダ	316
	メ キ シ コ	49
	そ の 他	156
	小 計	2,837
南 ア メ リ カ	ブ ラ ジ ル	116
	そ の 他	104
	小 計	220
ヨ ー ロ ッ パ	イ ギ リ ス	557
	ド イ ツ	532
	フ ラ ン ス	824
	イ タ リ ア	265
	そ の 他	1,343
	小 計	3,521
オ セ ア ニ ア	オーストラリア	456
	ニュージーランド	133
	そ の 他	132
	小 計	721
ア フ リ カ		106
不 明		34
計		20,630

(単位:人)

内 容	人 数	構 成 比
観 光	18,244	88.4%
旅 行	2	0.0%
交 通	1,945	9.4%
宿 泊	56	0.3%
商 工 物 産	220	1.1%
そ の 他	163	0.8%
計	20,630	100.0%

資料提供 仙台市総合観光案内所, 松島町,
(公財)仙台観光国際協会, 鳴子観光・旅館案内センター

8 一般旅券発券状況

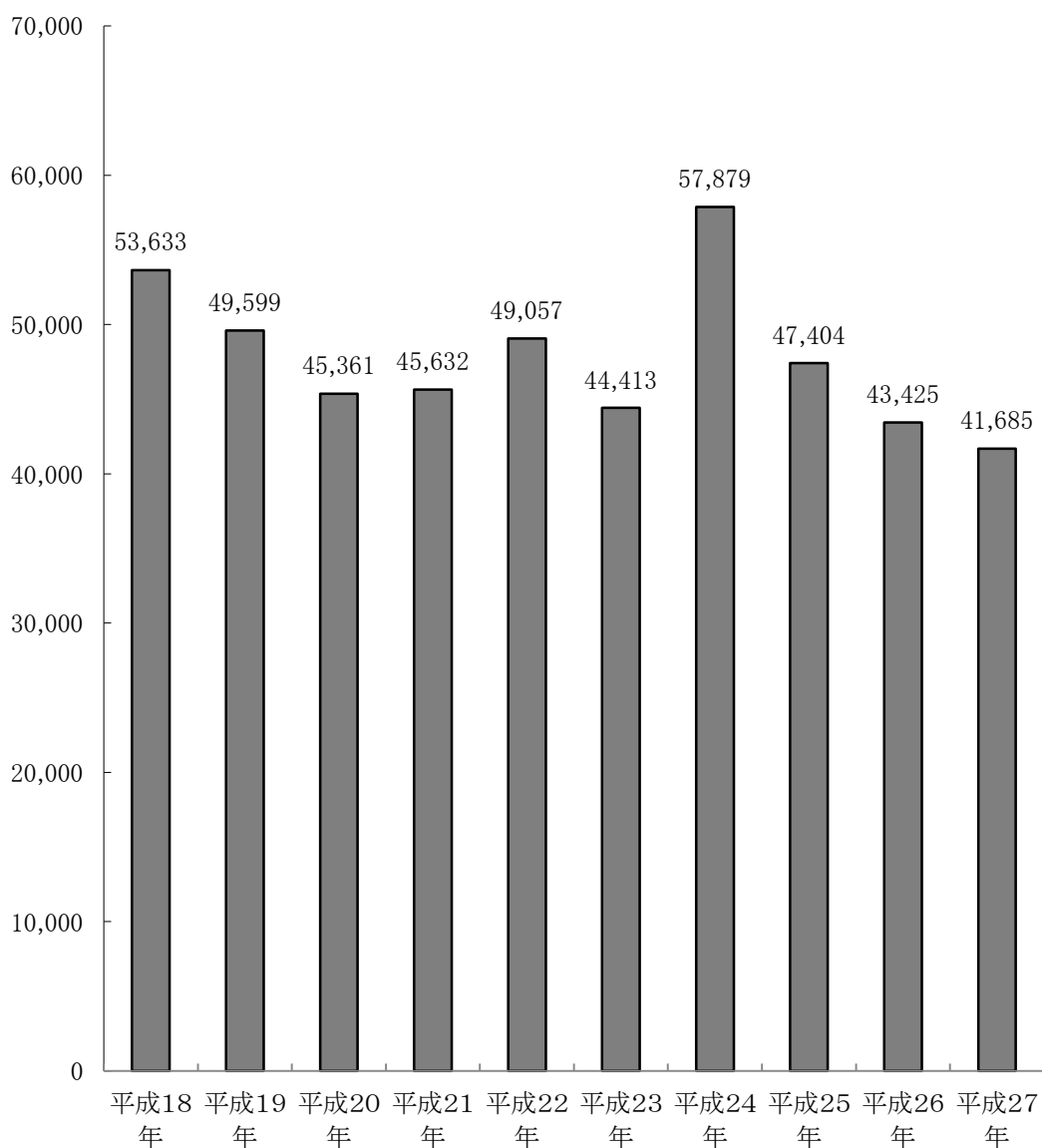
(1) 年次別一般旅券発行回数

(単位:件)

区 分	平成18年	平成19年	平成20年	平成21年	平成22年	平成23年	平成24年	平成25年	平成26年	平成27年
件 数	53,633	49,599	45,361	45,632	49,057	44,413	57,879	47,404	43,425	41,685
前年比	113.7%	92.5%	91.5%	100.6%	107.5%	90.5%	130.3%	81.9%	91.6%	96.0%

(2) 一般旅券発行回数の推移

(単位:件)



資料提供 宮城県経済商工観光部国際経済・交流課

9 市町村別教育旅行宿泊状況

(1)平成27年市町村別教育旅行宿泊生徒数

(単位：人)

圏域	市町村名	出 発 地 別									不明	合計
		県内	県外	県 外 内 訳								
				北海道	東北	関東	中部	近畿	その他			
仙 南	白石市	234	570	0	509	61	0	0	0	0	0	804
	角田市	147	116	0	116	0	0	0	0	0	0	263
	蔵王町	5,163	387	0	387	0	0	0	0	0	0	5,550
	七ヶ宿町	93	9	0	9	0	0	0	0	0	0	102
	大河原町	0	0	0	0	0	0	0	0	0	0	0
	村田町	0	49	0	49	0	0	0	0	0	0	49
	柴田町	423	393	46	347	0	0	0	0	0	0	816
	川崎町	0	0	0	0	0	0	0	0	0	0	0
	丸森町	388	0	0	0	0	0	0	0	0	0	388
	小計	6,448	1,524	46	1,417	61	0	0	0	0	0	7,972
仙 台	仙台市	16,425	29,682	1,438	21,574	3,394	1,132	1,045	1,099	414	46,521	
	塩竈市	0	0	0	0	0	0	0	0	0	0	
	名取市	0	0	0	0	0	0	0	0	0	0	
	多賀城市	285	1,971	41	1,422	216	33	117	142	29	2,285	
	岩沼市	1,327	1,459	0	1,125	244	40	0	50	0	2,786	
	亘理町	32	113	29	84	0	0	0	0	0	145	
	山元町	0	0	0	0	0	0	0	0	0	0	
	松島町	448	8,801	373	6,906	306	499	129	588	0	9,249	
	七ヶ浜町	0	31	0	31	0	0	0	0	0	31	
	利府町	28	324	0	324	0	0	0	0	0	352	
	大和町	1,475	848	0	675	146	27	0	0	0	2,323	
	大郷町	191	381	0	338	43	0	0	0	0	572	
	富谷町	0	0	0	0	0	0	0	0	0	0	
	大衡村	0	0	0	0	0	0	0	0	0	0	
小計	20,211	43,610	1,881	32,479	4,349	1,731	1,291	1,879	443	64,264		
大 崎	大崎市	1,962	1,072	0	115	939	18	0	0	0	3,034	
	加美町	1,508	1,179	0	143	1,036	0	0	0	0	2,687	
	色麻町	294	0	0	0	0	0	0	0	0	294	
	涌谷町	137	196	0	100	72	24	0	0	0	333	
	美里町	0	0	0	0	0	0	0	0	0	0	
	小計	3,901	2,447	0	358	2,047	42	0	0	0	6,348	
栗原	栗原市	28,984	2,438	0	2,065	304	69	0	0	0	31,422	
登米	登米市	57	251	0	210	24	17	0	0	0	308	
石 巻	石巻市	1,151	1,840	62	531	756	124	233	134	0	2,991	
	東松島市	0	0	0	0	0	0	0	0	0	0	
	女川町	17	776	0	100	647	29	0	0	0	793	
	小計	1,168	2,616	62	631	1,403	153	233	134	0	3,784	
気仙沼	気仙沼市	497	3,677	526	339	1,687	382	670	73	0	4,174	
	南三陸町	194	2,865	215	225	987	709	350	379	0	3,059	
	小計	691	6,542	741	564	2,674	1,091	1,020	452	0	7,233	
合 計	計	61,460	59,428	2,730	37,724	10,862	3,103	2,544	2,465	443	121,331	

(2)平成27年市町村別教育旅行宿泊学校数

(単位：校)

圏域	市町村名	出 発 地 別										
		県内	県外	県 外 内 訳						不明	合計	
				北海道	東北	関東	中部	近畿	その他			
仙 南	白石市	12	23	0	20	3	0	0	0	0	0	35
	角田市	11	5	0	5	0	0	0	0	0	0	16
	蔵王町	54	4	0	4	0	0	0	0	0	0	58
	七ヶ宿町	3	1	0	1	0	0	0	0	0	0	4
	大河原町	0	0	0	0	0	0	0	0	0	0	0
	村田町	0	2	0	2	0	0	0	0	0	0	2
	柴田町	23	24	2	22	0	0	0	0	0	0	47
	川崎町	0	0	0	0	0	0	0	0	0	0	0
	丸森町	9	0	0	0	0	0	0	0	0	0	9
	小計	112	59	2	54	3	0	0	0	0	0	171
仙 台	仙台市	320	700	18	505	86	34	26	31	2	1,022	
	塩竈市	0	0	0	0	0	0	0	0	0	0	
	名取市	0	0	0	0	0	0	0	0	0	0	
	多賀城市	19	103	2	76	14	3	4	4	1	123	
	岩沼市	23	39	0	23	14	1	0	1	0	62	
	亘理町	1	5	2	3	0	0	0	0	0	6	
	山元町	0	0	0	0	0	0	0	0	0	0	
	松島町	3	176	9	148	6	6	3	4	0	179	
	七ヶ浜町	0	1	0	1	0	0	0	0	0	1	
	利府町	2	18	0	18	0	0	0	0	0	20	
	大和町	70	44	0	35	8	1	0	0	0	114	
	大郷町	14	25	0	22	3	0	0	0	0	39	
	富谷町	0	0	0	0	0	0	0	0	0	0	
	大衡村	0	0	0	0	0	0	0	0	0	0	
小計	452	1,111	31	831	131	45	33	40	3	1,566		
大 崎	大崎市	43	18	0	10	7	1	0	0	0	61	
	加美町	47	16	0	5	11	0	0	0	0	63	
	色麻町	8	0	0	0	0	0	0	0	0	8	
	涌谷町	10	5	0	3	1	1	0	0	0	15	
	美里町	0	0	0	0	0	0	0	0	0	0	
	小計	108	39	0	18	19	2	0	0	0	147	
栗 原	栗原市	274	60	0	57	2	1	0	0	0	334	
登 米	登米市	5	15	0	12	2	1	0	0	0	20	
石 巻	石巻市	34	44	1	16	15	3	5	4	0	78	
	東松島市	0	0	0	0	0	0	0	0	0	0	
	女川町	2	9	0	2	6	1	0	0	0	11	
	小計	36	53	1	18	21	4	5	4	0	89	
気仙沼	気仙沼市	13	55	5	9	24	3	10	4	0	68	
	南三陸町	4	35	4	5	12	6	2	6	0	39	
	小計	17	90	9	14	36	9	12	10	0	107	
合 計		1,004	1,427	43	1,004	214	62	50	54	3	2,434	

(発行)

宮城県 経済商工観光部 観光課
宮城県仙台市青葉区本町3-8-1
tel:022-211-2823