

令和4年度
宮城県児童生徒の健康課題統計調査
結果報告書

宮城県教育委員会

< 目 次 >

令和4年度宮城県児童生徒の健康課題統計調査実施要領	1
I. 令和4年度宮城県児童生徒の健康課題統計調査結果	
1. 「肥満傾向児」の割合について	2
2. 「むし歯り患者」の割合について	4
3. 県全体（公立学校）	
小学校	7
中学校	11
高等学校	15
特別支援学校	19
4. 教育事務所別（公立の小学校・中学校）	
仙台市教育委員会管内	23
大河原教育事務所管内	27
仙台教育事務所管内	31
北部教育事務所管内	35
東部教育事務所管内	39
気仙沼教育事務所管内	43
II. 令和4年度健康課題に係る取組状況調査結果	
1. 学校全体への調査	
体力・運動能力の向上に係る組織的な取組について	47
歯科保健に係る取組について	48
肥満対策に係る取組について	49
2. 養護教諭への調査	
歯科保健に関する取組について	50
肥満対策に係る取組について	51
3. 栄養教諭・栄養職員への調査	
むし歯や肥満改善のための取組について	52

令和4年度宮城県児童生徒の健康課題統計調査 及び

令和4年度体力・運動能力、健康課題に係る取組状況調査実施要領

1 趣旨

児童生徒の健康課題に関する実態、及び体力・運動能力、健康課題に対しての取組状況を把握し、健康課題の解決と体力・運動能力向上に向けた総合的な健康教育の推進に資することを目的として調査を実施する。

2 調査内容

対象	小学校、中学校、義務教育学校、中等教育学校、高等学校（全日制のみ）、特別支援学校		
様式項目	各学校における定期健康診断結果から (様式1)		学校・養護教諭調査 (様式2)
	・肥満度 【高度やせ、やせ、標準、軽度・中等度・高度肥満】 該当者数	<ul style="list-style-type: none"> ・健全歯所有者数・処置完了者数 ・未処置歯所有者数 ・むし歯数（未処置歯数、喪失歯数、処置歯数、一人平均 DMF 歯数） ・顎関節の状態（評価1、2） ・歯列の状態（評価1、2） ・歯垢の状態（評価1、2） ・歯肉の状態（評価1、2） ・永久歯のむし歯の状態 ・受診勧告者数 ・受診勧告後の医療機関受診者数等 	<ul style="list-style-type: none"> ・体力、運動能力向上に係る組織的な取組について ・健康課題（肥満・歯科）に係る取組について
	様式1 健康課題統計調査 様式2 体力・運動能力・健康課題に係る取組状況調査 ＊市町村教育委員会は、それぞれの校種毎に集計。 ＊義務教育学校においては、小学校・中学校の学年に置換えて入力。 ＊中等教育学校においては、中学校・高等学校の学年に置換えて入力。		
方法	○市町村立小・中・高等・特別支援学校・義務教育学校・中等教育学校 学校 → 市町村教育委員会 → 保健体育安全課 （回答記入） （学校種別毎に集計・回収） 「様式1」「様式2」 「様式1」「様式2」 の該当校種の様式 を校種毎に集計 ○県立学校 学校 → 保健体育安全課 （回答記入） 「様式1」「様式2」の該当校種の様式		

3 留意点

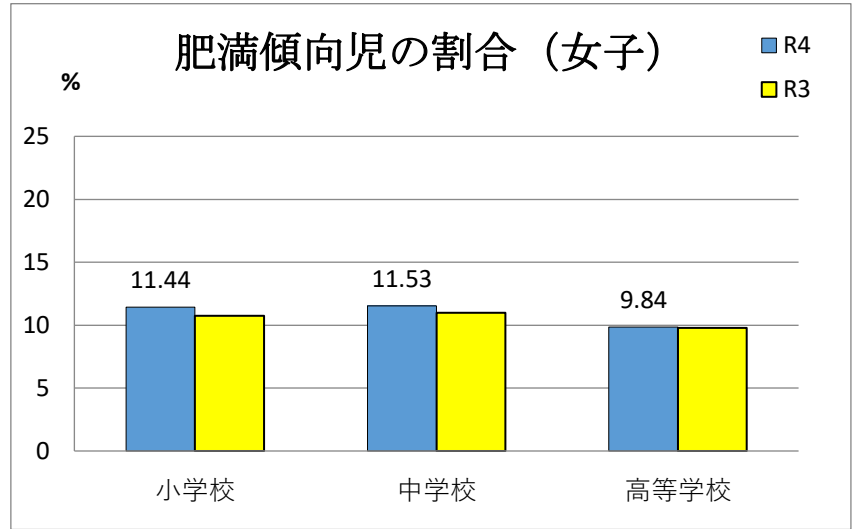
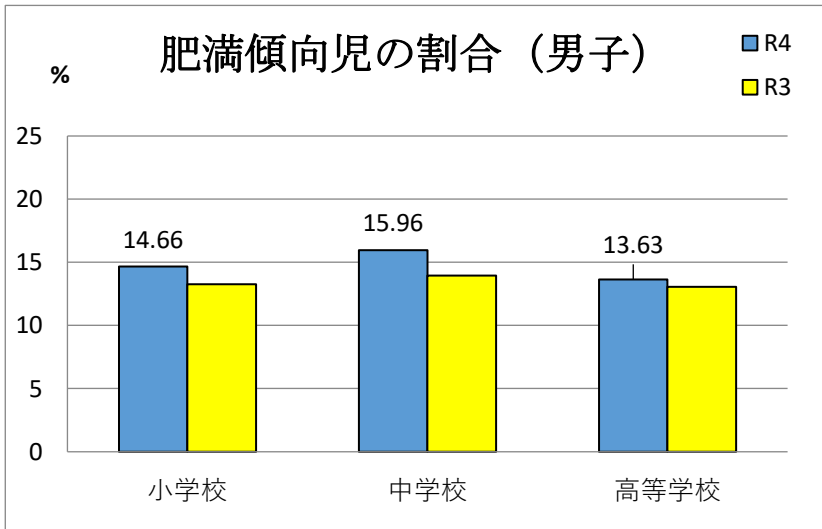
- (1) 様式1、2は、色のついていないセルのみに該当数を入力すること。（色つきセルは計算式が入っているため、入力しないこと。）また、列・行の追加・削除は絶対に行わないこと。
- (2) 肥満度については、参考資料の「令和4年度肥満度集計票」等により、肥満度該当項目の人数を出し、調査票に該当数を入力してください。

4 調査実績及び結果の公表

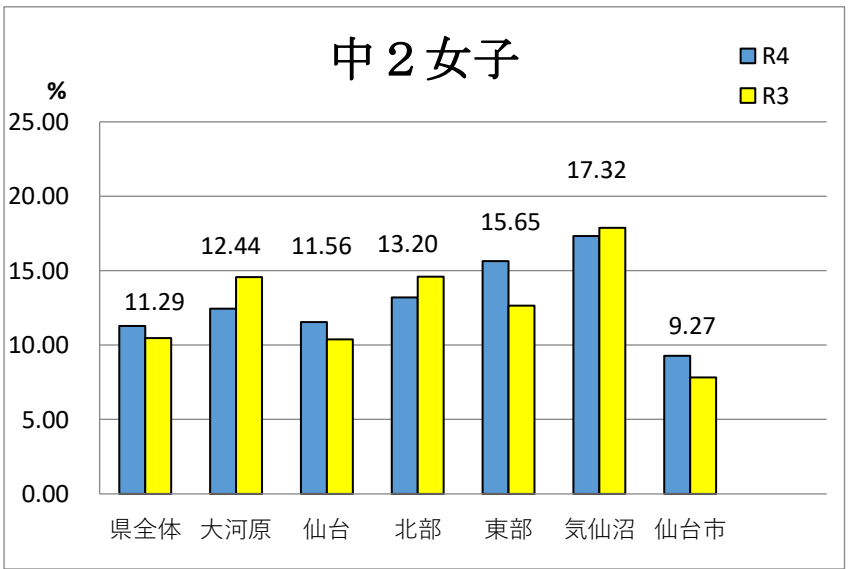
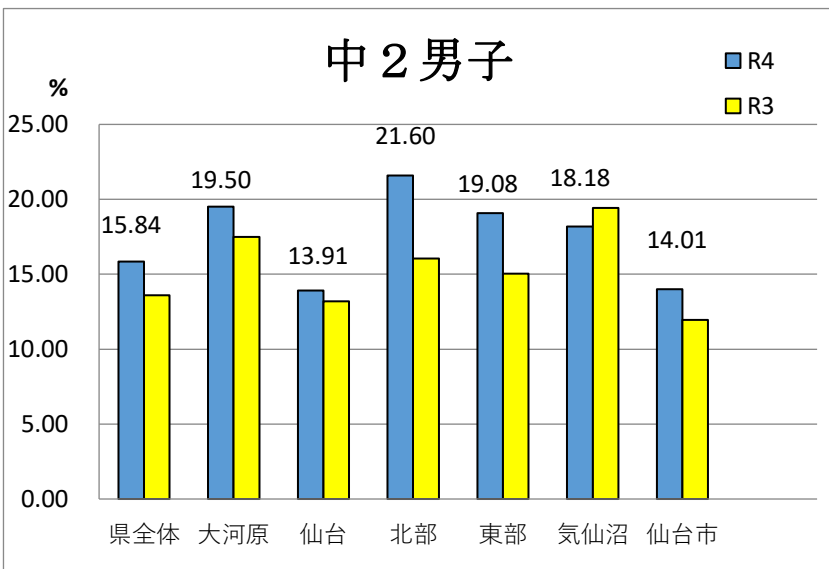
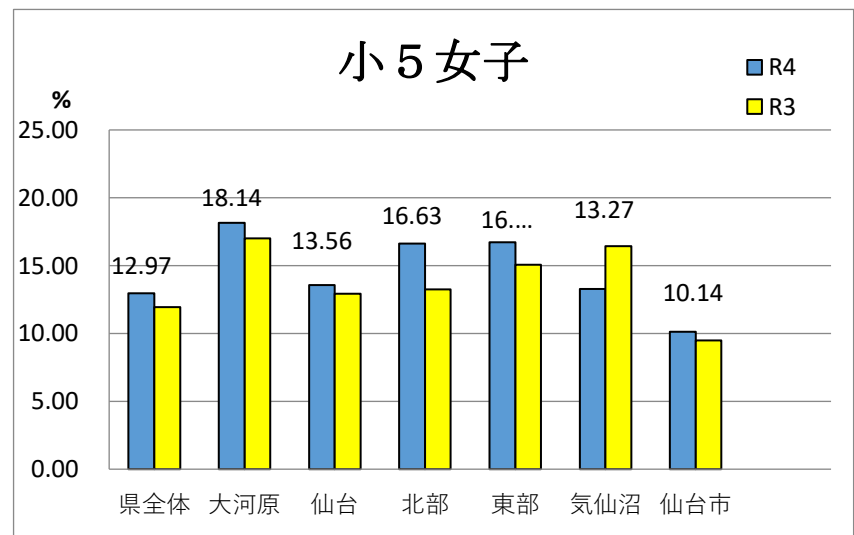
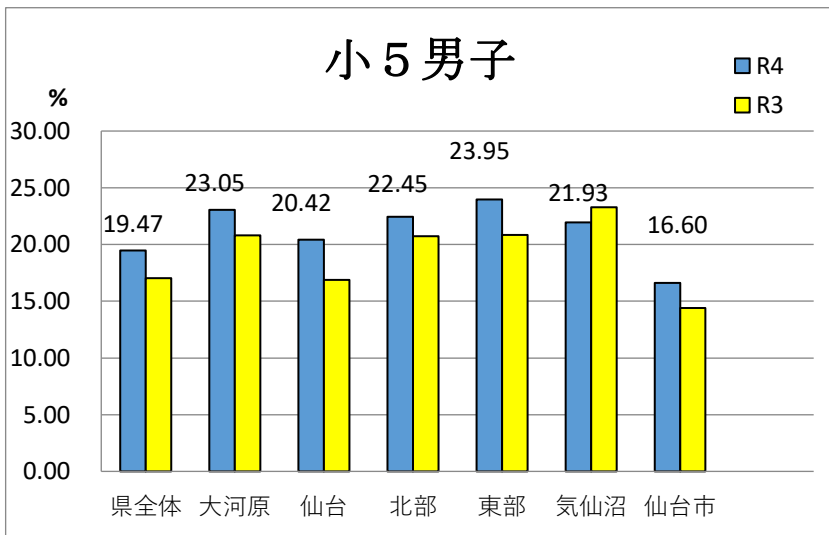
- (1) 調査結果は、ホームページに掲載します。

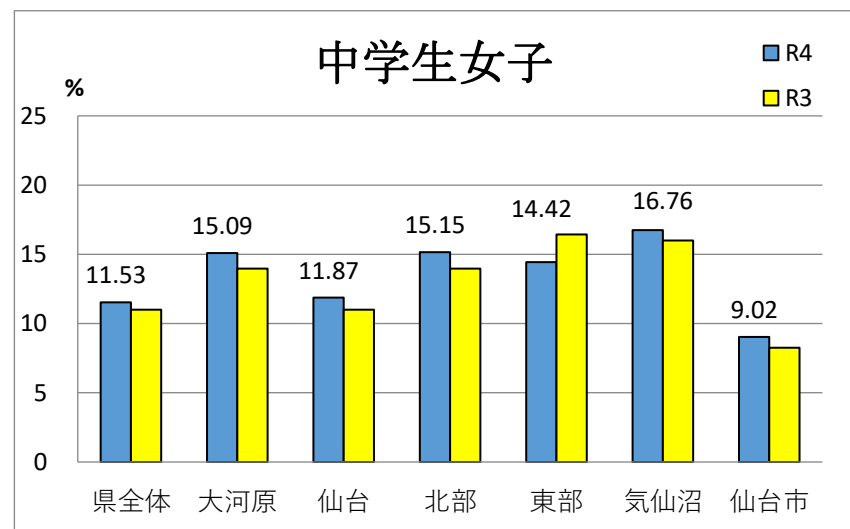
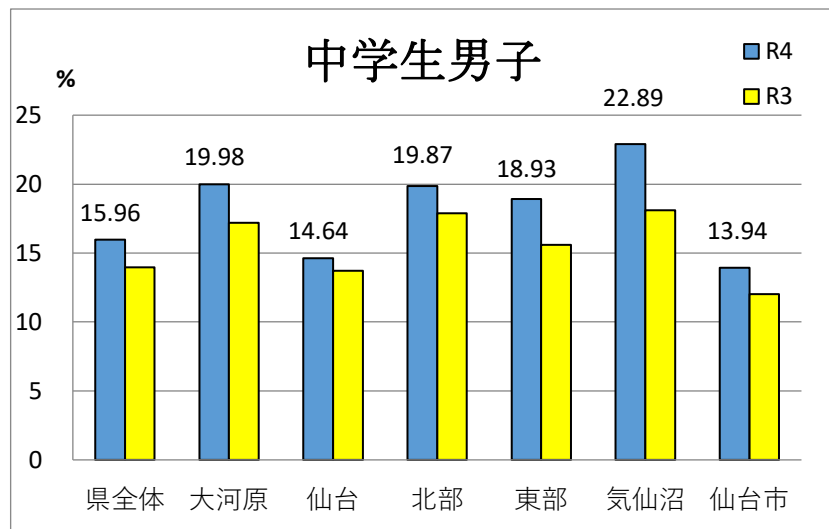
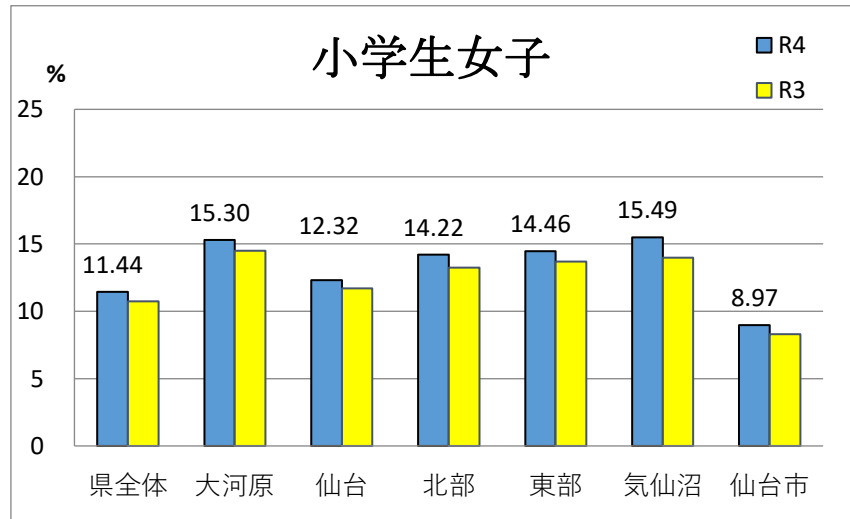
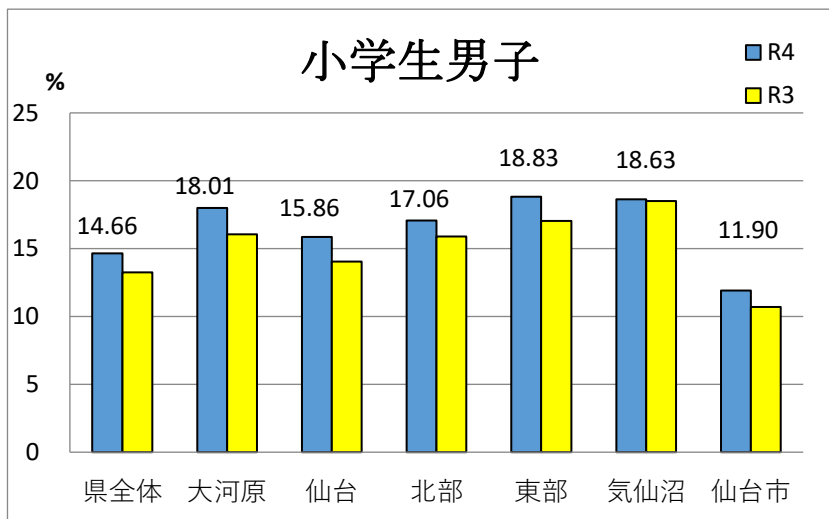
1 「肥満傾向児」の割合について

(1) 学校種別の「肥満傾向児」の割合

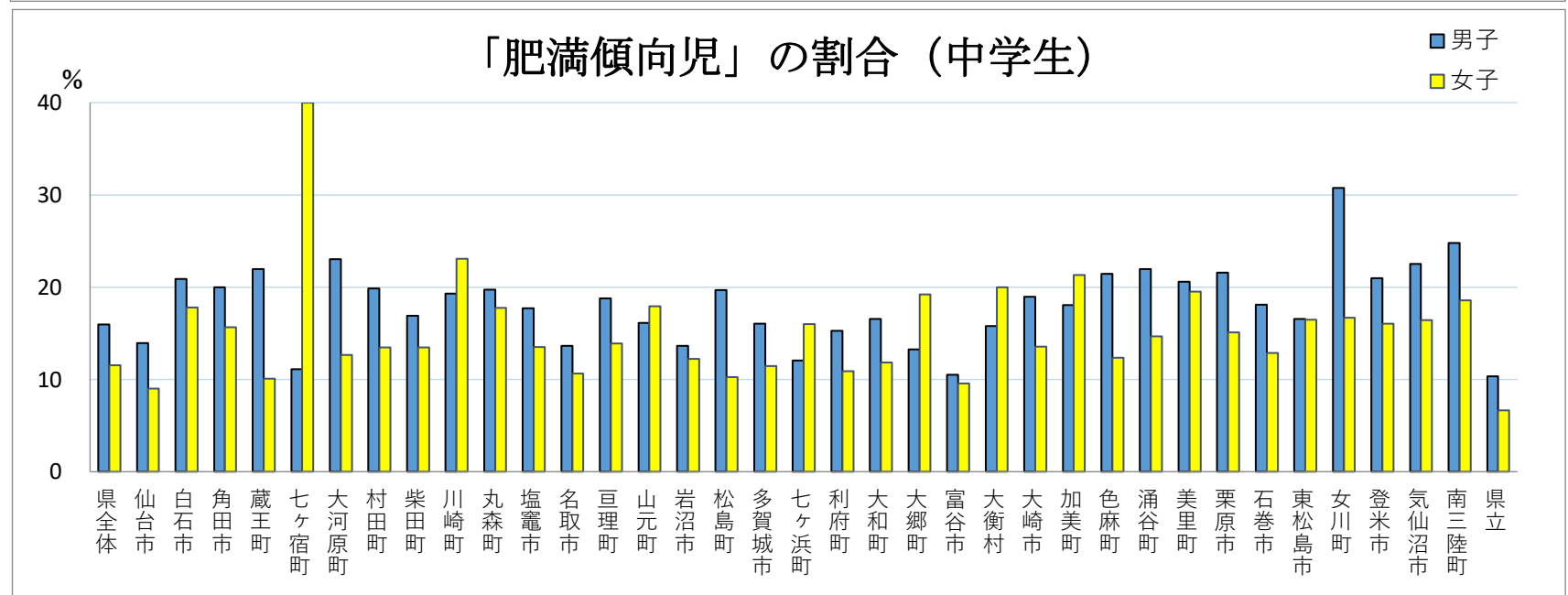
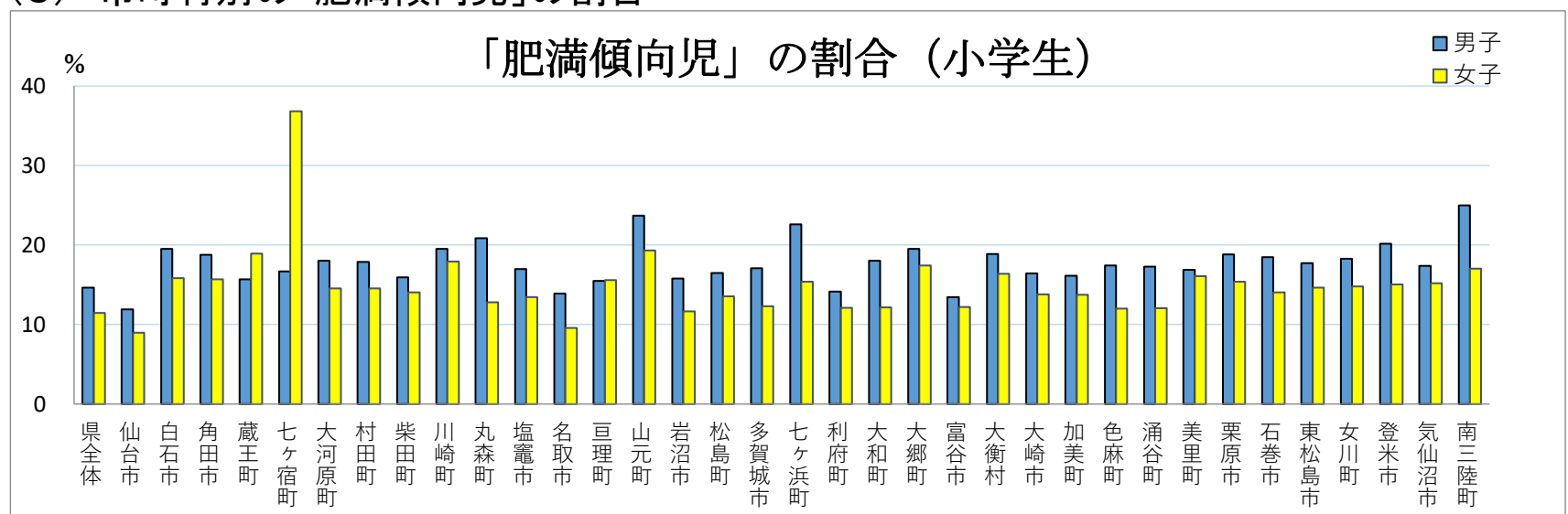


(2) 教育事務所別の「肥満傾向児」の割合



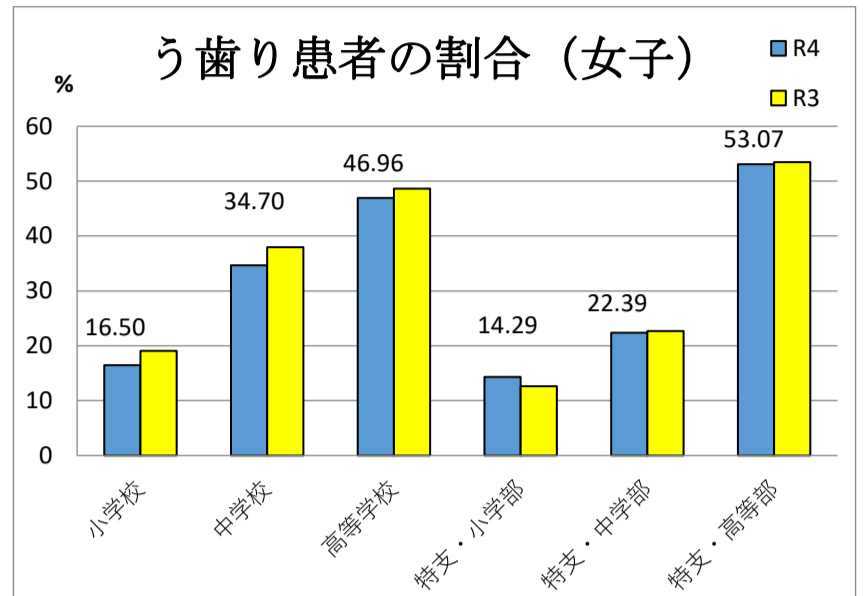
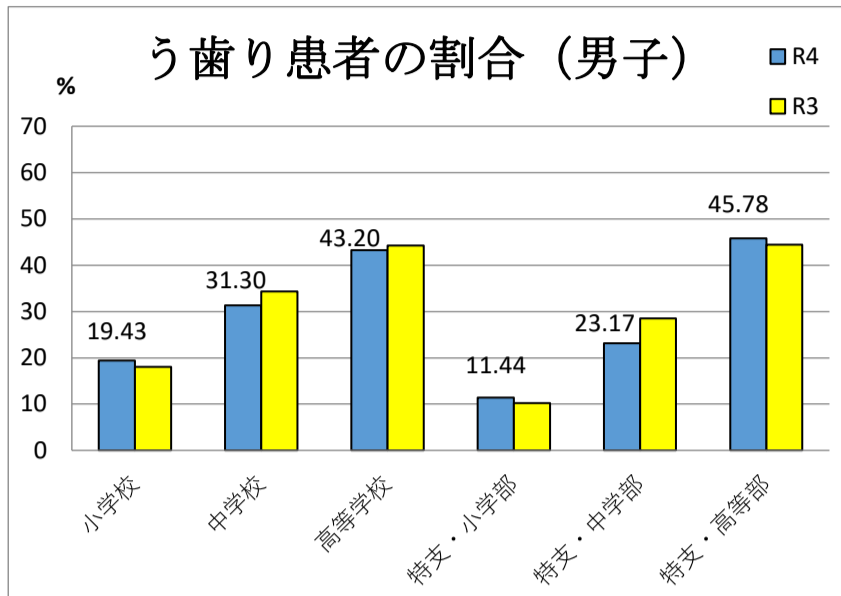


(3) 市町村別の「肥満傾向児」の割合

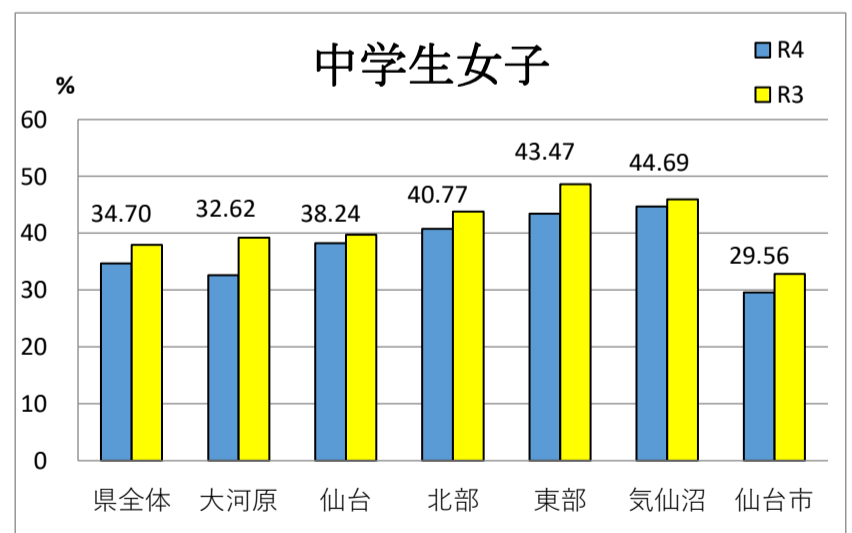
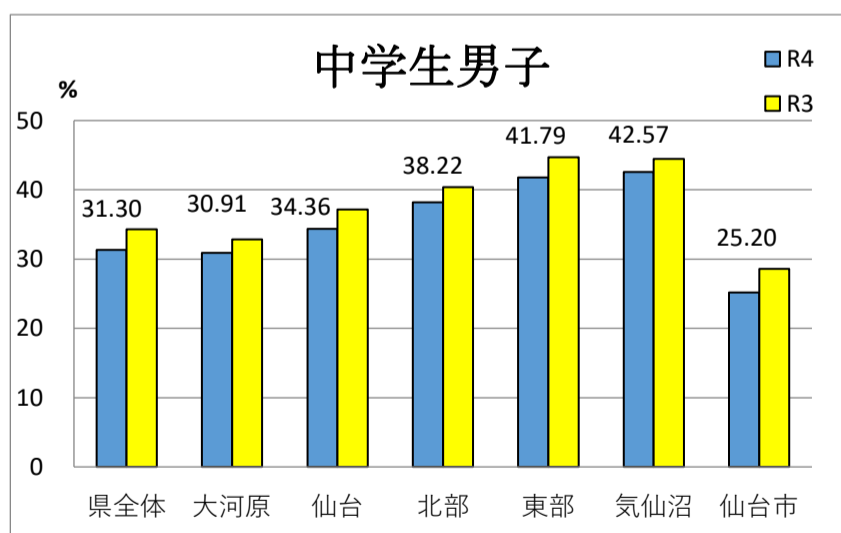
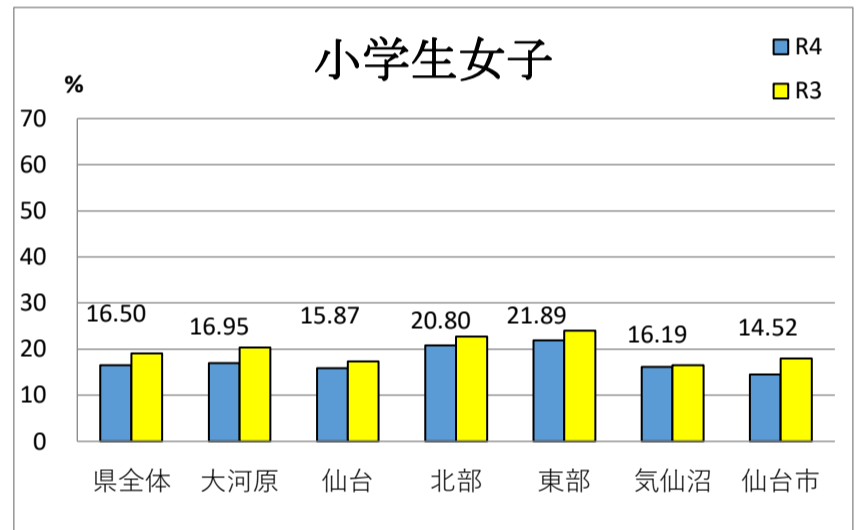
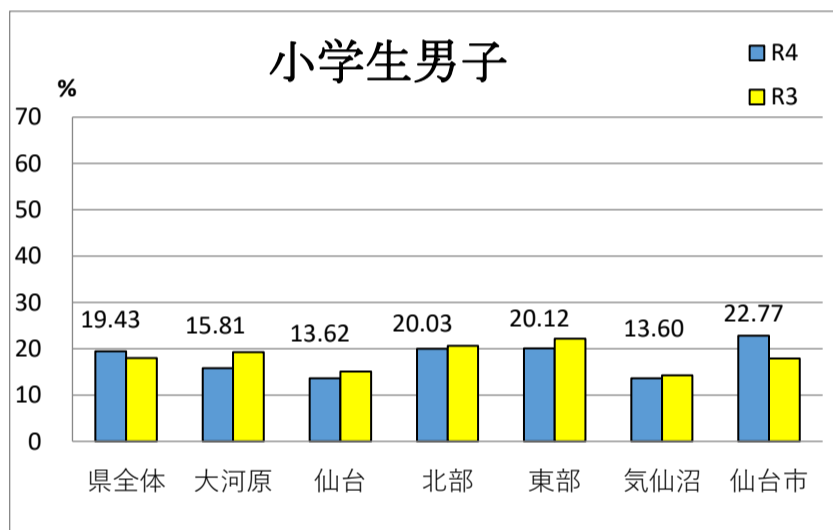


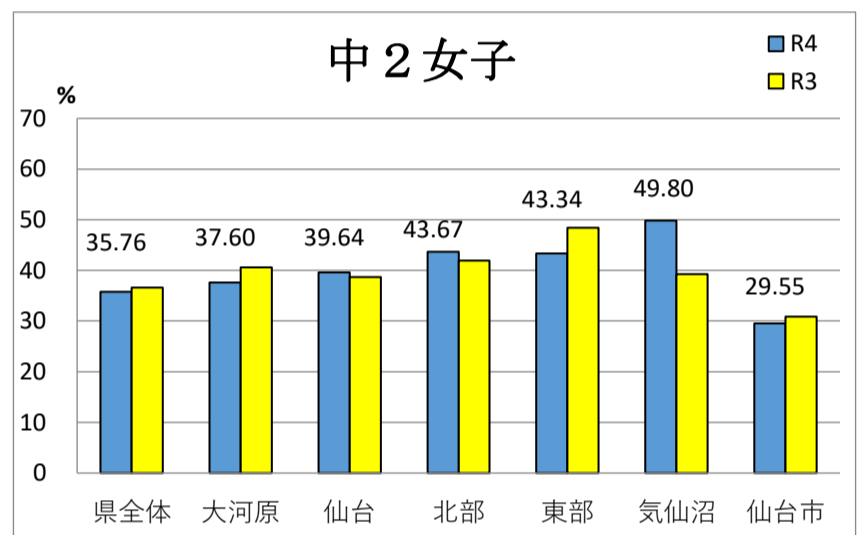
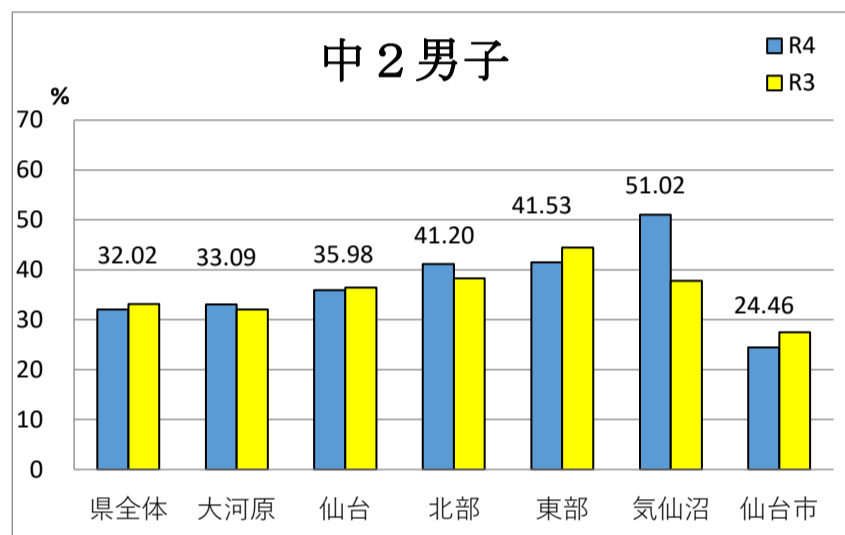
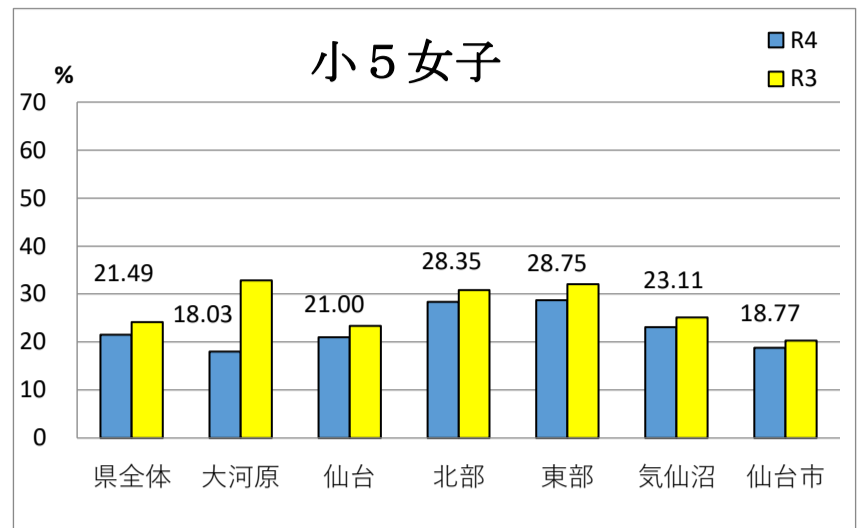
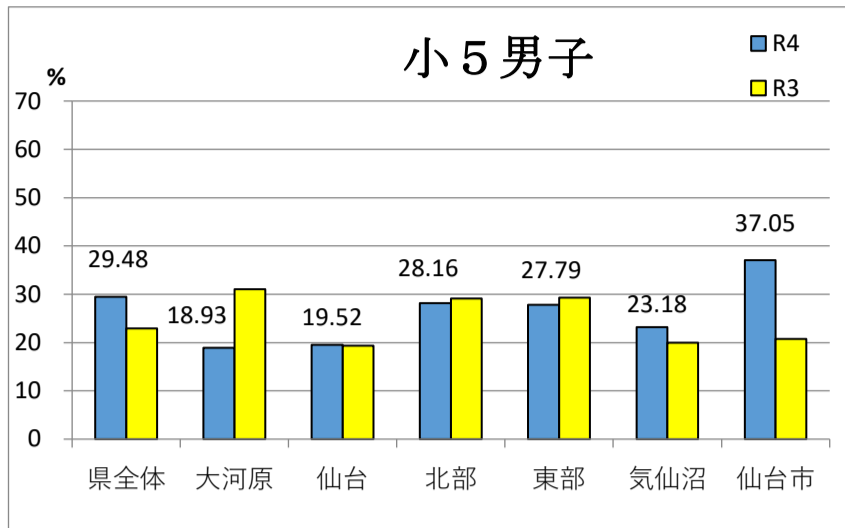
2 「う歯患者」の割合について

(1) 学校種別の「う歯患者」の割合

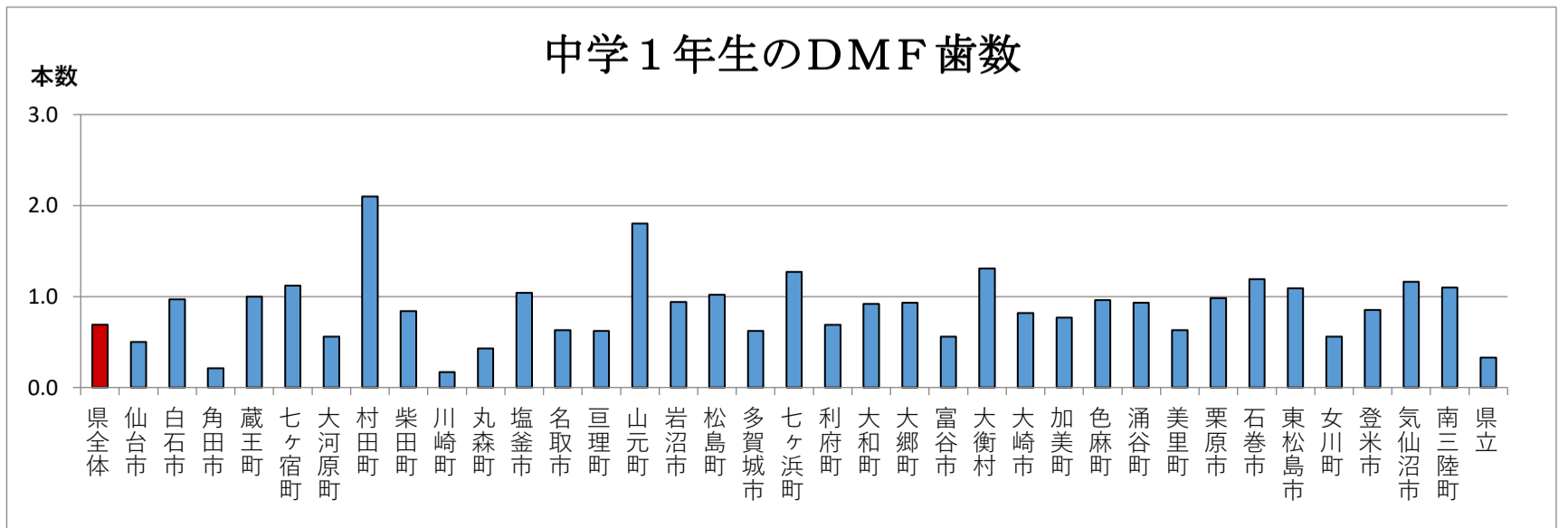
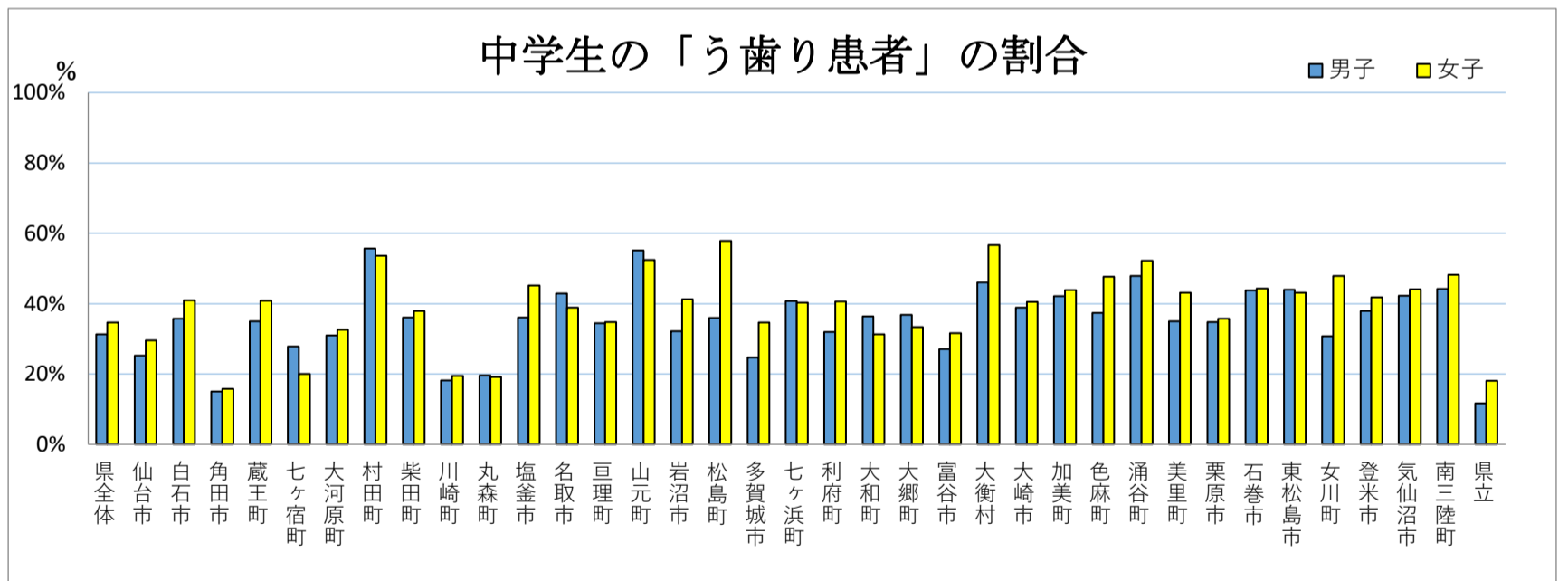
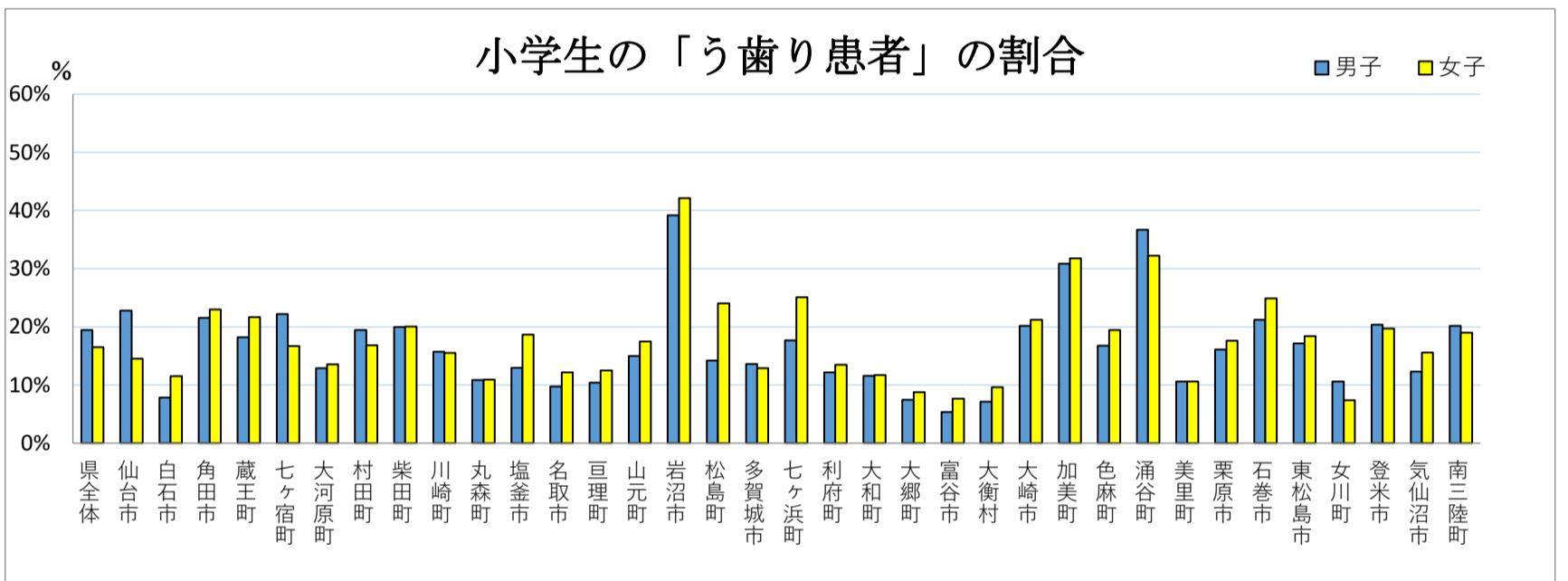
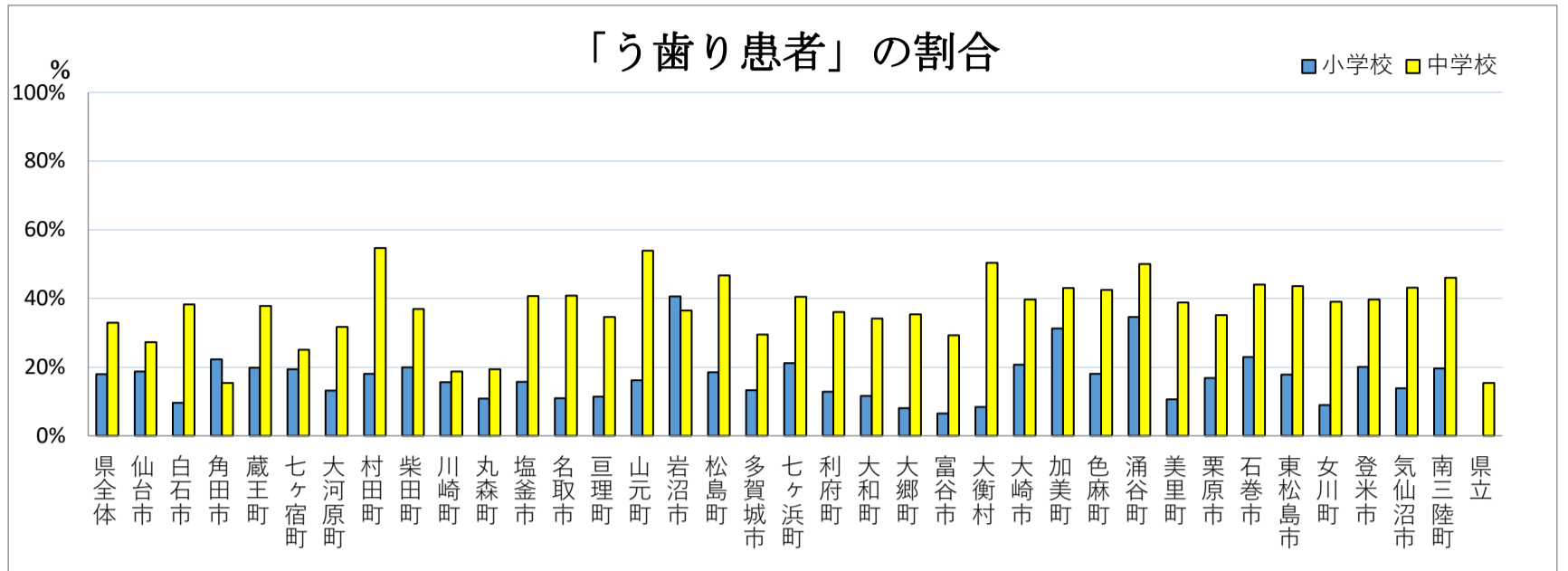


(2) 教育事務所別の「う歯患者」の割合





(3) 市町村別の「う歯患者」の割合



3. 県全体(公立の小学校・中学校・高等学校、特別支援学校)

<小学校>

	区 分	在 籍 者 数	肥満度														
			検 査 者 数	高 度 や せ		や せ		標 準		軽 度 肥 満		中 等 度 肥 満		高 度 肥 満		肥 満 傾 向 者 数	
				n	%	n	%	n	%	n	%	n	%	n	%	n	%
男 子	1学年	9,337	9,323	0	0.00	28	0.30	8,583	92.06	390	4.18	255	2.74	67	0.72	712	7.64
	2学年	9,244	9,219	0	0.00	35	0.38	8,210	89.06	477	5.17	376	4.08	121	1.31	974	10.57
	3学年	9,375	9,359	0	0.00	65	0.69	8,002	85.50	631	6.74	496	5.30	165	1.76	1,292	13.80
	4学年	9,542	9,520	3	0.03	125	1.31	7,744	81.34	739	7.76	720	7.56	189	1.99	1,648	17.31
	5学年	9,305	9,266	1	0.01	175	1.89	7,286	78.63	799	8.62	773	8.34	232	2.50	1,804	19.47
	6学年	9,750	9,702	10	0.10	253	2.61	7,604	78.38	785	8.09	790	8.14	260	2.68	1,835	18.91
	小学校計	56,553	56,389	14	0.02	681	1.21	47,429	84.11	3,821	6.78	3,410	6.05	1,034	1.83	8,265	14.66
	女子	1学年	8,580	8,561	0	0.00	31	0.36	7,910	92.40	364	4.25	211	2.46	45	0.53	620
2学年	8,599	8,587	0	0.00	49	0.57	7,712	89.81	417	4.86	340	3.96	69	0.80	826	9.62	
3学年	8,952	8,931	1	0.01	79	0.88	7,793	87.26	555	6.21	430	4.81	73	0.82	1,058	11.85	
4学年	9,179	9,156	2	0.02	179	1.96	7,775	84.92	596	6.51	466	5.09	138	1.51	1,200	13.11	
5学年	9,088	9,065	7	0.08	197	2.17	7,685	84.78	560	6.18	505	5.57	111	1.22	1,176	12.97	
6学年	9,158	9,114	10	0.11	243	2.67	7,628	83.70	620	6.80	488	5.35	125	1.37	1,233	13.53	
小学校計	53,556	53,414	20	0.04	778	1.46	46,503	87.06	3,112	5.83	2,440	4.57	561	1.05	6,113	11.44	
総 合 計	1学年	17,917	17,884	0	0.00	59	0.33	16,493	92.22	754	4.22	466	2.61	112	0.63	1,332	7.45
	2学年	17,843	17,806	0	0.00	84	0.47	15,922	89.42	894	5.02	716	4.02	190	1.07	1,800	10.11
	3学年	18,327	18,290	1	0.01	144	0.79	15,795	86.36	1,186	6.48	926	5.06	238	1.30	2,350	12.85
	4学年	18,721	18,676	5	0.03	304	1.63	15,519	83.10	1,335	7.15	1,186	6.35	327	1.75	2,848	15.25
	5学年	18,393	18,331	8	0.04	372	2.03	14,971	81.67	1,359	7.41	1,278	6.97	343	1.87	2,980	16.26
	6学年	18,908	18,816	20	0.11	496	2.64	15,232	80.95	1,405	7.47	1,278	6.79	385	2.05	3,068	16.31
	小学校計	110,109	109,803	34	0.03	1,459	1.33	93,932	85.55	6,933	6.31	5,850	5.33	1,595	1.45	14,378	13.09

<小学校>

	区 分	歯(永久歯)・口腔															
		受 検 者 数	全 て 乳 歯 の 人 数		所 健 有 者 数 歯		完 処 了 者 数 置		所 未 有 者 数 置		う 歯 の 者		う 歯 数				
			n	%	n	%	n	%	n	%	n	%	未 処 置 歯 数	喪 失 歯 数	処 置 歯 数	計	D M F 平 均 数
男 子	1学年	9,187	1,625	17.69	6,996	76.15	274	2.98	292	3.18	566	6.16	227	19	241	487	0.05
	2学年	9,050	123	1.36	8,008	88.49	470	5.19	449	4.96	919	10.15	468	12	586	1,066	0.12
	3学年	9,199	14	0.15	7,850	85.34	694	7.54	641	6.97	1,335	14.51	771	6	909	1,686	0.18
	4学年	9,320	0	0.00	6,569	70.48	1,592	17.08	1,159	12.44	2,751	29.52	1,027	18	1,530	2,575	0.28
	5学年	9,020	0	0.00	6,361	70.52	1,535	17.02	1,124	12.46	2,659	29.48	1,301	31	1,902	3,234	0.36
	6学年	9,456	0	0.00	6,955	73.55	1,483	15.68	1,018	10.77	2,501	26.45	1,598	35	2,645	4,278	0.45
	小学校計	55,232	1,762	3.19	42,739	77.38	6,048	10.95	4,683	8.48	10,731	19.43	5,392	121	7,813	13,326	0.24
	女 子	1学年	8,447	974	11.53	6,896	81.64	262	3.10	315	3.73	577	6.83	210	9	235	454
2学年		8,437	48	0.57	7,480	88.66	430	5.10	479	5.68	909	10.77	571	1	660	1,232	0.15
3学年		8,780	10	0.11	7,382	84.08	716	8.15	672	7.65	1,388	15.81	875	17	943	1,835	0.21
4学年		8,970	0	0.00	7,185	80.10	1,022	11.39	763	8.51	1,785	19.90	1,188	11	1,838	3,037	0.34
5学年		8,861	0	0.00	6,957	78.51	1,109	12.52	795	8.97	1,904	21.49	1,416	17	2,244	3,677	0.41
6学年		8,872	0	0.00	6,794	76.58	1,236	13.93	842	9.49	2,078	23.42	1,734	42	3,169	4,945	0.56
小学校計		52,367	1,032	1.97	42,694	81.53	4,775	9.12	3,866	7.38	8,641	16.50	5,994	97	9,089	15,180	0.29
総 合 計		1学年	17,634	2,599	14.74	13,892	78.78	536	3.04	607	3.44	1,143	6.48	437	28	476	941
	2学年	17,487	171	0.98	15,488	88.57	900	5.15	928	5.31	1,828	10.45	1,039	13	1,246	2,298	0.13
	3学年	17,979	24	0.13	15,232	84.72	1,410	7.84	1,313	7.30	2,723	15.15	1,646	23	1,852	3,521	0.20
	4学年	18,290	0	0.00	13,754	75.20	2,614	14.29	1,922	10.51	4,536	24.80	2,215	29	3,368	5,612	0.31
	5学年	17,881	0	0.00	13,318	74.48	2,644	14.79	1,919	10.73	4,563	25.52	2,717	48	4,146	6,911	0.39
	6学年	18,328	0	0.00	13,749	75.02	2,719	14.84	1,860	10.15	4,579	24.98	3,332	77	5,814	9,223	0.50
	小学校計	107,599	2,794	2.60	85,433	79.40	10,823	10.06	8,549	7.95	19,372	18.00	11,386	218	16,902	28,506	0.26

<小学校>

区 分	区																
	一の歯 評列 価状・ 咬 1 態合		一の歯 評列 価状・ 咬 2 態合		一状顎 評関 価節 1 態の		一状顎 評関 価節 2 態の		一状歯 評 価垢 1 態の		一状歯 評 価垢 2 態の		一状歯 評 価肉 1 態の		一状歯 評 価肉 2 態の		
	n	%	n	%	n	%	n	%	n	%	n	%	n	%	n	%	
男 子	1学年	940	10.23	310	3.37	35	0.38	2	0.02	998	10.86	134	1.46	616	6.71	122	1.33
	2学年	1,332	14.72	410	4.53	17	0.19	1	0.01	1,447	15.99	265	2.93	917	10.13	256	2.83
	3学年	1,534	16.68	508	5.52	34	0.37	4	0.04	1,963	21.34	446	4.85	1,399	15.21	348	3.78
	4学年	1,514	16.24	468	5.02	33	0.35	3	0.03	1,991	21.36	478	5.13	1,580	16.95	376	4.03
	5学年	1,425	15.80	539	5.98	51	0.57	8	0.09	2,079	23.05	565	6.26	1,683	18.66	405	4.49
	6学年	1,497	15.83	503	5.32	42	0.44	9	0.10	2,282	24.13	578	6.11	1,840	19.46	447	4.73
	小学校計	8,242	14.92	2,738	4.96	212	0.38	27	0.05	10,760	19.48	2,466	4.46	8,035	14.55	1,954	3.54
女 子	1学年	1,058	12.53	319	3.78	18	0.21	7	0.08	900	10.65	138	1.63	594	7.03	115	1.36
	2学年	1,491	17.67	440	5.22	22	0.26	4	0.05	1,297	15.37	264	3.13	897	10.63	240	2.84
	3学年	1,492	16.99	524	5.97	34	0.39	5	0.06	1,638	18.66	321	3.66	1,174	13.37	286	3.26
	4学年	1,518	16.92	517	5.76	31	0.35	0	0.00	1,664	18.55	331	3.69	1,361	15.17	252	2.81
	5学年	1,410	15.91	560	6.32	48	0.54	7	0.08	1,735	19.58	395	4.46	1,474	16.63	333	3.76
	6学年	1,446	16.30	535	6.03	61	0.69	13	0.15	1,695	19.11	340	3.83	1,380	15.55	308	3.47
	小学校計	8,415	16.07	2,895	5.53	214	0.41	36	0.07	8,929	17.05	1,789	3.42	6,880	13.14	1,534	2.93
総 合 計	1学年	1,998	11.33	629	3.57	53	0.30	9	0.05	1,898	10.76	272	1.54	1,210	6.86	237	1.34
	2学年	2,823	16.14	850	4.86	39	0.22	5	0.03	2,744	15.69	529	3.03	1,814	10.37	496	2.84
	3学年	3,026	16.83	1,032	5.74	68	0.38	9	0.05	3,601	20.03	767	4.27	2,573	14.31	634	3.53
	4学年	3,032	16.58	985	5.39	64	0.35	3	0.02	3,655	19.98	809	4.42	2,941	16.08	628	3.43
	5学年	2,835	15.85	1,099	6.15	99	0.55	15	0.08	3,814	21.33	960	5.37	3,157	17.66	738	4.13
	6学年	2,943	16.06	1,038	5.66	103	0.56	22	0.12	3,977	21.70	918	5.01	3,220	17.57	755	4.12
	小学校計	16,657	15.48	5,633	5.24	426	0.40	63	0.06	19,689	18.30	4,255	3.95	14,915	13.86	3,488	3.24

<小学校>

区 分	学年	歯・口腔				歯・口腔			
		～状む永 評し久 価歯歯 1 ～態のの		～状む永 評し久 価歯歯 2 ～態のの		受今年 者診度 数勧告 の		今年度 の医療 機関受診	
		n	%	n	%	n	%	n	%
男 子	1学年	153	1.67	29	0.32	2,761	30.05	1,614	58.46
	2学年	262	2.90	27	0.30	2,954	32.64	1,593	53.93
	3学年	409	4.45	38	0.41	3,245	35.28	1,687	51.99
	4学年	551	5.91	96	1.03	3,270	35.09	1,579	48.29
	5学年	629	6.97	74	0.82	3,248	36.01	1,429	44.00
	6学年	682	7.21	64	0.68	3,083	32.60	1,269	41.16
	小学校計	2,686	4.86	328	0.59	18,561	33.61	9,171	49.41
	女 子	1学年	165	1.95	18	0.21	2,581	30.56	1,514
2学年	320	3.79	41	0.49	2,755	32.65	1,467	53.25	
3学年	457	5.21	31	0.35	3,025	34.45	1,609	53.19	
4学年	580	6.47	73	0.81	3,080	34.34	1,471	47.76	
5学年	659	7.44	101	1.14	3,009	33.96	1,337	44.43	
6学年	713	8.04	62	0.70	2,623	29.56	1,087	41.44	
小学校計	2,894	5.53	326	0.62	17,073	32.60	8,485	49.70	
総 合 計	1学年	318	1.80	47	0.27	5,342	30.29	3,128	58.55
	2学年	582	3.33	68	0.39	5,709	32.65	3,060	53.60
	3学年	866	4.82	69	0.38	6,270	34.87	3,296	52.57
	4学年	1,131	6.18	169	0.92	6,350	34.72	3,050	48.03
	5学年	1,288	7.20	175	0.98	6,257	34.99	2,766	44.21
	6学年	1,395	7.61	126	0.69	5,706	31.13	2,356	41.29
	小学校計	5,580	5.19	654	0.61	35,634	33.12	17,656	49.55

<中学校>

	区 分	在 籍 者 数	肥満度														
			検 査 者 数	高 度 や せ		や せ		標 準		軽 度 肥 満		中 等 度 肥 満		高 度 肥 満		肥 満 傾 向 者 数	
				n	%	n	%	n	%	n	%	n	%	n	%		
男 子	1学年	9,564	9,506	7	0.07	275	2.89	7,599	79.94	704	7.41	700	7.36	221	2.32	1,625	17.09
	2学年	9,736	9,565	5	0.05	204	2.13	7,841	81.98	595	6.22	657	6.87	263	2.75	1,515	15.84
	3学年	10,030	9,825	16	0.16	268	2.73	8,070	82.14	630	6.41	580	5.90	261	2.66	1,471	14.97
	中学校計	29,330	28,896	28	0.10	747	2.59	23,510	81.36	1,929	6.68	1,937	6.70	745	2.58	4,611	15.96
女 子	1学年	9,125	9,053	10	0.11	295	3.26	7,531	83.19	639	7.06	441	4.87	137	1.51	1,217	13.44
	2学年	9,389	9,201	4	0.04	236	2.56	7,922	86.10	516	5.61	393	4.27	130	1.41	1,039	11.29
	3学年	9,415	9,232	17	0.18	240	2.60	8,063	87.34	472	5.11	330	3.57	110	1.19	912	9.88
	中学校計	27,929	27,486	31	0.11	771	2.81	23,516	85.56	1,627	5.92	1,164	4.23	377	1.37	3,168	11.53
総 合 計	1学年	18,689	18,559	17	0.09	570	3.07	15,130	81.52	1,343	7.24	1,141	6.15	358	1.93	2,842	15.31
	2学年	19,125	18,766	9	0.05	440	2.34	15,763	84.00	1,111	5.92	1,050	5.60	393	2.09	2,554	13.61
	3学年	19,445	19,057	33	0.17	508	2.67	16,133	84.66	1,102	5.78	910	4.78	371	1.95	2,383	12.50
	中学校計	57,259	56,382	59	0.10	1,518	2.69	47,026	83.41	3,556	6.31	3,101	5.50	1,122	1.99	7,779	13.80

※中等教育学校の1～3年生のデータは、中学校の集計に含まれます。

<中学校>

区 分	歯(永久歯)・口腔																
	受 検 者 数	全 て 乳 歯 の 人 数		所 健 有 者 数 歯		完 了 者 数 置		所 未 有 者 置 数 歯		う 歯 の 者		う 歯 数					
		n	%	n	%	n	%	n	%	n	%	(未 処 置 歯 数)	(喪 失 歯 数)	(処 置 F 歯 数)	計	D — M 人 F 平 歯 均 数	
男 子	1学年	9,184	0	0	6,730	73.28	1,375	14.97	1,079	11.75	2,454	26.72	2,117	84	3,267	5,468	0.60
	2学年	9,103	0	0	6,188	67.98	1,663	18.27	1,252	13.75	2,915	32.02	2,876	111	5,082	8,069	0.89
	3学年	9,316	0	0	6,044	64.88	1,824	19.58	1,448	15.54	3,272	35.12	3,854	175	6,614	10,643	1.14
	中学校計	27,603	0	0	18,962	68.70	4,862	17.61	3,779	13.69	8,641	31.30	8,847	370	14,963	24,180	0.88
女 子	1学年	8,700	0	0	6,061	69.67	1,520	17.47	1,119	12.86	2,639	30.33	2,609	122	4,208	6,939	0.80
	2学年	8,720	0	0	5,602	64.24	1,824	20.92	1,294	14.84	3,118	35.76	3,211	171	6,125	9,507	1.09
	3学年	8,711	0	0	5,401	62.00	1,964	22.55	1,346	15.45	3,310	38.00	3,709	435	7,505	11,649	1.34
	中学校計	26,131	0	0	17,064	65.30	5,308	20.31	3,759	14.39	9,067	34.70	9,529	728	17,838	28,095	1.08
総 合 計	1学年	17,884	0	0	12,791	71.52	2,895	16.19	2,198	12.29	5,093	28.48	4,726	206	7,475	12,407	0.69
	2学年	17,823	0	0	11,790	66.15	3,487	19.56	2,546	14.28	6,033	33.85	6,087	282	11,207	17,576	0.99
	3学年	18,027	0	0	11,445	63.49	3,788	21.01	2,794	15.50	6,582	36.51	7,563	610	14,119	22,292	1.24
	中学校計	53,734	0	0	36,026	67.05	10,170	18.93	7,538	14.03	17,708	32.95	18,376	1,098	32,801	52,275	0.97

<中学校>

	区 分																
		一の歯 評列 価状・ 咬 1 態合		一の歯 評列 価状・ 咬 2 態合		一状顎 評関 価節 1 態の		一状顎 評関 価節 2 態の		一状歯 評 価垢 1 態の		一状歯 評 価垢 2 態の		一状歯 評 価肉 1 態の		一状歯 評 価肉 2 態の	
		n	%	n	%	n	%	n	%	n	%	n	%	n	%	n	%
男 子	1学年	1,593	17.35	512	5.57	103	1.12	23	0.25	2,414	26.28	555	6.04	2,157	23.49	546	5.95
	2学年	1,594	17.51	573	6.29	155	1.70	20	0.22	2,481	27.25	588	6.46	2,206	24.23	672	7.38
	3学年	1,707	18.32	638	6.85	184	1.98	28	0.30	2,462	26.43	628	6.74	2,265	24.31	692	7.43
	中学校計	4,894	17.73	1,723	6.24	442	1.60	71	0.26	7,357	26.65	1,771	6.42	6,628	24.01	1,910	6.92
女 子	1学年	1,634	18.78	558	6.41	157	1.80	25	0.29	1,947	22.38	345	3.97	1,762	20.25	426	4.90
	2学年	1,754	20.11	695	7.97	214	2.45	40	0.46	1,947	22.33	398	4.56	1,880	21.56	480	5.50
	3学年	1,668	19.15	658	7.55	256	2.94	46	0.53	1,815	20.84	321	3.68	1,761	20.22	423	4.86
	中学校計	5,056	19.35	1,911	7.31	627	2.40	111	0.42	5,709	21.85	1,064	4.07	5,403	20.68	1,329	5.09
総 合 計	1学年	3,227	18.04	1,070	5.98	260	1.45	48	0.27	4,361	24.38	900	5.03	3,919	21.91	972	5.44
	2学年	3,348	18.78	1,268	7.11	369	2.07	60	0.34	4,428	24.84	986	5.53	4,086	22.93	1,152	6.46
	3学年	3,375	18.72	1,296	7.19	440	2.44	74	0.41	4,277	23.73	949	5.26	4,026	22.33	1,115	6.19
	中学校計	9,950	18.52	3,634	6.76	1,069	1.99	182	0.34	13,066	24.32	2,835	5.28	12,031	22.39	3,239	6.03

<中学校>

区 分					歯・口腔				
	へ状む永 評し久 価歯歯 1)態のの		へ状む永 評し久 価歯歯 2)態のの		受今年 者診度 数勧告の		今年度 の医療 機関受診 者数		
	n	%	n	%	n	%	n	%	
男 子	1学年	933	10.16	53	0.58	2,692	29.31	1,015	37.70
	2学年	1,119	12.29	90	0.99	2,823	31.01	911	32.27
	3学年	1,307	14.03	110	1.18	3,005	32.26	878	29.22
	中学校計	3,359	12.17	253	0.92	8,520	30.87	2,804	32.91
女 子	1学年	955	10.98	65	0.75	2,538	29.17	964	37.98
	2学年	1,188	13.62	69	0.79	2,712	31.10	884	32.60
	3学年	1,248	14.33	79	0.91	2,670	30.65	832	31.16
	中学校計	3,391	12.98	213	0.82	7,920	30.31	2,680	33.84
総 合 計	1学年	1,888	10.56	118	0.66	5,230	29.24	1,979	37.84
	2学年	2,307	12.94	159	0.89	5,535	31.06	1,795	32.43
	3学年	2,555	14.17	189	1.05	5,675	31.48	1,710	30.13
	中学校計	6,750	12.56	466	0.87	16,440	30.60	5,484	33.36

<高等学校>

	区 分	在 籍 者 数	肥満度														
			検 査 者 数	高 度 や せ		や せ		標 準		軽 度 肥 満		中 等 度 肥 満		高 度 肥 満		肥 満 傾 向 者 数	
				n	%	n	%	n	%	n	%	n	%	n	%	n	%
男 子	1学年	6,219	6,198	6	0.10	289	4.66	5,023	81.04	386	6.23	355	5.73	139	2.24	880	14.20
	2学年	6,026	6,006	6	0.10	214	3.56	5,018	83.55	331	5.51	286	4.76	151	2.51	768	12.79
	3学年	6,271	6,256	3	0.05	225	3.60	5,160	82.48	383	6.12	310	4.96	175	2.80	868	13.87
	高等学校計	18,516	18,460	15	0.08	728	3.94	15,201	82.35	1,100	5.96	951	5.15	465	2.52	2,516	13.63
女 子	1学年	6,066	6,051	9	0.15	163	2.69	5,289	87.41	324	5.35	191	3.16	75	1.24	590	9.75
	2学年	6,118	6,091	3	0.05	187	3.07	5,320	87.34	289	4.74	204	3.35	88	1.44	581	9.54
	3学年	6,135	6,107	3	0.05	124	2.03	5,356	87.70	335	5.49	201	3.29	88	1.44	624	10.22
	高等学校計	18,319	18,249	15	0.08	474	2.60	15,965	87.48	948	5.19	596	3.27	251	1.38	1,795	9.84
総 合 計	1学年	12,285	12,249	15	0.12	452	3.69	10,312	84.19	710	5.80	546	4.46	214	1.75	1,470	12.00
	2学年	12,144	12,097	9	0.07	401	3.31	10,338	85.46	620	5.13	490	4.05	239	1.98	1,349	11.15
	3学年	12,406	12,363	6	0.05	349	2.82	10,516	85.06	718	5.81	511	4.13	263	2.13	1,492	12.07
	高等学校計	36,835	36,709	30	0.08	1,202	3.27	31,166	84.90	2,048	5.58	1,547	4.21	716	1.95	4,311	11.74

<高等学校>

	区 分	歯(永久歯)・口腔															
		受 検 者 数	全 て 乳 歯 の 人 数		所 健 有 者 全 数 歯		完 処 了 者 数 置		所 未 有 者 置 数 歯		う 歯 の 者		う 歯 数				
			n	%	n	%	n	%	n	%	n	%	(未 処 置 歯 数)	(喪 失 歯 数)	(処 置 歯 数)	計	D M F 平 均 数
男 子	1学年	6,036	0	0.00	3,765	62.38	1,390	23.03	881	14.60	2,271	37.62	2,191	309	5,241	7,741	1.28
	2学年	5,764	0	0.00	3,393	58.87	1,379	23.92	992	17.21	2,371	41.13	2,518	394	6,142	9,054	1.57
	3学年	5,978	0	0.00	2,940	49.18	1,758	29.41	1,280	21.41	3,038	50.82	3,568	522	9,065	13,155	2.20
	高等学校計	17,778	0	0.00	10,098	56.80	4,527	25.46	3,153	17.74	7,680	43.20	8,277	1,225	20,448	29,950	1.68
女 子	1学年	5,900	0	0.00	3,507	59.44	1,587	26.90	806	13.66	2,393	40.56	2,140	540	5,870	8,550	1.44
	2学年	5,857	0	0.00	3,168	54.09	1,724	29.43	965	16.48	2,689	45.91	2,471	704	7,974	11,149	1.90
	3学年	5,855	0	0.00	2,667	45.55	2,014	34.40	1,174	20.05	3,188	54.45	3,396	1,193	10,258	14,847	2.53
	高等学校計	17,612	0	0.00	9,342	53.04	5,325	30.24	2,945	16.72	8,270	46.96	8,007	2,437	24,102	34,546	1.96
総 合 計	1学年	11,936	0	0.00	7,272	60.92	2,977	24.94	1,687	14.13	4,664	39.08	4,331	849	11,111	16,291	1.36
	2学年	11,621	0	0.00	6,561	56.46	3,103	26.70	1,957	16.84	5,060	43.54	4,989	1,098	14,116	20,203	1.73
	3学年	11,833	0	0.00	5,607	47.38	3,772	31.88	2,454	20.74	6,226	52.62	6,964	1,715	19,323	28,002	2.36
	高等学校計	35,390	0	0.00	19,440	54.93	9,852	27.84	6,098	17.23	15,950	45.07	16,284	3,662	44,550	64,496	1.82

<高等学校>

	区 分																
		一の歯 評列 価状・ 咬 1 態合		一の歯 評列 価状・ 咬 2 態合		一状顎 評関 価節 1 態の		一状顎 評関 価節 2 態の		一状歯 評 価垢 1 態の		一状歯 評 価垢 2 態の		一状歯 評 価肉 1 態の		一状歯 評 価肉 2 態の	
		n	%	n	%	n	%	n	%	n	%	n	%	n	%	n	%
男 子	1学年	1,209	20.03	250	4.14	176	2.92	13	0.22	1,519	25.17	361	5.98	1,375	22.78	395	6.54
	2学年	1,074	18.63	247	4.29	137	2.38	10	0.17	1,446	25.09	318	5.52	1,213	21.04	354	6.14
	3学年	1,162	19.44	315	5.27	180	3.01	17	0.28	1,635	27.35	367	6.14	1,500	25.09	403	6.74
	高等学校計	3,445	19.38	812	4.57	493	2.77	40	0.22	4,600	25.87	1,046	5.88	4,088	22.99	1,152	6.48
女 子	1学年	1,161	19.68	324	5.49	262	4.44	22	0.37	1,012	17.15	219	3.71	959	16.25	257	4.36
	2学年	1,186	20.25	251	4.29	199	3.40	29	0.50	1,013	17.30	195	3.33	934	15.95	239	4.08
	3学年	1,210	20.67	302	5.16	227	3.88	28	0.48	1,142	19.50	191	3.26	989	16.89	263	4.49
	高等学校計	3,557	20.20	877	4.98	688	3.91	79	0.45	3,167	17.98	605	3.44	2,882	16.36	759	4.31
総 合 計	1学年	2,370	19.86	574	4.81	438	3.67	35	0.29	2,531	21.20	580	4.86	2,334	19.55	652	5.46
	2学年	2,260	19.45	498	4.29	336	2.89	39	0.34	2,459	21.16	513	4.41	2,147	18.48	593	5.10
	3学年	2,372	20.05	617	5.21	407	3.44	45	0.38	2,777	23.47	558	4.72	2,489	21.03	666	5.63
	高等学校計	7,002	19.79	1,689	4.77	1,181	3.34	119	0.34	7,767	21.95	1,651	4.67	6,970	19.69	1,911	5.40

<高等学校>

区 分		歯・口腔							
		～状む永 評し久 価歯歯 1 ～態のの		～状む永 評し久 価歯歯 2 ～態のの		受今年 者診度 数勧告の		今年度 の医療 機関受診	
		n	%	n	%	n	%	n	%
男 子	1学年	780	12.92	105	1.74	1,723	28.55	397	23.04
	2学年	913	15.84	106	1.84	1,728	29.98	307	17.77
	3学年	1,132	18.94	116	1.94	2,063	34.51	332	16.09
	高等学校計	2,825	15.89	327	1.84	5,514	31.02	1,036	18.79
女 子	1学年	849	14.39	56	0.95	1,584	26.85	409	25.82
	2学年	954	16.29	77	1.31	1,640	28.00	402	24.51
	3学年	1,173	20.03	74	1.26	1,836	31.36	427	23.26
	高等学校計	2,976	16.90	207	1.18	5,060	28.73	1,238	24.47
総 合 計	1学年	1,629	13.65	161	1.35	3,307	27.71	806	24.37
	2学年	1,867	16.07	183	1.57	3,368	28.98	709	21.05
	3学年	2,305	19.48	190	1.61	3,899	32.95	759	19.47
	高等学校計	5,801	16.39	534	1.51	10,574	29.88	2,274	21.51

<特別支援学校>

	区 分	在 籍 者 数	肥満度															
			検 査 者 数	高 度 や せ		や せ		標 準		軽 度 肥 満		中 等 度 肥 満		高 度 肥 満		肥 満 傾 向 者 数		
				n	%	n	%	n	%	n	%	n	%	n	%	n	%	
男 子	小学部	1学年	107	106	0	0.00	0	0.00	90	84.91	8	7.55	3	2.83	5	4.72	16	15.09
		2学年	107	105	0	0.00	3	2.86	76	72.38	9	8.57	12	11.43	5	4.76	26	24.76
		3学年	85	83	1	1.20	1	1.20	61	73.49	9	10.84	8	9.64	3	3.61	20	24.10
		4学年	96	91	1	1.10	1	1.10	62	68.13	13	14.29	6	6.59	8	8.79	27	29.67
		5学年	79	79	0	0.00	5	6.33	50	63.29	9	11.39	7	8.86	8	10.13	24	30.38
		6学年	88	87	0	0.00	4	4.60	55	63.22	9	10.34	14	16.09	5	5.75	28	32.18
	小計	562	551	2	0.36	14	2.54	394	71.51	57	10.34	50	9.07	34	6.17	141	25.59	
	中学部	1学年	84	83	2	2.41	4	4.82	62	74.70	6	7.23	6	7.23	3	3.61	15	18.07
		2学年	94	92	0	0.00	4	4.35	68	73.91	6	6.52	6	6.52	8	8.70	20	21.74
		3学年	107	103	3	2.91	2	1.94	63	61.17	6	5.83	17	16.50	12	11.65	35	33.98
	小計	285	278	5	1.80	10	3.60	193	69.42	18	6.47	29	10.43	23	8.27	70	25.18	
	高等部	1学年	284	278	8	2.88	29	10.43	165	59.35	23	8.27	27	9.71	26	9.35	76	27.34
2学年		249	241	8	3.32	23	9.54	145	60.17	23	9.54	25	10.37	17	7.05	65	26.97	
3学年		291	280	5	1.79	23	8.21	177	63.21	25	8.93	25	8.93	25	8.93	75	26.79	
小計		824	799	21	2.63	75	9.39	487	60.95	71	8.89	77	9.64	68	8.51	216	27.03	
女 子	小学部	1学年	43	43	1	2.33	0	0.00	37	86.05	5	11.63	0	0.00	0	0.00	5	11.63
		2学年	40	40	2	5.00	0	0.00	25	62.50	5	12.50	6	15.00	2	5.00	13	32.50
		3学年	43	42	0	0.00	3	7.14	27	64.29	5	11.90	4	9.52	3	7.14	12	28.57
		4学年	33	30	0	0.00	2	6.67	23	76.67	3	10.00	2	6.67	0	0.00	5	16.67
		5学年	46	45	0	0.00	2	4.44	28	62.22	7	15.56	6	13.33	2	4.44	15	33.33
		6学年	37	35	2	5.71	2	5.71	20	57.14	6	17.14	2	5.71	3	8.57	11	31.43
	小計	242	235	5	2.13	9	3.83	160	68.09	31	13.19	20	8.51	10	4.26	61	25.96	
	中学部	1学年	55	53	0	0.00	4	7.55	32	60.38	8	15.09	8	15.09	1	1.89	17	32.08
		2学年	53	52	5	9.62	4	7.69	33	63.46	2	3.85	8	15.38	0	0.00	10	19.23
		3学年	50	50	2	4.00	2	4.00	33	66.00	3	6.00	6	12.00	4	8.00	13	26.00
	小計	158	155	7	4.52	10	6.45	98	63.23	13	8.39	22	14.19	5	3.23	40	25.81	
	高等部	1学年	127	126	8	6.35	9	7.14	86	68.25	7	5.56	9	7.14	7	5.56	23	18.25
2学年		107	102	3	2.94	2	1.96	68	66.67	9	8.82	13	12.75	7	6.86	29	28.43	
3学年		124	118	7	5.93	8	6.78	70	59.32	10	8.47	9	7.63	14	11.86	33	27.97	
小計	358	346	18	5.20	19	5.49	224	64.74	26	7.51	31	8.96	28	8.09	85	24.57		
総 合 計	小学部	1学年	150	149	1	0.67	0	0.00	127	85.23	13	8.72	3	2.01	5	3.36	21	14.09
		2学年	147	145	2	1.38	3	2.07	101	69.66	14	9.66	18	12.41	7	4.83	39	26.90
		3学年	128	125	1	0.80	4	3.20	88	70.40	14	11.20	12	9.60	6	4.80	32	25.60
		4学年	129	121	1	0.83	3	2.48	85	70.25	16	13.22	8	6.61	8	6.61	32	26.45
		5学年	125	124	0	0.00	7	5.65	78	62.90	16	12.90	13	10.48	10	8.06	39	31.45
		6学年	125	122	2	1.64	6	4.92	75	61.48	15	12.30	16	13.11	8	6.56	39	31.97
	小計	804	786	7	0.89	23	2.93	554	70.48	88	11.20	70	8.91	44	5.60	202	25.70	
	中学部	1学年	139	136	2	1.47	8	5.88	94	69.12	14	10.29	14	10.29	4	2.94	32	23.5
		2学年	147	144	5	3.47	8	5.56	101	70.14	8	5.56	14	9.72	8	5.56	30	20.8
		3学年	157	153	5	3.27	4	2.61	96	62.75	9	5.88	23	15.03	16	10.46	48	31.4
	小計	443	433	12	2.77	20	4.62	291	67.21	31	7.16	51	11.78	28	6.47	110	25.4	
	高等部	1学年	411	404	16	3.96	38	9.41	251	62.13	30	7.43	36	8.91	33	8.17	99	24.5
2学年		356	343	11	3.21	25	7.29	213	62.10	32	9.33	38	11.08	24	7.00	94	27.4	
3学年		415	398	12	3.02	31	7.79	247	62.06	35	8.79	34	8.54	39	9.80	108	27.1	
小計	1,182	1,145	39	3.41	94	8.21	711	62.10	97	8.47	108	9.43	96	8.38	301	26.3		

歯(永久歯)・口腔											歯(永久歯)・口腔				
受 検 者 数	全 て 乳 歯 の 人 数		所 健 有 者 全 者 数 歯		完 了 者 数 置		所 未 有 者 置 数 歯		う 歯 の 者		う 歯 数			計	D M F 人 平 均 数
	n	%	n	%	n	%	n	%	n	%	(未 処 置 歯 数) n	(喪 失 歯 数) n	(処 置 歯 数) n		
94	19	20.21	67	71.28	4	4.26	4	4.26	8	8.51	11	0	10	21	0.22
102	4	3.92	91	89.22	5	4.90	2	1.96	7	6.86	3	1	2	6	0.06
76	0	0.00	72	94.74	2	2.63	2	2.63	4	5.26	2	0	2	4	0.05
84	0	0.00	70	83.33	5	5.95	9	10.71	14	16.67	9	0	7	16	0.19
72	0	0.00	62	86.11	6	8.33	4	5.56	10	13.89	8	2	10	20	0.28
79	0	0.00	64	81.01	8	10.13	7	8.86	15	18.99	13	0	14	27	0.34
507	23	4.54	426	84.02	30	5.92	28	5.52	58	11.44	46	3	45	94	0.19
80	0	0.00	62	77.50	11	13.75	7	8.75	18	22.50	18	0	33	51	0.64
77	0	0.00	63	81.82	6	7.79	8	10.39	14	18.18	18	0	17	35	0.45
89	0	0.00	64	71.91	16	17.98	9	10.11	25	28.09	25	0	110	135	1.52
246	0	0.00	189	76.83	33	13.41	24	9.76	57	23.17	61	0	160	221	0.90
265	0	0.00	165	62.26	51	19.25	49	18.49	100	37.74	139	4	228	371	1.40
229	0	0.00	119	51.97	75	32.75	35	15.28	110	48.03	100	14	357	471	2.06
264	0	0.00	127	48.11	81	30.68	56	21.21	137	51.89	205	21	385	611	2.31
758	0	0.00	411	54.22	207	27.31	140	18.47	347	45.78	444	39	970	1,453	1.92
38	11	28.95	25	65.79	2	5.26	0	0.00	2	5.26	0	0	6	6	0.16
36	0	0.00	32	88.89	3	8.33	1	2.78	4	11.11	1	0	6	7	0.19
41	2	4.88	34	82.93	2	4.88	3	7.32	5	12.20	6	0	4	10	0.24
31	1	3.23	24	77.42	4	12.90	2	6.45	6	19.35	12	0	11	23	0.74
40	0	0.00	32	80.00	3	7.50	5	12.50	8	20.00	5	0	12	17	0.43
31	0	0.00	25	80.65	4	12.90	2	6.45	6	19.35	9	2	12	23	0.74
217	14	6.45	172	79.26	18	8.29	13	5.99	31	14.29	33	2	51	86	0.40
49	0	0.00	41	83.67	7	14.29	1	2.04	8	16.33	3	0	11	14	0.29
38	0	0.00	32	84.21	3	7.89	3	7.89	6	15.79	11	0	7	18	0.47
47	0	0.00	31	65.96	10	21.28	6	12.77	16	34.04	12	2	33	47	1.00
134	0	0.00	104	77.61	20	14.93	10	7.46	30	22.39	26	2	51	79	0.59
121	0	0.00	64	52.89	27	22.31	30	24.79	57	47.11	119	7	146	272	2.25
93	0	0.00	41	44.09	31	33.33	21	22.58	52	55.91	64	3	162	229	2.46
112	0	0.00	48	42.86	36	32.14	28	25.00	64	57.14	116	29	201	346	3.09
326	0	0.00	153	46.93	94	28.83	79	24.23	173	53.07	299	39	509	847	2.60
132	30	22.73	92	69.70	6	4.55	4	3.03	10	7.58	11	0	16	27	0.20
138	4	2.90	123	89.13	8	5.80	3	2.17	11	7.97	4	1	8	13	0.09
117	2	1.71	106	90.60	4	3.42	5	4.27	9	7.69	8	0	6	14	0.12
115	1	0.87	94	81.74	9	7.83	11	9.57	20	17.39	21	0	18	39	0.34
112	0	0.00	94	83.93	9	8.04	9	8.04	18	16.07	13	2	22	37	0.33
110	0	0.00	89	80.91	12	10.91	9	8.18	21	19.09	22	2	26	50	0.45
724	37	5.11	598	82.60	48	6.63	41	5.66	89	12.29	79	5	96	180	0.25
129	0	0.00	103	79.84	18	13.95	8	6.20	26	20.16	21	0	44	65	0.50
115	0	0.00	95	82.61	9	7.83	11	9.57	20	17.39	29	0	24	53	0.46
136	0	0.00	95	69.85	26	19.12	15	11.03	41	30.15	37	2	143	182	1.34
380	0	0.00	293	77.11	53	13.95	34	8.95	87	22.89	87	2	211	300	0.79
386	0	0.00	229	59.33	78	20.21	79	20.47	157	40.67	258	11	374	643	1.67
322	0	0.00	160	49.69	106	32.92	56	17.39	162	50.31	164	17	519	700	2.17
376	0	0.00	175	46.54	117	31.12	84	22.34	201	53.46	321	50	586	957	2.55
1,084	0	0.00	564	52.03	301	27.77	219	20.20	520	47.97	743	78	1,479	2,300	2.12

（の歯 評列 価・ 咬 1 ）態合		（の歯 評列 価・ 咬 2 ）態合		（状顎 評関 価節 1 ）態の		（状顎 評関 価節 2 ）態の		（状歯 評垢 価垢 1 ）態の		（状歯 評垢 価垢 2 ）態の		（状歯 評肉 価肉 1 ）態の		（状歯 評肉 価肉 2 ）態の	
n	%	n	%	n	%	n	%	n	%	n	%	n	%	n	%
8	8.51	3	3.19	0	0.00	0	0.00	5	5.32	1	1.06	2	2.13	1	1.06
12	11.76	6	5.88	0	0.00	0	0.00	11	10.78	2	1.96	12	11.76	1	0.98
13	17.11	3	3.95	0	0.00	0	0.00	8	10.53	2	2.63	7	9.21	2	2.63
13	15.48	5	5.95	0	0.00	1	1.19	19	22.62	4	4.76	12	14.29	1	1.19
18	25.00	5	6.94	0	0.00	0	0.00	9	12.50	5	6.94	11	15.28	3	4.17
18	22.78	5	6.33	0	0.00	0	0.00	10	12.66	4	5.06	8	10.13	4	5.06
82	16.17	27	5.33	0	0.00	1	0.20	62	12.23	18	3.55	52	10.26	12	2.37
16	20.00	7	8.75	0	0.00	0	0.00	13	16.25	8	10.00	13	16.25	6	7.50
15	19.48	7	9.09	0	0.00	0	0.00	12	15.58	7	9.09	12	15.58	6	7.79
22	24.72	10	11.24	0	0.00	0	0.00	14	15.73	9	10.11	18	20.22	10	11.24
53	21.54	24	9.76	0	0.00	0	0.00	39	15.85	24	9.76	43	17.48	22	8.94
55	20.75	25	9.43	1	0.38	0	0.00	59	22.26	22	8.30	47	17.74	28	10.57
50	21.83	17	7.42	2	0.87	0	0.00	53	23.14	26	11.35	46	20.09	22	9.61
46	17.42	28	10.61	6	2.27	1	0.38	60	22.73	48	18.18	52	19.70	45	17.05
151	19.92	70	9.23	9	1.19	1	0.13	172	22.69	96	12.66	145	19.13	95	12.53
3	7.89	3	7.89	0	0.00	0	0.00	3	7.89	1	2.63	4	10.53	0	0.00
7	19.44	3	8.33	0	0.00	0	0.00	7	19.44	2	5.56	6	16.67	0	0.00
6	14.63	3	7.32	0	0.00	0	0.00	7	17.07	2	4.88	6	14.63	1	2.44
6	19.35	3	9.68	0	0.00	0	0.00	7	22.58	0	0.00	4	12.90	0	0.00
4	10.00	2	5.00	0	0.00	1	2.50	4	10.00	1	2.50	3	7.50	1	2.50
3	9.68	4	12.90	0	0.00	0	0.00	5	16.13	2	6.45	4	12.90	1	3.23
29	13.36	18	8.29	0	0.00	1	0.46	33	15.21	8	3.69	27	12.44	3	1.38
18	36.73	6	12.24	1	2.04	1	2.04	10	20.41	0	0.00	10	20.41	4	8.16
11	28.95	4	10.53	0	0.00	0	0.00	10	26.32	4	10.53	5	13.16	5	13.16
14	29.79	4	8.51	2	4.26	0	0.00	15	31.91	4	8.51	12	25.53	0	0.00
43	32.09	14	10.45	3	2.24	1	0.75	35	26.12	8	5.97	27	20.15	9	6.72
22	18.18	14	11.57	5	4.13	1	0.83	24	19.83	17	14.05	24	19.83	9	7.44
17	18.28	13	13.98	3	3.23	2	2.15	18	19.35	12	12.90	22	23.66	11	11.83
22	19.64	20	17.86	5	4.46	0	0.00	26	23.21	13	11.61	22	19.64	11	9.82
61	18.71	47	14.42	13	3.99	3	0.92	68	20.86	42	12.88	68	20.86	31	9.51
11	8.33	6	4.55	0	0.00	0	0.00	8	6.06	2	1.52	6	4.55	1	0.76
19	13.77	9	6.52	0	0.00	0	0.00	18	13.04	4	2.90	18	13.04	1	0.72
19	16.24	6	5.13	0	0.00	0	0.00	15	12.82	4	3.42	13	11.11	3	2.56
19	16.52	8	6.96	0	0.00	1	0.87	26	22.61	4	3.48	16	13.91	1	0.87
22	19.64	7	6.25	0	0.00	1	0.89	13	11.61	6	5.36	14	12.50	4	3.57
21	19.09	9	8.18	0	0.00	0	0.00	15	13.64	6	5.45	12	10.91	5	4.55
111	15.33	45	6.22	0	0.00	2	0.28	95	13.12	26	3.59	79	10.91	15	2.07
34	26.36	13	10.08	1	0.78	1	0.78	23	17.83	8	6.20	23	17.83	10	7.75
26	22.61	11	9.57	0	0.00	0	0.00	22	19.13	11	9.57	17	14.78	11	9.57
36	26.47	14	10.29	2	1.47	0	0.00	29	21.32	13	9.56	30	22.06	10	7.35
96	25.26	38	10.00	3	0.79	1	0.26	74	19.47	32	8.42	70	18.42	31	8.16
77	19.95	39	10.10	6	1.55	1	0.26	83	21.50	39	10.10	71	18.39	37	9.59
67	20.81	30	9.32	5	1.55	2	0.62	71	22.05	38	11.80	68	21.12	33	10.25
68	18.09	48	12.77	11	2.93	1	0.27	86	22.87	61	16.22	74	19.68	56	14.89
212	19.56	117	10.79	22	2.03	4	0.37	240	22.14	138	12.73	213	19.65	126	11.62

歯(永久歯)・口腔				歯・口腔			
（状む 評し 価歯 1） 態の		（状む 評し 価歯 2） 態の		診今年 勸告 者数 受		関今年 受診 者数 の医 療機	
n	%	n	%	n	%	n	%
5	5.32	0	0.00	31	32.98	20	64.52
4	3.92	0	0.00	27	26.47	19	70.37
2	2.63	0	0.00	27	35.53	16	59.26
9	10.71	0	0.00	30	35.71	21	70.00
2	2.78	1	1.39	29	40.28	19	65.52
6	7.59	1	1.27	29	36.71	17	58.62
28	5.52	2	0.39	173	34.12	112	64.74
6	7.50	0	0.00	27	33.75	13	48.15
7	9.09	1	1.30	20	25.97	13	65.00
8	8.99	1	1.12	33	37.08	19	57.58
21	8.54	2	0.81	80	32.52	45	56.25
42	15.85	3	1.13	103	38.87	57	55.34
28	12.23	7	3.06	74	32.31	29	39.19
46	17.42	8	3.03	115	43.56	39	33.91
116	15.30	18	2.37	292	38.52	125	42.81
1	2.63	0	0.00	13	34.21	5	38.46
2	5.56	0	0.00	13	36.11	9	69.23
2	4.88	0	0.00	12	29.27	7	58.33
2	6.45	0	0.00	14	45.16	10	71.43
4	10.00	0	0.00	11	27.50	7	63.64
3	9.68	0	0.00	9	29.03	7	77.78
14	6.45	0	0.00	72	33.18	45	62.50
1	2.04	0	0.00	13	26.53	11	84.62
2	5.26	0	0.00	14	36.84	7	50.00
6	12.77	0	0.00	17	36.17	11	64.71
9	6.72	0	0.00	44	32.84	29	65.91
20	16.53	4	3.31	52	42.98	33	63.46
20	21.51	0	0.00	45	48.39	17	37.78
20	17.86	6	5.36	48	42.86	21	43.75
60	18.40	10	3.07	145	44.48	71	48.97
6	4.55	0	0.00	44	33.33	25	56.82
6	4.35	0	0.00	40	28.99	28	70.00
4	3.42	0	0.00	39	33.33	23	58.97
11	9.57	0	0.00	44	38.26	31	70.45
6	5.36	1	0.89	40	35.71	26	65.00
9	8.18	1	0.91	38	34.55	24	63.16
42	5.80	2	0.28	245	33.84	157	64.08
7	5.43	0	0.00	40	31.01	24	60.00
9	7.83	1	0.87	34	29.57	20	58.82
14	10.29	1	0.74	50	36.76	30	60.00
30	7.89	2	0.53	124	32.63	74	59.68
62	16.06	7	1.81	155	40.16	90	58.06
48	14.91	7	2.17	119	36.96	46	38.66
64	17.02	14	3.72	163	43.35	60	36.81
174	16.05	28	2.58	437	40.31	196	44.85

4. 教育事務所等別(公立の小学校・中学校)

<仙台市教育委員会>

	区 分	在 籍 者 数	検 査 者 数	肥満度													
				高 度 や せ		や せ		標 準		軽 度 肥 満		中 等 度 肥 満		高 度 肥 満		肥 満 傾 向 者 数	
				n	%	n	%	n	%	n	%	n	%	n	%	n	%
男 子	1学年	4,438	4,433	0	0.00	14	0.32	4,164	93.93	155	3.50	81	1.83	19	0.43	255	5.75
	2学年	4,424	4,405	0	0.00	19	0.43	4,011	91.06	188	4.27	150	3.41	37	0.84	375	8.51
	3学年	4,439	4,430	0	0.00	39	0.88	3,914	88.35	243	5.49	182	4.11	52	1.17	477	10.77
	4学年	4,493	4,481	2	0.04	76	1.70	3,772	84.18	298	6.65	278	6.20	55	1.23	631	14.08
	5学年	4,292	4,272	1	0.02	94	2.20	3,468	81.18	324	7.58	311	7.28	74	1.73	709	16.60
	6学年	4,461	4,439	4	0.09	132	2.97	3,600	81.10	338	7.61	288	6.49	77	1.73	703	15.84
	小学校計	26,547	26,460	7	0.03	374	1.41	22,929	86.66	1,546	5.84	1,290	4.88	314	1.19	3,150	11.90
	1学年	4,344	4,319	2	0.05	124	2.87	3,575	82.77	277	6.41	263	6.09	78	1.81	618	14.31
	2学年	4,364	4,274	4	0.09	97	2.27	3,574	83.62	267	6.25	256	5.99	76	1.78	599	14.01
	3学年	4,420	4,317	7	0.16	125	2.90	3,602	83.44	258	5.98	239	5.54	86	1.99	583	13.50
中学校計	13,128	12,910	13	0.10	346	2.68	10,751	83.28	802	6.21	758	5.87	240	1.86	1,800	13.94	
女 子	1学年	4,234	4,221	0	0.00	15	0.36	3,987	94.46	138	3.27	68	1.61	13	0.31	219	5.19
	2学年	4,052	4,046	0	0.00	22	0.54	3,720	91.94	168	4.15	119	2.94	17	0.42	304	7.51
	3学年	4,201	4,189	0	0.00	39	0.93	3,776	90.14	215	5.13	143	3.41	16	0.38	374	8.93
	4学年	4,285	4,276	2	0.05	89	2.08	3,724	87.09	238	5.57	176	4.12	47	1.10	461	10.78
	5学年	4,184	4,173	1	0.02	98	2.35	3,651	87.49	218	5.22	172	4.12	33	0.79	423	10.14
	6学年	4,290	4,265	8	0.19	140	3.28	3,641	85.37	260	6.10	177	4.15	39	0.91	476	11.16
	小学校計	25,246	25,170	11	0.04	403	1.60	22,499	89.39	1,237	4.91	855	3.40	165	0.66	2,257	8.97
	1学年	4,123	4,093	6	0.15	146	3.57	3,507	85.68	262	6.40	140	3.42	32	0.78	434	10.60
	2学年	4,261	4,187	3	0.07	126	3.01	3,670	87.65	189	4.51	152	3.63	47	1.12	388	9.27
	3学年	4,131	4,038	12	0.30	132	3.27	3,605	89.28	169	4.19	90	2.23	30	0.74	289	7.16
中学校計	12,515	12,318	21	0.17	404	3.28	10,782	87.53	620	5.03	382	3.10	109	0.88	1,111	9.02	
総 合 計	1学年	8,672	8,654	0	0.00	29	0.34	8,151	94.19	293	3.39	149	1.72	32	0.37	474	5.48
	2学年	8,476	8,451	0	0.00	41	0.49	7,731	91.48	356	4.21	269	3.18	54	0.64	679	8.03
	3学年	8,640	8,619	0	0.00	78	0.90	7,690	89.22	458	5.31	325	3.77	68	0.79	851	9.87
	4学年	8,778	8,757	4	0.05	165	1.88	7,496	85.60	536	6.12	454	5.18	102	1.16	1,092	12.47
	5学年	8,476	8,445	2	0.02	192	2.27	7,119	84.30	542	6.42	483	5.72	107	1.27	1,132	13.40
	6学年	8,751	8,704	12	0.14	272	3.13	7,241	83.19	598	6.87	465	5.34	116	1.33	1,179	13.55
	小学校計	51,793	51,630	18	0.03	777	1.50	45,428	87.99	2,783	5.39	2,145	4.15	479	0.93	5,407	10.47
	1学年	8,467	8,412	8	0.10	270	3.21	7,082	84.19	539	6.41	403	4.79	110	1.31	1,052	12.51
	2学年	8,625	8,461	7	0.08	223	2.64	7,244	85.62	456	5.39	408	4.82	123	1.45	987	11.67
	3学年	8,551	8,355	19	0.23	257	3.08	7,207	86.26	427	5.11	329	3.94	116	1.39	872	10.44
中学校計	25,643	25,228	34	0.13	750	2.97	21,533	85.35	1,422	5.64	1,140	4.52	349	1.38	2,911	11.54	

<仙台市教育委員会>

区 分	歯(永久歯)・口腔																
	受 検 者 数	全 て 乳 歯 の 人 数		所 健 有 者 数 歯		完 処 了 者 数 置		所 未 有 処 置 者 数 歯		う 歯 の 者		つ 歯 数			計	D — M F 平 均 数	
		n	%	n	%	n	%	n	%	n	%	未 処 置 歯 数	喪 失 歯 数	処 置 歯 数			
男 子	1学年	4,334	753	17.37	3,275	75.57	158	3.65	148	3.41	306	7.06	45	19	54	118	0.02
	2学年	4,317	54	1.25	3,789	87.77	258	5.98	216	5.00	474	10.98	118	8	194	320	0.07
	3学年	4,342	4	0.09	3,712	85.49	358	8.25	268	6.17	626	14.42	191	2	246	439	0.10
	4学年	4,364	0	0.00	2,601	59.60	1,105	25.32	658	15.08	1,763	40.40	204	8	433	645	0.14
	5学年	4,148	0	0.00	2,611	62.95	908	21.89	629	15.16	1,537	37.05	358	13	539	910	0.21
	6学年	4,303	0	0.00	3,133	72.81	731	16.99	439	10.20	1,170	27.19	430	8	808	1,246	0.28
	小学校計	25,808	811	3.14	19,121	74.09	3,518	13.63	2,358	9.14	5,876	22.77	1,346	58	2,274	3,678	0.14
	1学年	4,159	0	0.00	3,245	78.02	471	11.32	443	10.65	914	21.98	767	54	855	1,676	0.40
	2学年	4,052	0	0.00	3,061	75.54	547	13.50	444	10.96	991	24.46	1,001	47	1,331	2,379	0.58
	3学年	4,079	0	0.00	2,887	70.78	653	16.01	539	13.21	1,192	29.22	1,493	101	1,909	3,503	0.85
中学校計	12,290	0	0.00	9,193	74.80	1,671	13.60	1,426	11.60	3,097	25.20	3,261	202	4,095	7,558	0.61	
女 子	1学年	4,159	476	11.45	3,364	80.88	155	3.73	164	3.94	319	7.67	44	9	53	106	0.02
	2学年	3,972	15	0.38	3,569	89.85	210	5.29	178	4.48	388	9.77	119	0	148	267	0.06
	3学年	4,106	1	0.02	3,482	84.80	366	8.91	257	6.26	623	15.17	203	6	240	449	0.10
	4学年	4,165	0	0.00	3,413	81.94	472	11.33	280	6.72	752	18.06	293	5	611	909	0.21
	5学年	4,064	0	0.00	3,301	81.23	463	11.39	300	7.38	763	18.77	448	6	702	1,156	0.28
	6学年	4,130	0	0.00	3,403	82.40	479	11.60	248	6.00	727	17.60	419	8	931	1,358	0.32
	小学校計	24,596	492	2.00	20,532	83.48	2,145	8.72	1,427	5.80	3,572	14.52	1,526	34	2,685	4,245	0.17
	1学年	3,911	0	0.00	2,870	73.38	577	14.75	464	11.86	1,041	26.62	1,016	58	1,295	2,369	0.60
	2学年	3,960	0	0.00	2,790	70.45	691	17.45	479	12.10	1,170	29.55	1,150	109	1,929	3,188	0.80
	3学年	3,795	0	0.00	2,558	67.40	728	19.18	509	13.41	1,237	32.60	1,375	179	2,335	3,889	1.02
中学校計	11,666	0	0.00	8,218	70.44	1,996	17.11	1,452	12.45	3,448	29.56	3,541	346	5,559	9,446	0.80	
総 合 計	1学年	8,493	1,229	14.47	6,639	78.17	313	3.69	312	3.67	625	7.36	89	28	107	224	0.02
	2学年	8,289	69	0.83	7,358	88.77	468	5.65	394	4.75	862	10.40	237	8	342	587	0.07
	3学年	8,448	5	0.06	7,194	85.16	724	8.57	525	6.21	1,249	14.78	394	8	486	888	0.10
	4学年	8,529	0	0.00	6,014	70.51	1,577	18.49	938	11.00	2,515	29.49	497	13	1,044	1,554	0.18
	5学年	8,212	0	0.00	5,912	71.99	1,371	16.70	929	11.31	2,300	28.01	806	19	1,241	2,066	0.25
	6学年	8,433	0	0.00	6,536	77.51	1,210	14.35	687	8.15	1,897	22.49	849	16	1,739	2,604	0.30
	小学校計	50,404	1,303	2.59	39,653	78.67	5,663	11.24	3,785	7.51	9,448	18.74	2,872	92	4,959	7,923	0.15
	1学年	8,070	0	0.00	6,115	75.77	1,048	12.99	907	11.24	1,955	24.23	1,783	112	2,150	4,045	0.50
	2学年	8,012	0	0.00	5,851	73.03	1,238	15.45	923	11.52	2,161	26.97	2,151	156	3,260	5,567	0.69
	3学年	7,874	0	0.00	5,445	69.15	1,381	17.54	1,048	13.31	2,429	30.85	2,868	280	4,244	7,392	0.93
中学校計	23,956	0	0.00	17,411	72.68	3,667	15.31	2,878	12.01	6,545	27.32	6,802	548	9,654	17,004	0.70	

<仙台市教育委員会>

区 分	歯(永久歯)・口腔																	
	一の歯 評列 価状・ 咬 一態合		一の歯 評列 価状・ 咬 二態合		一状顎 評関 価節 一態の		一状顎 評関 価節 二態の		一状歯 評価 垢 一態の		一状歯 評価 垢 二態の		一状歯 評価 肉 一態の		一状歯 評価 肉 二態の			
	n	%	n	%	n	%	n	%	n	%	n	%	n	%	n	%	n	%
男 子	1学年	499	11.51	148	3.41	20	0.46	0	0.00	540	12.46	74	1.71	350	8.08	86	1.98	
	2学年	679	15.73	191	4.42	11	0.25	1	0.02	713	16.52	105	2.43	441	10.22	129	2.99	
	3学年	780	17.96	249	5.73	22	0.51	1	0.02	931	21.44	204	4.70	649	14.95	172	3.96	
	4学年	779	17.85	203	4.65	7	0.16	1	0.02	974	22.32	145	3.32	695	15.93	179	4.10	
	5学年	757	18.25	267	6.44	24	0.58	1	0.02	1,038	25.02	213	5.14	813	19.60	167	4.03	
	6学年	746	17.34	205	4.76	20	0.46	2	0.05	1,085	25.21	221	5.14	806	18.73	183	4.25	
	小学校計	4,240	16.43	1,263	4.89	104	0.40	6	0.02	5,281	20.46	962	3.73	3,754	14.55	916	3.55	
	1学年	714	17.17	232	5.58	55	1.32	17	0.41	1,124	27.03	282	6.78	960	23.08	287	6.90	
	2学年	748	18.46	237	5.85	78	1.92	12	0.30	1,063	26.23	238	5.87	912	22.51	258	6.37	
	3学年	793	19.44	278	6.82	91	2.23	17	0.42	1,109	27.19	255	6.25	959	23.51	301	7.38	
中学校計	2,255	18.35	747	6.08	224	1.82	46	0.37	3,296	26.82	775	6.31	2,831	23.03	846	6.88		
女 子	1学年	557	13.39	148	3.56	11	0.26	0	0.00	499	12.00	75	1.80	341	8.20	73	1.76	
	2学年	754	18.98	185	4.66	12	0.30	1	0.03	626	15.76	84	2.11	412	10.37	108	2.72	
	3学年	766	18.66	245	5.97	22	0.54	2	0.05	754	18.36	124	3.02	529	12.88	117	2.85	
	4学年	781	18.75	235	5.64	7	0.17	0	0.00	777	18.66	87	2.09	593	14.24	97	2.33	
	5学年	704	17.32	262	6.45	19	0.47	3	0.07	843	20.74	150	3.69	692	17.03	151	3.72	
	6学年	740	17.92	225	5.45	22	0.53	4	0.10	804	19.47	108	2.62	588	14.24	113	2.74	
	小学校計	4,302	17.49	1,300	5.29	93	0.38	10	0.04	4,303	17.49	628	2.55	3,155	12.83	659	2.68	
	1学年	772	19.74	228	5.83	67	1.71	16	0.41	878	22.45	165	4.22	794	20.30	216	5.52	
	2学年	837	21.14	317	8.01	112	2.83	27	0.68	840	21.21	187	4.72	791	19.97	220	5.56	
	3学年	779	20.53	298	7.85	130	3.43	31	0.82	845	22.27	145	3.82	770	20.29	203	5.35	
中学校計	2,388	20.47	843	7.23	309	2.65	74	0.63	2,563	21.97	497	4.26	2,355	20.19	639	5.48		
総 合 計	1学年	1,056	12.43	296	3.49	31	0.37	0	0.00	1,039	12.23	149	1.75	691	8.14	159	1.87	
	2学年	1,433	17.29	376	4.54	23	0.28	2	0.02	1,339	16.15	189	2.28	853	10.29	237	2.86	
	3学年	1,546	18.30	494	5.85	44	0.52	3	0.04	1,685	19.95	328	3.88	1,178	13.94	289	3.42	
	4学年	1,560	18.29	438	5.14	14	0.16	1	0.01	1,751	20.53	232	2.72	1,288	15.10	276	3.24	
	5学年	1,461	17.79	529	6.44	43	0.52	4	0.05	1,881	22.91	363	4.42	1,505	18.33	318	3.87	
	6学年	1,486	17.62	430	5.10	42	0.50	6	0.07	1,889	22.40	329	3.90	1,394	16.53	296	3.51	
	小学校計	8,542	16.95	2,563	5.08	197	0.39	16	0.03	9,584	19.01	1,590	3.15	6,909	13.71	1,575	3.12	
	1学年	1,486	18.41	460	5.70	122	1.51	33	0.41	2,002	24.81	447	5.54	1,754	21.73	503	6.23	
	2学年	1,585	19.78	554	6.91	190	2.37	39	0.49	1,903	23.75	425	5.30	1,703	21.26	478	5.97	
	3学年	1,572	19.96	576	7.32	221	2.81	48	0.61	1,954	24.82	400	5.08	1,729	21.96	504	6.40	
中学校計	4,643	19.38	1,590	6.64	533	2.22	120	0.50	5,859	24.46	1,272	5.31	5,186	21.65	1,485	6.20		

＜仙台市教育委員会＞

区 分	歯(永久歯)・口腔				歯・口腔				
	－状む 評し 価歯 1 －態の		－状む 評し 価歯 2 －態の		受 今 診 年 度 の 勸 告 者 数		関 今 年 度 の 医 療 機 関 受 診 者 数		
	n	%	n	%	n	%	n	%	
男 子	1学年	18	0.42	0	0.00	1,027	23.70	603	58.71
	2学年	38	0.88	1	0.02	1,106	25.62	583	52.71
	3学年	65	1.50	2	0.05	1,243	28.63	602	48.43
	4学年	71	1.63	7	0.16	1,198	27.45	566	47.25
	5学年	120	2.89	5	0.12	1,248	30.09	536	42.95
	6学年	114	2.65	8	0.19	1,133	26.33	453	39.98
	小学校計	426	1.65	23	0.09	6,955	26.95	3,343	48.07
	1学年	306	7.36	25	0.60	1067	25.66	400	37.49
	2学年	338	8.34	36	0.89	979	24.16	299	30.54
	3学年	438	10.74	57	1.40	1093	26.80	285	26.08
中学校計	1,082	8.80	118	0.96	3,139	25.54	984	31.35	
女 子	1学年	19	0.46	0	0.00	988	23.76	562	56.88
	2学年	43	1.08	1	0.03	1,031	25.96	543	52.67
	3学年	75	1.83	3	0.07	1,117	27.20	554	49.60
	4学年	117	2.81	2	0.05	1,156	27.76	517	44.72
	5学年	131	3.22	3	0.07	1,142	28.10	487	42.64
	6学年	133	3.22	6	0.15	977	23.66	395	40.43
	小学校計	518	2.11	15	0.06	6,411	26.07	3,058	47.70
	1学年	337	8.62	29	0.74	952	24.34	372	39.08
	2学年	396	10.00	21	0.53	1002	25.30	306	30.54
	3学年	439	11.57	35	0.92	971	25.59	281	28.94
中学校計	1,172	10.05	85	0.73	2,925	25.07	959	32.79	
総 合 計	1学年	37	0.44	0	0.00	2015	23.73	1165	57.82
	2学年	81	0.98	2	0.02	2137	25.78	1126	52.69
	3学年	140	1.66	5	0.06	2360	27.94	1156	48.98
	4学年	188	2.20	9	0.11	2354	27.60	1083	46.01
	5学年	251	3.06	8	0.10	2390	29.10	1023	42.80
	6学年	247	2.93	14	0.17	2110	25.02	848	40.19
	小学校計	944	1.87	38	0.08	13,366	26.52	6,401	47.89
	1学年	643	7.97	54	0.67	2019	25.02	772	38.24
	2学年	734	9.16	57	0.71	1981	24.73	605	30.54
	3学年	877	11.14	92	1.17	2064	26.21	566	27.42
中学校計	2,254	9.41	203	0.85	6,064	25.31	1,943	32.04	

<大河原教育事務所>

	区 分	在 籍 者 数	検 査 者 数	肥満度													
				高 度 や せ		や せ		標 準		軽 度 肥 満		中 等 度 肥 満		高 度 肥 満		肥 満 傾 向 者 数	
				n	%	n	%	n	%	n	%	n	%	n	%	n	%
男 子	1学年	594	594	0	0.00	2	0.34	521	87.71	38	6.40	19	3.20	14	2.36	71	11.95
	2学年	596	595	0	0.00	1	0.17	519	87.23	37	6.22	27	4.54	11	1.85	75	12.61
	3学年	590	588	0	0.00	2	0.34	500	85.03	43	7.31	30	5.10	13	2.21	86	14.63
	4学年	614	613	0	0.00	9	1.62	476	77.65	58	9.46	56	9.14	14	2.51	128	20.88
	5学年	642	642	0	0.00	9	1.40	485	75.55	61	9.50	65	10.12	22	3.43	148	23.05
	6学年	675	672	0	0.00	16	2.38	497	73.96	65	9.67	68	10.12	26	3.87	159	23.66
	小学校計	3,711	3,704	0	0.00	39	1.05	2,998	80.94	302	8.15	265	7.15	100	2.70	667	18.01
	1学年	669	657	0	0.00	16	2.44	492	74.89	56	8.52	63	9.59	30	4.57	149	22.68
	2学年	730	713	1	0.14	12	1.68	561	78.68	49	6.87	68	9.54	22	3.09	139	19.50
	3学年	771	752	1	0.13	13	1.73	602	80.05	69	9.18	40	5.32	27	3.59	136	18.09
中学校計	2,170	2,122	2	0.09	41	1.93	1,655	77.99	174	8.20	171	8.06	79	3.72	424	19.98	
女 子	1学年	553	554	0	0.00	2	0.36	500	90.25	23	4.15	22	3.97	7	1.26	52	9.39
	2学年	533	532	0	0.00	4	0.75	456	85.71	40	7.52	27	5.08	5	0.94	72	13.53
	3学年	601	600	0	0.00	4	0.67	505	84.17	46	7.67	36	6.00	9	1.50	91	15.17
	4学年	575	575	0	0.00	13	2.26	460	80.00	57	9.91	35	6.09	10	1.74	102	17.74
	5学年	625	623	1	0.16	12	1.93	497	79.78	50	8.03	48	7.70	15	2.41	113	18.14
	6学年	575	574	0	0.00	7	1.22	468	81.53	49	8.54	37	6.45	13	2.26	99	17.25
	小学校計	3,462	3,458	1	0.03	42	1.21	2,886	83.46	265	7.66	205	5.93	59	1.71	529	15.30
	1学年	675	666	0	0.00	18	2.70	515	77.33	71	10.66	48	7.21	14	2.10	133	19.97
	2学年	682	667	1	0.15	6	0.90	577	86.51	47	7.05	27	4.05	9	1.35	83	12.44
	3学年	739	721	2	0.28	17	2.36	608	84.33	47	6.52	32	4.44	15	2.08	94	13.04
中学校計	2,096	2,054	3	0.15	41	2.00	1,700	82.77	165	8.03	107	5.21	38	1.85	310	15.09	
総 合 計	1学年	1,147	1,148	0	0.00	4	0.35	1,021	88.94	61	5.31	41	3.57	21	1.83	123	10.71
	2学年	1,129	1,127	0	0.00	5	0.44	975	86.51	77	6.83	54	4.79	16	1.42	147	13.04
	3学年	1,191	1,188	0	0.00	6	0.51	1,005	84.60	89	7.49	66	5.56	22	1.85	177	14.90
	4学年	1,189	1,188	0	0.00	22	1.85	936	78.79	115	9.68	91	7.66	24	2.02	230	19.36
	5学年	1,267	1,265	1	0.08	21	1.66	982	77.63	111	8.77	113	8.93	37	2.92	261	20.63
	6学年	1,250	1,246	0	0.00	23	1.85	965	77.45	114	9.15	105	8.43	39	3.13	258	20.71
	小学校計	7,173	7,162	1	0.01	81	1.13	5,884	82.16	567	7.92	470	6.56	159	2.22	1,196	16.70
	1学年	1,344	1,323	0	0.00	34	2.57	1,007	76.11	127	9.60	111	8.39	44	3.33	282	21.32
	2学年	1,412	1,380	2	0.14	18	1.30	1,138	82.46	96	6.96	95	6.88	31	2.25	222	16.09
	3学年	1,510	1,473	3	0.20	30	2.04	1,210	82.15	116	7.88	72	4.89	42	2.85	230	15.61
中学校計	4,266	4,176	5	0.12	82	1.96	3,355	80.34	339	8.12	278	6.66	117	2.80	734	17.58	

<大河原教育事務所>

区 分	歯(永久歯)・口腔																
	受 検 者 数	全 て 乳 歯 の 人 数		所 健 有 者 数 歯		完 処 了 者 数 置		所 未 有 処 置 者 数 歯		う 歯 の 者		つ 歯 数			計	D — M F 平 均 数	
		n	%	n	%	n	%	n	%	n	%	未 処 置 歯 数	喪 失 歯 数	処 置 歯 数			
男 子	1学年	592	106	17.91	467	78.89	6	1.01	13	2.20	19	3.21	6	0	2	8	0.01
	2学年	591	6	1.02	521	88.16	33	5.58	31	5.25	64	10.83	35	4	51	90	0.15
	3学年	589	0	0.00	513	87.10	35	5.94	41	6.96	76	12.90	38	4	41	83	0.14
	4学年	607	0	0.00	483	79.57	65	10.71	59	9.72	124	20.43	91	5	125	221	0.36
	5学年	634	0	0.00	514	81.07	60	9.46	60	9.46	120	18.93	121	4	110	235	0.37
	6学年	668	0	0.00	489	73.20	108	16.17	71	10.63	179	26.80	167	5	285	457	0.68
	小学校計	3,681	112	3.04	2,987	81.15	307	8.34	275	7.47	582	15.81	458	22	614	1,094	0.29
	1学年	642	0	0.00	470	73.21	115	17.91	57	8.88	172	26.79	140	9	309	458	0.71
	2学年	689	0	0.00	461	66.91	144	20.90	84	12.19	228	33.09	192	8	448	648	0.94
	3学年	720	0	0.00	486	67.50	127	17.64	107	14.86	234	32.50	249	9	470	728	1.01
中学校計	2,051	0	0.00	1,417	69.09	386	18.82	248	12.09	634	30.91	581	26	1,227	1,834	0.89	
女 子	1学年	553	58	10.49	464	83.91	9	1.63	22	3.98	31	5.61	14	0	9	23	0.04
	2学年	530	1	0.19	467	88.11	24	4.53	38	7.17	62	11.70	39	0	42	81	0.15
	3学年	596	0	0.00	496	83.22	29	4.87	71	11.91	100	16.78	85	2	50	137	0.22
	4学年	574	0	0.00	475	82.75	59	10.28	40	6.97	99	17.25	58	2	129	189	0.32
	5学年	610	0	0.00	500	81.97	58	9.51	52	8.52	110	18.03	99	2	114	215	0.35
	6学年	564	0	0.00	385	68.26	110	19.50	69	12.23	179	31.74	155	2	296	453	0.80
	小学校計	3,427	59	1.72	2,787	81.32	289	8.43	292	8.52	581	16.95	450	8	640	1,098	0.32
	1学年	643	0	0.00	478	74.34	114	17.73	51	7.93	165	25.66	106	7	383	496	0.77
	2学年	633	0	0.00	395	62.40	160	25.28	78	12.32	238	37.60	192	4	547	743	1.17
	3学年	674	0	0.00	441	65.43	144	21.36	89	13.20	233	34.57	228	9	620	857	1.27
中学校計	1,950	0	0.00	1,314	67.38	418	21.44	218	11.18	636	32.62	526	20	1,550	2,096	1.07	
総 合 計	1学年	1,145	164	14.32	931	81.31	15	1.31	35	3.06	50	4.37	20	0	11	31	0.02
	2学年	1,121	7	0.62	988	88.14	57	5.08	69	6.16	126	11.24	74	4	93	171	0.15
	3学年	1,185	0	0.00	1,009	85.15	64	5.40	112	9.45	176	14.85	123	6	91	220	0.18
	4学年	1,181	0	0.00	958	81.12	124	10.50	99	8.38	223	18.88	149	7	254	410	0.34
	5学年	1,244	0	0.00	1,014	81.51	118	9.49	112	9.00	230	18.49	220	6	224	450	0.36
	6学年	1,232	0	0.00	874	70.94	218	17.69	140	11.36	358	29.06	322	7	581	910	0.73
	小学校計	7,108	171	2.41	5,774	81.23	596	8.38	567	7.98	1,163	16.36	908	30	1,254	2,192	0.30
	1学年	1,285	0	0.00	948	73.77	229	17.82	108	8.40	337	26.23	246	16	692	954	0.74
	2学年	1,322	0	0.00	856	64.75	304	23.00	162	12.25	466	35.25	384	12	995	1,391	1.05
	3学年	1,394	0	0.00	927	66.50	271	19.44	196	14.06	467	33.50	477	18	1,090	1,585	1.13
中学校計	4,001	0	0.00	2,731	68.26	804	20.09	466	11.65	1,270	31.74	1,107	46	2,777	3,930	0.98	

<大河原教育事務所>

区 分	歯(永久歯)・口腔																
	一の歯 評列 価状・ 咬 1 態合		一の歯 評列 価状・ 咬 2 態合		一状顎 評関 価節 1 態の		一状顎 評関 価節 2 態の		一状歯 評価 垢 1 態の		一状歯 評価 垢 2 態の		一状歯 評価 肉 1 態の		一状歯 評価 肉 2 態の		
	n	%	n	%	n	%	n	%	n	%	n	%	n	%	n	%	
男 子	1学年	40	6.76	10	1.69	3	0.51	2	0.34	40	6.76	3	0.51	19	3.21	5	0.84
	2学年	71	12.01	21	3.55	1	0.17	0	0.00	87	14.72	23	3.89	42	7.11	8	1.35
	3学年	92	15.62	24	4.07	1	0.17	1	0.17	145	24.62	23	3.90	77	13.07	14	2.38
	4学年	79	13.01	26	4.28	3	0.54	0	0.00	130	21.42	55	9.06	97	15.98	18	2.97
	5学年	81	12.78	28	4.42	3	0.47	0	0.00	145	22.87	43	6.78	96	15.14	30	4.73
	6学年	87	13.02	32	4.79	3	0.45	0	0.00	168	25.15	54	8.08	130	19.46	27	4.04
	小学校計	450	12.22	141	3.83	14	0.38	3	0.08	715	19.42	201	5.46	461	12.52	102	2.77
	1学年	86	13.40	24	3.74	6	0.93	1	0.16	128	19.94	27	4.21	132	20.56	38	5.92
	2学年	127	18.43	23	3.34	9	1.31	0	0.00	156	22.64	29	4.21	169	24.53	63	9.14
	3学年	137	19.03	28	3.89	13	1.81	2	0.28	142	19.72	20	2.78	173	24.03	59	8.19
中学校計	350	17.06	75	3.66	28	1.37	3	0.15	426	20.77	76	3.71	474	23.11	160	7.80	
女 子	1学年	55	9.95	18	3.25	2	0.36	0	0.00	43	7.78	7	1.27	19	3.44	4	0.72
	2学年	82	15.47	26	4.91	1	0.19	0	0.00	92	17.36	15	2.83	40	7.55	5	0.94
	3学年	86	14.43	20	3.36	0	0.00	0	0.00	139	23.32	15	2.52	73	12.25	11	1.85
	4学年	76	13.24	23	4.01	2	0.35	0	0.00	115	20.03	40	6.97	85	14.81	22	3.83
	5学年	87	14.26	39	6.39	5	0.82	1	0.16	131	21.48	31	5.08	101	16.56	14	2.30
	6学年	81	14.36	34	6.03	2	0.35	0	0.00	115	20.39	37	6.56	103	18.26	13	2.30
	小学校計	467	13.63	160	4.67	12	0.35	1	0.03	635	18.53	145	4.23	421	12.28	69	2.01
	1学年	97	15.09	29	4.51	10	1.56	1	0.16	125	19.44	8	1.24	115	17.88	14	2.18
	2学年	130	20.54	36	5.69	15	2.37	1	0.16	128	20.22	24	3.79	166	26.22	40	6.32
	3学年	104	15.43	33	4.90	18	2.67	2	0.30	99	14.69	13	1.93	160	23.74	26	3.86
中学校計	331	16.97	98	5.03	43	2.21	4	0.21	352	18.05	45	2.31	441	22.62	80	4.10	
総 合 計	1学年	95	8.30	28	2.45	5	0.44	2	0.17	83	7.25	10	0.87	38	3.32	9	0.79
	2学年	153	13.65	47	4.19	2	0.18	0	0.00	179	15.97	38	3.39	82	7.31	13	1.16
	3学年	178	15.02	44	3.71	1	0.08	1	0.08	284	23.97	38	3.21	150	12.66	25	2.11
	4学年	155	13.12	49	4.15	5	0.42	0	0.00	245	20.75	95	8.04	182	15.41	40	3.39
	5学年	168	13.50	67	5.39	8	0.64	1	0.08	276	22.19	74	5.95	197	15.84	44	3.54
	6学年	168	13.64	66	5.36	5	0.41	0	0.00	283	22.97	91	7.39	233	18.91	40	3.25
	小学校計	917	12.90	301	4.23	26	0.37	4	0.06	1,350	18.99	346	4.87	882	12.41	171	2.41
	1学年	183	14.24	53	4.12	16	1.25	2	0.16	253	19.69	35	2.72	247	19.22	52	4.05
	2学年	257	19.44	59	4.46	24	1.82	1	0.08	284	21.48	53	4.01	335	25.34	103	7.79
	3学年	241	17.29	61	4.38	31	2.22	4	0.29	241	17.29	33	2.37	333	23.89	85	6.10
中学校計	681	17.02	173	4.32	71	1.77	7	0.17	778	19.45	121	3.02	915	22.87	240	6.00	

＜大河原教育事務所＞

区 分	歯(永久歯)・口腔				歯・口腔				
	－状む 評し 価歯 1 －態の		－状む 評し 価歯 2 －態の		受今年度の 診勧告の 者数		関今年度の 受診者数 の医療機		
	n	%	n	%	n	%	n	%	
男 子	1学年	11	1.86	0	0.00	210	35.47	127	60.48
	2学年	25	4.23	0	0.00	231	39.09	138	59.74
	3学年	34	5.77	1	0.17	242	41.09	140	57.85
	4学年	44	7.25	6	0.99	256	42.17	125	48.83
	5学年	46	7.26	4	0.63	269	42.43	131	48.70
	6学年	75	11.23	4	0.60	250	37.43	132	52.80
	小学校計	235	6.38	15	0.41	1,458	39.61	793	54.39
	1学年	66	10.28	2	0.31	177	27.57	78	44.07
	2学年	105	15.24	3	0.44	215	31.20	91	42.33
	3学年	125	17.36	5	0.69	219	30.42	78	35.62
中学校計	296	14.43	10	0.49	611	29.79	247	40.43	
女 子	1学年	14	2.53	3	0.54	231	41.77	151	65.37
	2学年	28	5.28	2	0.38	197	37.17	126	63.96
	3学年	55	9.23	2	0.34	251	42.11	143	56.97
	4学年	33	5.75	3	0.52	244	42.51	117	47.95
	5学年	49	8.03	1	0.16	267	43.77	140	52.43
	6学年	72	12.77	5	0.89	195	34.57	95	48.72
	小学校計	251	7.32	16	0.47	1,385	40.41	772	55.74
	1学年	59	9.18	0	0.00	174	27.06	69	39.66
	2学年	102	16.11	7	1.11	204	32.23	85	41.67
	3学年	102	15.13	6	0.89	222	32.94	77	34.68
中学校計	263	13.49	13	0.67	600	30.77	231	38.50	
総 合 計	1学年	25	2.18	3	0.26	441	38.52	278	63.04
	2学年	53	4.73	2	0.18	428	38.18	264	61.68
	3学年	89	7.51	3	0.25	493	41.60	283	57.40
	4学年	77	6.52	9	0.76	500	42.34	242	48.40
	5学年	95	7.64	5	0.40	536	43.09	271	50.56
	6学年	147	11.93	9	0.73	445	36.12	227	51.01
	小学校計	486	6.84	31	0.44	2,843	40.00	1,565	55.05
	1学年	125	9.73	2	0.16	351	27.32	147	41.88
	2学年	207	15.66	10	0.76	419	31.69	176	42.00
	3学年	227	16.28	11	0.79	441	31.64	155	35.15
中学校計	559	13.97	23	0.57	1,211	30.27	478	39.47	

<仙台教育事務所>

	区 分	在 籍 者 数	検 査 者 数	肥満度													
				高 度 や せ		や せ		標 準		軽 度 肥 満		中 等 度 肥 満		高 度 肥 満		肥 満 傾 向 者 数	
				n	%	n	%	n	%	n	%	n	%	n	%	n	%
男 子	1学年	2,081	2,079	0	0.00	4	0.19	1,910	91.87	94	4.52	60	2.89	11	0.53	165	7.94
	2学年	2,117	2,115	0	0.00	2	0.09	1,883	89.03	106	5.01	98	4.63	26	1.23	230	10.87
	3学年	2,135	2,130	0	0.00	8	0.38	1,768	83.00	188	8.83	131	6.15	35	1.64	354	16.62
	4学年	2,121	2,115	0	0.00	22	1.14	1,683	79.57	183	8.65	180	8.51	47	2.44	410	19.39
	5学年	2,129	2,116	0	0.00	32	1.51	1,652	78.07	202	9.55	177	8.36	53	2.50	432	20.42
	6学年	2,254	2,241	2	0.09	49	2.19	1,752	78.18	191	8.52	195	8.70	52	2.32	438	19.54
	小学校計	12,837	12,796	2	0.02	117	0.91	10,648	83.21	964	7.53	841	6.57	224	1.75	2,029	15.86
	1学年	2,107	2,098	4	0.19	65	3.10	1,702	81.12	144	6.86	139	6.63	44	2.10	327	15.59
	2学年	2,196	2,156	0	0.00	57	2.64	1,799	83.44	121	5.61	124	5.75	55	2.55	300	13.91
	3学年	2,192	2,148	5	0.23	67	3.12	1,766	82.22	134	6.24	130	6.05	46	2.14	310	14.43
中学校計	6,495	6,402	9	0.14	189	2.95	5,267	82.27	399	6.23	393	6.14	145	2.26	937	14.64	
女 子	1学年	1,848	1,842	0	0.00	9	0.49	1,676	90.99	97	5.27	49	2.66	11	0.60	157	8.52
	2学年	1,948	1,945	0	0.00	11	0.57	1,747	89.82	81	4.16	86	4.42	20	1.03	187	9.61
	3学年	1,976	1,971	0	0.00	20	1.01	1,698	86.15	129	6.54	109	5.53	15	0.76	253	12.84
	4学年	2,123	2,117	0	0.00	40	1.89	1,784	84.27	145	6.85	114	5.38	34	1.61	293	13.84
	5学年	2,074	2,073	2	0.10	43	2.07	1,747	84.27	138	6.66	118	5.69	25	1.21	281	13.56
	6学年	2,039	2,031	1	0.05	47	2.31	1,678	82.62	166	8.17	116	5.71	23	1.13	305	15.02
	小学校計	12,008	11,979	3	0.03	170	1.42	10,330	86.23	756	6.31	592	4.94	128	1.07	1,476	12.32
	1学年	2,044	2,022	2	0.10	68	3.36	1,682	83.18	130	6.43	115	5.69	25	1.24	270	13.35
	2学年	2,039	1,989	0	0.00	55	2.77	1,704	85.67	113	5.68	92	4.63	25	1.26	230	11.56
	3学年	2,078	2,044	1	0.05	32	1.57	1,792	87.67	121	5.92	74	3.62	24	1.17	219	10.71
中学校計	6,161	6,055	3	0.05	155	2.56	5,178	85.52	364	6.01	281	4.64	74	1.22	719	11.87	
総 合 計	1学年	3,929	3,921	0	0.00	13	0.33	3,586	91.46	191	4.87	109	2.78	22	0.56	322	8.21
	2学年	4,065	4,060	0	0.00	13	0.32	3,630	89.41	187	4.61	184	4.53	46	1.13	417	10.27
	3学年	4,111	4,101	0	0.00	28	0.68	3,466	84.52	317	7.73	240	5.85	50	1.22	607	14.80
	4学年	4,244	4,232	0	0.00	62	1.47	3,467	81.92	328	7.75	294	6.95	81	1.91	703	16.61
	5学年	4,203	4,189	2	0.05	75	1.79	3,399	81.14	340	8.12	295	7.04	78	1.86	713	17.02
	6学年	4,293	4,272	3	0.07	96	2.25	3,430	80.29	357	8.36	311	7.28	75	1.76	743	17.39
	小学校計	24,845	24,775	5	0.02	287	1.16	20,978	84.67	1,720	6.94	1,433	5.78	352	1.42	3,505	14.15
	1学年	4,151	4,120	6	0.15	133	3.23	3,384	82.14	274	6.65	254	6.17	69	1.67	597	14.49
	2学年	4,235	4,145	0	0.00	112	2.70	3,503	84.51	234	5.65	216	5.21	80	1.93	530	12.79
	3学年	4,270	4,192	6	0.14	99	2.36	3,558	84.88	255	6.08	204	4.87	70	1.67	529	12.62
中学校計	12,656	12,457	12	0.10	344	2.76	10,445	83.85	763	6.13	674	5.41	219	1.76	1,656	13.29	

<仙台教育事務所>

区 分	歯(永久歯)・口腔																
	受 検 者 数	全 て 乳 歯 の 人 数		所 健 有 者 数 歯		完 処 了 者 数 置		所 未 有 処 置 者 数 歯		う 歯 の 者		つ 歯 数			計	D — M F 平 均 数	
		n	%	n	%	n	%	n	%	n	%	(未 処 置 歯 数)	(喪 失 歯 数)	(処 置 歯 数)			
男 子	1学年	2,061	398	19.31	1,579	76.61	35	1.70	49	2.38	84	4.08	55	0	31	86	0.04
	2学年	2,062	30	1.45	1,875	90.93	79	3.83	78	3.78	157	7.61	128	0	100	228	0.11
	3学年	2,086	2	0.10	1,821	87.30	119	5.70	144	6.90	263	12.61	254	0	223	477	0.22
	4学年	2,068	0	0.00	1,728	83.56	192	9.28	148	7.16	340	16.44	230	3	337	570	0.27
	5学年	2,049	0	0.00	1,649	80.48	248	12.10	152	7.42	400	19.52	287	6	550	843	0.41
	6学年	2,169	0	0.00	1,711	78.88	268	12.36	190	8.76	458	21.12	407	8	615	1,030	0.47
	小学校計	12,495	430	3.44	10,363	82.94	941	7.53	761	6.09	1,702	13.62	1,361	17	1,856	3,234	0.25
	1学年	2,027	0	0.00	1,462	72.13	321	15.84	244	12.04	565	27.87	482	10	850	1,342	0.66
	2学年	2,040	0	0.00	1,306	64.02	412	20.20	322	15.78	734	35.98	655	18	1,354	2,027	0.99
	3学年	2,042	0	0.00	1,242	60.82	408	19.98	392	19.20	800	39.18	982	40	1,628	2,650	1.29
中学校計	6,109	0	0.00	4,010	65.64	1,141	18.68	958	15.68	2,099	34.36	2,119	68	3,832	6,019	0.98	
女 子	1学年	1,811	229	12.64	1,520	83.93	22	1.21	40	2.21	62	3.42	52	0	18	70	0.03
	2学年	1,896	10	0.53	1,692	89.24	84	4.43	110	5.80	194	10.23	176	1	118	295	0.15
	3学年	1,941	2	0.10	1,652	85.11	132	6.80	155	7.99	287	14.79	262	9	243	514	0.26
	4学年	2,071	0	0.00	1,674	80.83	224	10.82	173	8.35	397	19.17	295	1	446	742	0.35
	5学年	2,024	0	0.00	1,599	79.00	270	13.34	155	7.66	425	21.00	280	6	571	857	0.42
	6学年	1,974	0	0.00	1,480	74.97	296	14.99	198	10.03	494	25.03	406	24	749	1,179	0.59
	小学校計	11,717	241	2.06	9,617	82.08	1,028	8.77	831	7.09	1,859	15.87	1,471	41	2,145	3,657	0.31
	1学年	1,959	0	0.00	1,333	68.04	336	17.15	290	14.80	626	31.96	693	24	1,042	1,759	0.89
	2学年	1,872	0	0.00	1,130	60.36	406	21.69	336	17.95	742	39.64	847	31	1,516	2,394	1.27
	3学年	1,912	0	0.00	1,084	56.69	479	25.05	349	18.25	828	43.31	936	53	2,029	3,018	1.57
中学校計	5,743	0	0.00	3,547	61.76	1,221	21.26	975	16.98	2,196	38.24	2,476	108	4,587	7,171	1.24	
総 合 計	1学年	3,872	627	16.19	3,099	80.04	57	1.47	89	2.30	146	3.77	107	0	49	156	0.04
	2学年	3,958	40	1.01	3,567	90.12	163	4.12	188	4.75	351	8.87	304	1	218	523	0.13
	3学年	4,027	4	0.10	3,473	86.24	251	6.23	299	7.42	550	13.66	516	9	466	991	0.24
	4学年	4,139	0	0.00	3,402	82.19	416	10.05	321	7.76	737	17.81	525	4	783	1,312	0.31
	5学年	4,073	0	0.00	3,248	79.74	518	12.72	307	7.54	825	20.26	567	12	1,121	1,700	0.41
	6学年	4,143	0	0.00	3,191	77.02	564	13.61	388	9.37	952	22.98	813	32	1,364	2,209	0.53
	小学校計	24,212	671	2.77	19,980	82.52	1,969	8.13	1,592	6.58	3,561	14.71	2,832	58	4,001	6,891	0.28
	1学年	3,986	0	0.00	2,795	70.12	657	16.48	534	13.40	1,191	29.88	1,175	34	1,892	3,101	0.77
	2学年	3,912	0	0.00	2,436	62.27	818	20.91	658	16.82	1,476	37.73	1,502	49	2,870	4,421	1.13
	3学年	3,954	0	0.00	2,326	58.83	887	22.43	741	18.74	1,628	41.17	1,918	93	3,657	5,668	1.43
中学校計	11,852	0	0.00	7,557	63.76	2,362	19.93	1,933	16.31	4,295	36.24	4,595	176	8,419	13,190	1.11	

<仙台教育事務所>

区 分	歯(永久歯)・口腔																	
	一の歯 評列 価状・ 咬 1 態合		一の歯 評列 価状・ 咬 2 態合		一状顎 評関 価節 1 態の		一状顎 評関 価節 2 態の		一状歯 評価 垢 1 態の		一状歯 評価 垢 2 態の		一状歯 評価 肉 1 態の		一状歯 評価 肉 2 態の			
	n	%	n	%	n	%	n	%	n	%	n	%	n	%	n	%	n	%
男 子	1学年	187	9.07	77	3.74	7	0.34	0	0.00	168	8.15	17	0.82	96	4.66	17	0.82	
	2学年	293	14.21	100	4.85	2	0.10	0	0.00	315	15.28	65	3.15	236	11.45	79	3.83	
	3学年	351	16.83	121	5.80	2	0.10	1	0.05	363	17.40	91	4.36	299	14.33	84	4.03	
	4学年	374	18.09	106	5.13	9	0.48	0	0.00	393	19.00	106	5.13	349	16.88	67	3.24	
	5学年	317	15.47	103	5.03	7	0.34	1	0.05	386	18.84	108	5.27	321	15.67	101	4.93	
	6学年	350	16.14	131	6.04	6	0.28	1	0.05	495	22.82	100	4.61	423	19.50	90	4.15	
	小学校計	1,872	14.98	638	5.11	33	0.26	3	0.02	2,120	16.97	487	3.90	1,724	13.80	438	3.51	
	1学年	394	19.44	126	6.22	13	0.64	3	0.15	511	25.21	97	4.79	449	22.15	91	4.49	
	2学年	349	17.11	157	7.70	23	1.13	4	0.20	608	29.80	129	6.32	511	25.05	159	7.79	
	3学年	378	18.51	176	8.62	31	1.52	5	0.24	564	27.62	176	8.62	509	24.93	171	8.37	
中学校計	1,121	18.35	459	7.51	67	1.10	12	0.20	1,683	27.55	402	6.58	1,469	24.05	421	6.89		
女 子	1学年	204	11.26	68	3.75	3	0.17	6	0.33	145	8.01	23	1.27	93	5.14	18	0.99	
	2学年	353	18.62	114	6.01	4	0.21	1	0.05	250	13.19	88	4.64	220	11.60	77	4.06	
	3学年	326	16.80	143	7.37	4	0.21	0	0.00	303	15.61	90	4.64	225	11.59	99	5.10	
	4学年	367	17.72	121	5.84	9	0.43	0	0.00	363	17.53	52	2.51	290	14.00	49	2.37	
	5学年	338	16.70	111	5.48	7	0.35	0	0.00	319	15.76	71	3.51	262	12.94	89	4.40	
	6学年	351	17.78	118	5.98	8	0.41	0	0.00	334	16.92	65	3.29	323	16.36	75	3.80	
	小学校計	1,939	16.55	675	5.76	35	0.30	7	0.06	1,714	14.63	389	3.32	1,413	12.06	407	3.47	
	1学年	362	18.48	133	6.79	34	1.74	4	0.20	435	22.21	60	3.06	364	18.58	74	3.78	
	2学年	375	20.03	168	8.97	29	1.55	5	0.27	480	25.64	77	4.11	403	21.53	92	4.91	
	3学年	363	18.99	162	8.47	40	2.09	8	0.42	423	22.12	67	3.50	388	20.29	84	4.39	
中学校計	1,100	19.15	463	8.06	103	1.79	17	0.30	1,338	23.30	204	3.55	1,155	20.11	250	4.35		
総 合 計	1学年	391	10.10	145	3.74	10	0.26	6	0.15	313	8.08	40	1.03	189	4.88	35	0.90	
	2学年	646	16.32	214	5.41	6	0.15	1	0.03	565	14.27	153	3.87	456	11.52	156	3.94	
	3学年	677	16.81	264	6.56	6	0.15	1	0.02	666	16.54	181	4.49	524	13.01	183	4.54	
	4学年	741	17.90	227	5.48	18	0.43	0	0.00	756	18.27	158	3.82	639	15.44	116	2.80	
	5学年	655	16.08	214	5.25	14	0.34	1	0.02	705	17.31	179	4.39	583	14.31	190	4.66	
	6学年	701	16.92	249	6.01	14	0.34	1	0.02	829	20.01	165	3.98	746	18.01	165	3.98	
	小学校計	3,811	15.74	1,313	5.42	68	0.28	10	0.04	3,834	15.84	876	3.62	3,137	12.96	845	3.49	
	1学年	756	18.97	259	6.50	47	1.18	7	0.18	946	23.73	157	3.94	813	20.40	165	4.14	
	2学年	724	18.51	325	8.31	52	1.33	9	0.23	1,088	27.81	206	5.27	914	23.36	251	6.42	
	3学年	741	18.74	338	8.55	71	1.80	13	0.33	987	24.96	243	6.15	897	22.69	255	6.45	
中学校計	2,221	18.74	922	7.78	170	1.43	29	0.24	3,021	25.49	606	5.11	2,624	22.14	671	5.66		

＜仙台教育事務所＞

区 分	歯(永久歯)・口腔				歯・口腔				
	－状む 評し 価歯 1 －態の		－状む 評し 価歯 2 －態の		受 今 診 勸 告 者 数		関 今 受 診 者 数 の 医 療 機		
	n	%	n	%	n	%	n	%	
男 子	1学年	54	2.62	9	0.44	727	35.27	411	56.53
	2学年	102	4.95	5	0.24	770	37.34	397	51.56
	3学年	154	7.38	10	0.48	838	40.17	434	51.79
	4学年	168	8.12	12	0.58	799	38.64	364	45.56
	5学年	160	7.81	6	0.29	754	36.80	275	36.47
	6学年	196	9.04	7	0.32	786	36.24	276	35.11
	小学校計	834	6.67	49	0.39	4,674	37.41	2,157	46.15
	1学年	235	11.59	14	0.69	589	29.06	171	29.03
	2学年	307	15.05	19	0.93	691	33.87	195	28.22
	3学年	375	18.36	14	0.69	768	37.61	177	23.05
中学校計	917	15.01	47	0.77	2,048	33.52	543	26.51	
女 子	1学年	53	2.93	4	0.22	630	34.79	349	55.40
	2学年	127	6.70	5	0.26	705	37.18	362	51.35
	3学年	157	8.09	10	0.52	768	39.57	403	52.47
	4学年	181	8.74	12	0.58	751	36.26	363	48.34
	5学年	169	8.35	12	0.59	729	36.02	273	37.45
	6学年	205	10.39	9	0.46	642	32.52	233	36.29
	小学校計	892	7.61	52	0.44	4,225	36.06	1,983	46.93
	1学年	276	14.09	17	0.87	612	31.24	222	36.27
	2学年	319	17.04	17	0.91	640	34.19	172	26.88
	3学年	334	17.47	10	0.52	645	33.73	175	27.13
中学校計	929	16.18	44	0.77	1,897	33.03	569	29.99	
総 合 計	1学年	107	2.76	13	0.34	1357	35.05	760	56.01
	2学年	229	5.79	10	0.25	1475	37.27	759	51.46
	3学年	311	7.72	20	0.50	1606	39.88	837	52.12
	4学年	349	8.43	24	0.58	1550	37.45	727	46.90
	5学年	329	8.08	18	0.44	1483	36.41	548	36.95
	6学年	401	9.68	16	0.39	1428	34.47	509	35.64
	小学校計	1,726	7.13	101	0.42	8,899	36.75	4,140	46.52
	1学年	511	12.82	31	0.78	1201	30.13	393	32.72
	2学年	626	16.00	36	0.92	1331	34.02	367	27.57
	3学年	709	17.93	24	0.61	1413	35.74	352	24.91
中学校計	1,846	15.58	91	0.77	3,945	33.29	1,112	28.19	

<北部教育事務所>

	区 分	在 籍 者 数	検 査 者 数	肥満度													
				高 度 や せ		や せ		標 準		軽 度 肥 満		中 等 度 肥 満		高 度 肥 満		肥 満 傾 向 者 数	
				n	%	n	%	n	%	n	%	n	%	n	%	n	%
男 子	1学年	997	994	0	0.00	1	0.10	912	91.75	39	3.92	33	3.32	9	0.91	81	8.15
	2学年	895	893	0	0.00	8	0.90	765	85.67	63	7.05	37	4.14	20	2.24	120	13.44
	3学年	982	982	0	0.00	8	0.81	829	84.42	66	6.72	58	5.91	21	2.14	145	14.77
	4学年	1,082	1,081	0	0.00	6	0.61	858	79.37	85	7.86	98	9.07	34	3.46	217	20.07
	5学年	1,062	1,060	0	0.00	14	1.32	808	76.23	90	8.49	103	9.72	45	4.25	238	22.45
	6学年	1,052	1,050	2	0.19	25	2.38	790	75.24	74	7.05	109	10.38	50	4.76	233	22.19
	小学校計	6,070	6,060	2	0.03	62	1.02	4,962	81.88	417	6.88	438	7.23	179	2.95	1,034	17.06
	1学年	1,047	1,041	1	0.10	25	2.40	803	77.14	90	8.65	97	9.32	25	2.40	212	20.37
	2学年	1,040	1,028	0	0.00	16	1.56	790	76.85	77	7.49	100	9.73	45	4.38	222	21.60
	3学年	1,085	1,062	1	0.09	31	2.92	842	79.28	64	6.03	76	7.16	48	4.52	188	17.70
中学校計	3,172	3,131	2	0.06	72	2.30	2,435	77.77	231	7.38	273	8.72	118	3.77	622	19.87	
女 子	1学年	899	898	0	0.00	0	0.00	805	89.64	44	4.90	40	4.45	9	1.00	93	10.36
	2学年	884	883	0	0.00	8	0.91	771	87.32	56	6.34	35	3.96	13	1.47	104	11.78
	3学年	996	994	0	0.00	6	0.60	824	82.90	79	7.95	71	7.14	14	1.41	164	16.50
	4学年	962	957	0	0.00	22	2.30	791	82.65	58	6.06	62	6.48	24	2.51	144	15.05
	5学年	1,003	998	0	0.00	16	1.60	816	81.76	68	6.81	83	8.32	15	1.50	166	16.63
	6学年	1,037	1,031	0	0.00	26	2.52	857	83.12	59	5.72	66	6.40	23	2.23	148	14.35
	小学校計	5,781	5,761	0	0.00	78	1.35	4,864	84.43	364	6.32	357	6.20	98	1.70	819	14.22
	1学年	935	931	2	0.21	29	3.11	729	78.30	70	7.52	66	7.09	35	3.76	171	18.37
	2学年	973	947	0	0.00	14	1.48	808	85.32	60	6.34	46	4.86	19	2.01	125	13.20
	3学年	1,042	1,026	0	0.00	25	2.44	857	83.53	57	5.56	68	6.63	19	1.85	144	14.04
中学校計	2,950	2,904	2	0.07	68	2.34	2,394	82.44	187	6.44	180	6.20	73	2.51	440	15.15	
総 合 計	1学年	1,896	1,892	0	0.00	1	0.05	1,717	90.75	83	4.39	73	3.86	18	0.95	174	9.20
	2学年	1,779	1,776	0	0.00	16	0.90	1,536	86.49	119	6.70	72	4.05	33	1.86	224	12.61
	3学年	1,978	1,976	0	0.00	14	0.71	1,653	83.65	145	7.34	129	6.53	35	1.77	309	15.64
	4学年	2,044	2,038	0	0.00	28	1.37	1,649	80.91	143	7.02	160	7.85	58	2.85	361	17.71
	5学年	2,065	2,058	0	0.00	30	1.46	1,624	78.91	158	7.68	186	9.04	60	2.92	404	19.63
	6学年	2,089	2,081	2	0.10	51	2.45	1,647	79.14	133	6.39	175	8.41	73	3.51	381	18.31
	小学校計	11,851	11,821	2	0.02	140	1.18	9,826	83.12	781	6.61	795	6.73	277	2.34	1,853	15.68
	1学年	1,982	1,972	3	0.15	54	2.74	1,532	77.69	160	8.11	163	8.27	60	3.04	383	19.42
	2学年	2,013	1,975	0	0.00	30	1.52	1,598	80.91	137	6.94	146	7.39	64	3.24	347	17.57
	3学年	2,127	2,088	1	0.05	56	2.68	1,699	81.37	121	5.80	144	6.90	67	3.21	332	15.90
中学校計	6,122	6,035	4	0.07	140	2.32	4,829	80.02	418	6.93	453	7.51	191	3.16	1,062	17.60	

<北部教育事務所>

区 分	歯(永久歯)・口腔																
	受 検 者 数	全 て 乳 歯 の 人 数		所 健 有 者 数 歯		完 処 了 者 数 置		所 未 有 処 置 者 数 歯		う 歯 の 者		つ 歯 数			計	D — M F 平 均 歯 数	
		n	%	n	%	n	%	n	%	n	%	未 処 置 歯 数	喪 失 歯 数	処 置 歯 数			
男 子	1学年	990	161	16.26	749	75.66	39	3.94	41	4.14	80	8.08	69	0	63	132	0.13
	2学年	885	9	1.02	788	89.04	35	3.95	53	5.99	88	9.94	77	0	76	153	0.17
	3学年	975	0	0.00	805	82.56	69	7.08	101	10.36	170	17.44	137	0	161	298	0.30
	4学年	1,065	0	0.00	807	75.77	106	9.95	152	14.27	258	24.23	248	0	290	538	0.50
	5学年	1,037	0	0.00	745	71.84	146	14.08	146	14.08	292	28.16	273	0	299	572	0.55
	6学年	1,029	0	0.00	719	69.87	167	16.23	143	13.90	310	30.13	259	2	381	642	0.62
	小学校計	5,981	170	2.84	4,613	77.13	562	9.40	636	10.63	1,198	20.03	1,063	2	1,270	2,335	0.39
	1学年	1,010	0	0.00	695	68.81	187	18.51	128	12.67	315	31.19	294	5	450	749	0.74
	2学年	983	0	0.00	578	58.80	221	22.48	184	18.72	405	41.20	455	15	728	1,198	1.21
	3学年	995	0	0.00	573	57.59	245	24.62	177	17.79	422	42.41	498	11	1,003	1,512	1.51
中学校計	2,988	0	0.00	1,846	61.78	653	21.85	489	16.37	1,142	38.22	1,247	31	2,181	3,459	1.15	
女 子	1学年	889	89	10.01	724	81.44	33	3.71	43	4.84	76	8.55	46	0	57	103	0.11
	2学年	872	9	1.03	735	84.29	47	5.39	81	9.29	128	14.68	125	0	148	273	0.31
	3学年	979	0	0.00	812	82.94	75	7.66	92	9.40	167	17.06	158	0	178	336	0.34
	4学年	945	0	0.00	704	74.50	114	12.06	127	13.44	241	25.50	263	0	260	523	0.55
	5学年	984	0	0.00	705	71.65	124	12.60	155	15.75	279	28.35	352	1	343	696	0.70
	6学年	1,009	0	0.00	719	71.26	140	13.88	150	14.87	290	28.74	329	1	463	793	0.78
	小学校計	5,678	98	1.73	4,399	77.47	533	9.39	648	11.41	1,181	20.80	1,273	2	1,449	2,724	0.47
	1学年	905	0	0.00	585	64.64	191	21.10	129	14.25	320	35.36	311	7	556	874	0.96
	2学年	916	0	0.00	516	56.33	209	22.82	191	20.85	400	43.67	477	11	889	1,377	1.50
	3学年	970	0	0.00	552	56.91	250	25.77	168	17.32	418	43.09	499	26	1,019	1,544	1.59
中学校計	2,791	0	0.00	1,653	59.23	650	23.29	488	17.48	1,138	40.77	1,287	44	2,464	3,795	1.35	
総 合 計	1学年	1,879	250	13.30	1,473	78.39	72	3.83	84	4.47	156	8.30	115	0	120	235	0.12
	2学年	1,757	18	1.02	1,523	86.68	82	4.67	134	7.63	216	12.29	202	0	224	426	0.24
	3学年	1,954	0	0.00	1,617	82.75	144	7.37	193	9.88	337	17.25	295	0	339	634	0.32
	4学年	2,010	0	0.00	1,511	75.17	220	10.95	279	13.88	499	24.83	511	0	550	1,061	0.52
	5学年	2,021	0	0.00	1,450	71.75	270	13.36	301	14.89	571	28.25	625	1	642	1,268	0.62
	6学年	2,038	0	0.00	1,438	70.56	307	15.06	293	14.38	600	29.44	588	3	844	1,435	0.70
	小学校計	11,659	268	2.30	9,012	77.30	1,095	9.39	1,284	11.01	2,379	20.40	2,336	4	2,719	5,059	0.43
	1学年	1,915	0	0.00	1,280	66.84	378	19.74	257	13.42	635	33.16	605	12	1,006	1,623	0.84
	2学年	1,899	0	0.00	1,094	57.61	430	22.64	375	19.75	805	42.39	932	26	1,617	2,575	1.35
	3学年	1,965	0	0.00	1,125	57.25	495	25.19	345	17.56	840	42.75	997	37	2,022	3,056	1.55
中学校計	5,779	0	0.00	3,499	60.55	1,303	22.55	977	16.91	2,280	39.45	2,534	75	4,645	7,254	1.25	

<北部教育事務所>

区 分	歯(永久歯)・口腔																	
	一の歯 評列 価状・ 咬 1 態合		一の歯 評列 価状・ 咬 2 態合		一状顎 評関 価節 1 態の		一状顎 評関 価節 2 態の		一状歯 評価 垢 1 態の		一状歯 評価 垢 2 態の		一状歯 評価 肉 1 態の		一状歯 評価 肉 2 態の			
	n	%	n	%	n	%	n	%	n	%	n	%	n	%	n	%	n	%
男 子	1学年	101	10.20	24	2.42	3	0.30	0	0.00	115	11.62	19	1.92	75	7.58	4	0.40	
	2学年	138	15.59	43	4.86	2	0.23	0	0.00	142	16.05	32	3.62	84	9.49	21	2.37	
	3学年	130	13.33	53	5.44	2	0.21	1	0.10	228	23.38	54	5.54	189	19.38	41	4.21	
	4学年	125	11.74	60	5.63	6	0.62	2	0.19	223	20.94	85	7.98	213	20.00	69	6.48	
	5学年	125	12.05	56	5.40	6	0.58	0	0.00	237	22.85	112	10.80	217	20.93	73	7.04	
	6学年	138	13.41	50	4.86	9	0.87	1	0.10	223	21.67	95	9.23	227	22.06	79	7.68	
	小学校計	757	12.66	286	4.78	28	0.47	4	0.07	1,168	19.53	397	6.64	1,005	16.80	287	4.80	
	1学年	209	20.69	65	6.44	17	1.68	2	0.20	283	28.02	60	5.94	308	30.50	57	5.64	
	2学年	192	19.53	95	9.66	23	2.34	2	0.20	343	34.89	96	9.77	343	34.89	87	8.85	
	3学年	220	22.11	64	6.43	26	2.61	1	0.10	293	29.45	94	9.45	293	29.45	76	7.64	
中学校計	621	20.78	224	7.50	66	2.21	5	0.17	919	30.76	250	8.37	944	31.59	220	7.36		
女 子	1学年	130	14.62	31	3.49	0	0.00	1	0.11	89	10.01	17	1.91	71	7.99	10	1.12	
	2学年	130	14.91	62	7.11	3	0.34	0	0.00	136	15.60	39	4.47	112	12.84	23	2.64	
	3学年	146	14.91	50	5.11	3	0.31	2	0.20	211	21.55	38	3.88	159	16.24	35	3.58	
	4学年	121	12.80	67	7.09	7	0.74	0	0.00	182	19.26	67	7.09	179	18.94	50	5.29	
	5学年	124	12.60	67	6.81	6	0.61	0	0.00	202	20.53	86	8.74	212	21.54	63	6.40	
	6学年	126	12.49	68	6.74	11	1.09	4	0.40	179	17.74	68	6.74	176	17.44	60	5.95	
	小学校計	777	13.68	345	6.08	30	0.53	7	0.12	999	17.59	315	5.55	909	16.01	241	4.24	
	1学年	176	19.45	71	7.85	28	3.09	4	0.44	255	28.18	41	4.53	270	29.83	41	4.53	
	2学年	212	23.14	100	10.92	35	3.82	3	0.33	272	29.69	49	5.35	295	32.21	51	5.57	
	3学年	210	21.65	85	8.76	45	4.64	2	0.21	230	23.71	52	5.36	229	23.61	58	5.98	
中学校計	598	21.43	256	9.17	108	3.87	9	0.32	757	27.12	142	5.09	794	28.45	150	5.37		
総 合 計	1学年	231	12.29	55	2.93	3	0.16	1	0.05	204	10.86	36	1.92	146	7.77	14	0.75	
	2学年	268	15.25	105	5.98	5	0.28	0	0.00	278	15.82	71	4.04	196	11.16	44	2.50	
	3学年	276	14.12	103	5.27	5	0.26	3	0.15	439	22.47	92	4.71	348	17.81	76	3.89	
	4学年	246	12.24	127	6.32	13	0.65	2	0.10	405	20.15	152	7.56	392	19.50	119	5.92	
	5学年	249	12.32	123	6.09	12	0.59	0	0.00	439	21.72	198	9.80	429	21.23	136	6.73	
	6学年	264	12.95	118	5.79	20	0.98	5	0.25	402	19.73	163	8.00	403	19.77	139	6.82	
	小学校計	1,534	13.16	631	5.41	58	0.50	11	0.09	2,167	18.59	712	6.11	1,914	16.42	528	4.53	
	1学年	385	20.10	136	7.10	45	2.35	6	0.31	538	28.09	101	5.27	578	30.18	98	5.12	
	2学年	404	21.27	195	10.27	58	3.05	5	0.26	615	32.39	145	7.64	638	33.60	138	7.27	
	3学年	430	21.88	149	7.58	71	3.61	3	0.15	523	26.62	146	7.43	522	26.56	134	6.82	
中学校計	1,219	21.09	480	8.31	174	3.01	14	0.24	1,676	29.00	392	6.78	1,738	30.07	370	6.40		

＜北部教育事務所＞

区 分	歯(永久歯)・口腔				歯・口腔				
	－状む 評し 価歯 1 －態の		－状む 評し 価歯 2 －態の		受 今 診 勸 告 者 数		関 今 受 診 者 数 の 医 療 機		
	n	%	n	%	n	%	n	%	
男 子	1学年	26	2.63	18	1.82	340	34.34	209	61.47
	2学年	32	3.62	18	2.03	345	38.98	215	62.32
	3学年	75	7.69	19	1.95	372	38.15	226	60.75
	4学年	130	12.21	63	5.92	448	42.07	250	55.80
	5学年	147	14.18	50	4.82	461	44.46	238	51.63
	6学年	123	11.95	31	3.01	374	36.35	177	47.33
	小学校計	533	8.91	199	3.33	2,340	39.12	1,315	56.20
	1学年	122	12.08	4	0.40	332	32.87	145	43.67
	2学年	166	16.89	16	1.63	406	41.30	149	36.70
	3学年	161	16.18	15	1.51	356	35.78	132	37.08
中学校計	449	15.03	35	1.17	1,094	36.61	426	38.94	
女 子	1学年	28	3.15	11	1.24	322	36.22	221	68.63
	2学年	57	6.54	30	3.44	347	39.79	189	54.47
	3学年	75	7.66	15	1.53	394	40.25	240	60.91
	4学年	115	12.17	54	5.71	384	40.63	211	54.95
	5学年	154	15.65	80	8.13	409	41.57	216	52.81
	6学年	129	12.78	35	3.47	353	34.99	176	49.86
	小学校計	558	9.83	225	3.96	2,209	38.90	1,253	56.72
	1学年	119	13.15	9	0.99	318	35.14	108	33.96
	2学年	175	19.10	12	1.31	405	44.21	136	33.58
	3学年	163	16.80	9	0.93	340	35.05	118	34.71
中学校計	457	16.37	30	1.07	1,063	38.09	362	34.05	
総 合 計	1学年	54	2.87	29	1.54	662	35.23	430	64.95
	2学年	89	5.07	48	2.73	692	39.39	404	58.38
	3学年	150	7.68	34	1.74	766	39.20	466	60.84
	4学年	245	12.19	117	5.82	832	41.39	461	55.41
	5学年	301	14.89	130	6.43	870	43.05	454	52.18
	6学年	252	12.37	66	3.24	727	35.67	353	48.56
	小学校計	1,091	9.36	424	3.64	4,549	39.02	2,568	56.45
	1学年	241	12.58	13	0.68	650	33.94	253	38.92
	2学年	341	17.96	28	1.47	811	42.71	285	35.14
	3学年	324	16.49	24	1.22	696	35.42	250	35.92
中学校計	906	15.68	65	1.12	2,157	37.32	788	36.53	

<東部教育事務所>

	区 分	在 籍 者 数	検 査 者 数	肥満度													
				高 度 や せ		や せ		標 準		軽 度 肥 満		中 等 度 肥 満		高 度 肥 満		肥 満 傾 向 者 数	
				n	%	n	%	n	%	n	%	n	%	n	%	n	%
男 子	1学年	1,014	1,013	0	0.00	7	0.69	892	88.06	49	4.84	53	5.23	12	1.18	114	11.25
	2学年	986	986	0	0.00	5	0.51	832	84.38	72	7.30	56	5.68	21	2.13	149	15.11
	3学年	996	996	0	0.00	6	0.60	806	80.92	74	7.43	73	7.33	37	3.71	184	18.47
	4学年	1,025	1,024	1	0.11	10	1.07	801	78.22	94	9.18	88	8.59	30	3.22	212	20.70
	5学年	951	948	0	0.00	21	2.22	700	73.84	100	10.55	94	9.92	33	3.48	227	23.95
	6学年	1,031	1,028	2	0.19	25	2.43	758	73.74	92	8.95	107	10.41	44	4.28	243	23.64
	小学校計	6,003	5,995	3	0.05	74	1.23	4,789	79.88	481	8.02	471	7.86	177	2.95	1,129	18.83
	1学年	1,077	1,073	0	0.00	35	3.26	803	74.84	100	9.32	101	9.41	34	3.17	235	21.90
	2学年	1,072	1,064	0	0.00	16	1.50	845	79.42	56	5.26	94	8.83	53	4.98	203	19.08
	3学年	1,173	1,164	2	0.17	24	2.06	951	81.70	77	6.62	65	5.58	45	3.87	187	16.07
中学校計	3,322	3,301	2	0.06	75	2.27	2,599	78.73	233	7.06	260	7.88	132	4.00	625	18.93	
女 子	1学年	876	876	0	0.00	5	0.57	790	90.18	53	6.05	25	2.85	3	0.34	81	9.25
	2学年	934	933	0	0.00	4	0.43	801	85.85	59	6.32	58	6.22	11	1.18	128	13.72
	3学年	966	965	0	0.00	8	0.83	822	85.18	62	6.42	58	6.01	15	1.55	135	13.99
	4学年	1,011	1,008	0	0.00	12	1.19	835	82.84	77	7.64	65	6.45	19	1.88	161	15.97
	5学年	989	987	2	0.20	20	2.03	800	81.05	70	7.09	77	7.80	18	1.82	165	16.72
	6学年	989	986	1	0.10	22	2.23	801	81.24	68	6.90	71	7.20	23	2.33	162	16.43
	小学校計	5,765	5,755	3	0.05	71	1.23	4,849	84.26	389	6.76	354	6.15	89	1.55	832	14.46
	1学年	987	982	0	0.00	26	2.65	799	81.36	79	8.04	51	5.19	27	2.75	157	15.99
	2学年	1,050	1,029	0	0.00	29	2.82	839	81.54	77	7.48	63	6.12	21	2.04	161	15.65
	3学年	1,069	1,054	0	0.00	26	2.47	904	85.77	56	5.31	52	4.93	16	1.52	124	11.76
中学校計	3,106	3,065	0	0.00	81	2.64	2,542	82.94	212	6.92	166	5.42	64	2.09	442	14.42	
総 合 計	1学年	1,890	1,889	0	0.00	12	0.64	1,682	89.04	102	5.40	78	4.13	15	0.79	195	10.32
	2学年	1,920	1,919	0	0.00	9	0.47	1,633	85.10	131	6.83	114	5.94	32	1.67	277	14.43
	3学年	1,962	1,961	0	0.00	14	0.71	1,628	83.02	136	6.94	131	6.68	52	2.65	319	16.27
	4学年	2,036	2,032	1	0.05	22	1.08	1,636	80.51	171	8.42	153	7.53	49	2.41	373	18.36
	5学年	1,940	1,935	2	0.10	41	2.12	1,500	77.52	170	8.79	171	8.84	51	2.64	392	20.26
	6学年	2,020	2,014	3	0.15	47	2.33	1,559	77.41	160	7.94	178	8.84	67	3.33	405	20.11
	小学校計	11,768	11,750	6	0.05	145	1.23	9,638	82.03	870	7.40	825	7.02	266	2.26	1,961	16.69
	1学年	2,064	2,055	0	0.00	61	2.97	1,602	77.96	179	8.71	152	7.40	61	2.97	392	19.08
	2学年	2,122	2,093	0	0.00	45	2.15	1,684	80.46	133	6.35	157	7.50	74	3.54	364	17.39
	3学年	2,242	2,218	2	0.09	50	2.25	1,855	83.63	133	6.00	117	5.28	61	2.75	311	14.02
中学校計	6,428	6,366	2	0.03	156	2.45	5,141	80.76	445	6.99	426	6.69	196	3.08	1,067	16.76	

<東部教育事務所>

区 分	歯(永久歯)・口腔																
	受 検 者 数	全 て 乳 歯 の 人 数		所 健 有 者 数 歯		完 処 了 者 数 置		所 未 有 処 置 者 数 歯		う 歯 の 者		つ 歯 数			計	D — M F 平 均 歯 数	
		n	%	n	%	n	%	n	%	n	%	未 処 置 歯 数	喪 失 歯 数	処 置 歯 数			
男 子	1学年	997	172	17.25	752	75.43	34	3.41	39	3.91	73	7.32	49	0	89	138	0.13
	2学年	970	20	2.06	818	84.33	61	6.29	71	7.32	132	13.61	110	0	157	267	0.27
	3学年	975	8	0.82	792	81.23	91	9.33	84	8.62	175	17.95	149	0	207	356	0.36
	4学年	1,013	0	0.00	777	76.70	110	10.86	126	12.44	236	23.30	221	2	304	527	0.52
	5学年	932	0	0.00	673	72.21	137	14.70	122	13.09	259	27.79	245	8	328	581	0.62
	6学年	1,012	0	0.00	700	69.17	162	16.01	150	14.82	312	30.83	287	2	436	725	0.71
	小学校計	5,899	200	3.39	4,512	76.49	595	10.09	592	10.04	1,187	20.12	1,061	12	1,521	2,594	0.43
	1学年	1,033	0	0.00	630	60.99	244	23.62	159	15.39	403	39.01	325	2	685	1,012	0.97
	2学年	1,021	0	0.00	597	58.47	267	26.15	157	15.38	424	41.53	394	9	906	1,309	1.28
	3学年	1,107	0	0.00	613	55.37	305	27.55	189	17.07	494	44.63	496	12	1,241	1,749	1.57
中学校計	3,161	0	0.00	1,840	58.21	816	25.81	505	15.98	1,321	41.79	1,215	23	2,832	4,070	1.28	
女 子	1学年	867	101	11.65	681	78.55	41	4.73	44	5.07	85	9.80	52	0	95	147	0.16
	2学年	919	12	1.31	779	84.77	58	6.31	70	7.62	128	13.93	109	0	193	302	0.32
	3学年	948	7	0.74	762	80.38	93	9.81	86	9.07	179	18.88	152	0	194	346	0.36
	4学年	993	0	0.00	746	75.13	122	12.29	125	12.59	247	24.87	227	2	328	557	0.56
	5学年	967	0	0.00	689	71.25	157	16.24	121	12.51	278	28.75	222	1	432	655	0.67
	6学年	970	0	0.00	647	66.70	173	17.84	150	15.46	323	33.30	350	6	611	967	0.99
	小学校計	5,664	120	2.12	4,304	75.99	644	11.37	596	10.52	1,240	21.89	1,112	9	1,853	2,974	0.52
	1学年	929	0	0.00	557	59.96	237	25.51	135	14.53	372	40.04	349	20	706	1,075	1.15
	2学年	969	0	0.00	549	56.66	279	28.79	141	14.55	420	43.34	363	3	925	1,291	1.33
	3学年	1,012	0	0.00	539	53.26	291	28.75	182	17.98	473	46.74	512	153	1,198	1,863	1.84
中学校計	2,910	0	0.00	1,645	56.53	807	27.73	458	15.74	1,265	43.47	1,224	176	2,829	4,229	1.45	
総 合 計	1学年	1,864	273	14.65	1,433	76.88	75	4.02	83	4.45	158	8.48	101	0	184	285	0.15
	2学年	1,889	32	1.69	1,597	84.54	119	6.30	141	7.46	260	13.76	219	0	350	569	0.30
	3学年	1,923	15	0.78	1,554	80.81	184	9.57	170	8.84	354	18.41	301	0	401	702	0.36
	4学年	2,006	0	0.00	1,523	75.92	232	11.57	251	12.51	483	24.08	448	4	632	1,084	0.54
	5学年	1,899	0	0.00	1,362	71.72	294	15.48	243	12.80	537	28.28	467	9	760	1,236	0.65
	6学年	1,982	0	0.00	1,347	67.96	335	16.90	300	15.14	635	32.04	637	8	1,047	1,692	0.85
	小学校計	11,563	320	2.77	8,816	76.24	1,239	10.72	1,188	10.27	2,427	20.99	2,173	21	3,374	5,568	0.48
	1学年	1,962	0	0.00	1,187	60.50	481	24.52	294	14.98	775	39.50	674	22	1,391	2,087	1.06
	2学年	1,990	0	0.00	1,146	57.59	546	27.44	298	14.97	844	42.41	757	12	1,831	2,600	1.30
	3学年	2,119	0	0.00	1,152	54.37	596	28.13	371	17.51	967	45.63	1,008	165	2,439	3,612	1.70
中学校計	6,071	0	0.00	3,485	57.40	1,623	26.73	963	15.86	2,586	42.60	2,439	199	5,661	8,299	1.36	

<東部教育事務所>

区 分	歯(永久歯)・口腔																	
	一の歯 評列 価状・ 咬 1 態合		一の歯 評列 価状・ 咬 2 態合		一状顎 評関 価節 1 態の		一状顎 評関 価節 2 態の		一状歯 評価 垢 1 態の		一状歯 評価 垢 2 態の		一状歯 評価 肉 1 態の		一状歯 評価 肉 2 態の			
	n	%	n	%	n	%	n	%	n	%	n	%	n	%	n	%	n	%
男 子	1学年	99	9.93	42	4.21	1	0.10	0	0.00	113	11.33	20	2.01	66	6.62	10	1.00	
	2学年	129	13.30	45	4.64	0	0.00	0	0.00	163	16.80	34	3.51	99	10.21	17	1.75	
	3学年	147	15.08	47	4.82	7	0.72	0	0.00	225	23.08	60	6.15	136	13.95	31	3.18	
	4学年	140	13.82	64	6.32	8	0.87	0	0.00	220	21.72	73	7.21	179	17.67	35	3.46	
	5学年	117	12.55	72	7.73	10	1.07	6	0.64	203	21.78	69	7.40	171	18.35	23	2.47	
	6学年	139	13.74	69	6.82	4	0.40	4	0.40	248	24.51	83	8.20	178	17.59	55	5.43	
	小学校計	771	13.07	339	5.75	30	0.51	10	0.17	1,172	19.87	339	5.75	829	14.05	171	2.90	
	1学年	147	14.23	38	3.68	9	0.87	0	0.00	284	27.49	61	5.91	226	21.88	46	4.45	
	2学年	136	13.32	43	4.21	16	1.57	2	0.20	244	23.90	65	6.37	200	19.59	69	6.76	
	3学年	138	12.47	69	6.23	18	1.63	3	0.27	254	22.94	56	5.06	237	21.41	54	4.88	
中学校計	421	13.32	150	4.75	43	1.36	5	0.16	782	24.74	182	5.76	663	20.97	169	5.35		
女 子	1学年	98	11.30	49	5.65	2	0.23	0	0.00	109	12.57	12	1.38	61	7.04	10	1.15	
	2学年	137	14.91	44	4.79	1	0.11	2	0.22	154	16.76	33	3.59	93	10.12	26	2.83	
	3学年	139	14.66	55	5.80	5	0.53	1	0.11	179	18.88	46	4.85	138	14.56	22	2.32	
	4学年	142	14.30	54	5.44	6	0.60	0	0.00	180	18.13	77	7.75	171	17.22	31	3.12	
	5学年	125	12.93	69	7.14	8	0.83	3	0.31	183	18.92	41	4.24	150	15.51	11	1.14	
	6学年	125	12.89	78	8.04	15	1.55	5	0.52	219	22.58	48	4.95	135	13.92	39	4.02	
	小学校計	766	13.52	349	6.16	37	0.65	11	0.19	1,024	18.08	257	4.54	748	13.21	139	2.45	
	1学年	156	16.79	57	6.14	11	1.18	0	0.00	196	21.10	45	4.84	156	16.79	56	6.03	
	2学年	145	14.96	41	4.23	10	1.03	2	0.21	175	18.06	39	4.02	162	16.72	47	4.85	
	3学年	158	15.61	58	5.73	17	1.68	3	0.30	158	15.61	32	3.16	148	14.62	34	3.36	
中学校計	459	15.77	156	5.36	38	1.31	5	0.17	529	18.18	116	3.99	466	16.01	137	4.71		
総 合 計	1学年	197	10.57	91	4.88	3	0.16	0	0.00	222	11.91	32	1.72	127	6.81	20	1.07	
	2学年	266	14.08	89	4.71	1	0.05	2	0.11	317	16.78	67	3.55	192	10.16	43	2.28	
	3学年	286	14.87	102	5.30	12	0.62	1	0.05	404	21.01	106	5.51	274	14.25	53	2.76	
	4学年	282	14.06	118	5.88	14	0.70	0	0.00	400	19.94	150	7.48	350	17.45	66	3.29	
	5学年	242	12.74	141	7.42	18	0.95	9	0.47	386	20.33	110	5.79	321	16.90	34	1.79	
	6学年	264	13.32	147	7.42	19	0.96	9	0.45	467	23.56	131	6.61	313	15.79	94	4.74	
	小学校計	1,537	13.29	688	5.95	67	0.58	21	0.18	2,196	18.99	596	5.15	1,577	13.64	310	2.68	
	1学年	303	15.44	95	4.84	20	1.02	0	0.00	480	24.46	106	5.40	382	19.47	102	5.20	
	2学年	281	14.12	84	4.22	26	1.31	4	0.20	419	21.06	104	5.23	362	18.19	116	5.83	
	3学年	296	13.97	127	5.99	35	1.65	6	0.28	412	19.44	88	4.15	385	18.17	88	4.15	
中学校計	880	14.50	306	5.04	81	1.33	10	0.16	1,311	21.59	298	4.91	1,129	18.60	306	5.04		

＜東部教育事務所＞

区 分	歯(永久歯)・口腔				歯・口腔				
	－状む 評し 価歯 1 －態の		－状む 評し 価歯 2 －態の		受今年度の 診勸告の 者数		関今年度の 受診者数 の医療機		
	n	%	n	%	n	%	n	%	
男 子	1学年	42	4.21	2	0.20	383	38.42	212	55.35
	2学年	65	6.70	3	0.31	422	43.51	214	50.71
	3学年	78	8.00	6	0.62	458	46.97	231	50.44
	4学年	123	12.14	7	0.69	486	47.98	230	47.33
	5学年	141	15.13	9	0.97	440	47.21	198	45.00
	6学年	149	14.72	14	1.38	451	44.57	187	41.46
	小学校計	598	10.14	41	0.70	2,640	44.75	1,272	48.18
	1学年	158	15.30	6	0.58	409	39.59	158	38.63
	2学年	146	14.30	13	1.27	412	40.35	119	28.88
	3学年	166	15.00	17	1.54	442	39.93	144	32.58
中学校計	470	14.87	36	1.14	1,263	39.96	421	33.33	
女 子	1学年	49	5.65	0	0.00	365	42.10	203	55.62
	2学年	63	6.86	3	0.33	395	42.98	201	50.89
	3学年	86	9.07	1	0.11	428	45.15	223	52.10
	4学年	117	11.78	2	0.20	458	46.12	219	47.82
	5学年	141	14.58	2	0.21	398	41.16	183	45.98
	6学年	149	15.36	7	0.72	390	40.21	158	40.51
	小学校計	605	10.68	15	0.26	2,434	42.97	1,187	48.77
	1学年	116	12.49	8	0.86	359	38.64	130	36.21
	2学年	129	13.31	10	1.03	332	34.26	124	37.35
	3学年	162	16.01	18	1.78	390	38.54	130	33.33
中学校計	407	13.99	36	1.24	1,081	37.15	384	35.52	
総 合 計	1学年	91	4.88	2	0.11	748	40.13	415	55.48
	2学年	128	6.78	6	0.32	817	43.25	415	50.80
	3学年	164	8.53	7	0.36	886	46.07	454	51.24
	4学年	240	11.96	9	0.45	944	47.06	449	47.56
	5学年	282	14.85	11	0.58	838	44.13	381	45.47
	6学年	298	15.04	21	1.06	841	42.43	345	41.02
	小学校計	1,203	10.40	56	0.48	5,074	43.88	2,459	48.46
	1学年	274	13.97	14	0.71	768	39.14	288	37.50
	2学年	275	13.82	23	1.16	744	37.39	243	32.66
	3学年	328	15.48	35	1.65	832	39.26	274	32.93
中学校計	877	14.45	72	1.19	2,344	38.61	805	34.34	

<気仙沼教育事務所>

	区 分	在 籍 者 数	検 査 者 数	肥満度													
				高 度 や せ		や せ		標 準		軽 度 肥 満		中 等 度 肥 満		高 度 肥 満		肥 満 傾 向 者 数	
				n	%	n	%	n	%	n	%	n	%	n	%	n	%
男 子	1学年	213	210	0	0.00	0	0.00	184	87.62	15	7.14	9	4.29	2	0.95	26	12.38
	2学年	226	225	0	0.00	0	0.00	200	88.89	11	4.89	8	3.56	6	2.67	25	11.11
	3学年	233	233	0	0.00	2	0.86	185	79.40	17	7.30	22	9.44	7	3.00	46	19.74
	4学年	207	206	0	0.00	2	1.07	154	74.76	21	10.19	20	9.71	9	4.81	50	24.27
	5学年	229	228	0	0.00	5	2.19	173	75.88	22	9.65	23	10.09	5	2.19	50	21.93
	6学年	277	272	0	0.00	6	2.21	207	76.10	25	9.19	23	8.46	11	4.04	59	21.69
	小学校計	1,385	1,374	0	0.00	15	1.09	1,103	80.28	111	8.08	105	7.64	40	2.91	256	18.63
	1学年	234	232	0	0.00	7	3.02	155	66.81	30	12.93	31	13.36	9	3.88	70	30.17
	2学年	255	253	0	0.00	5	1.98	202	79.84	22	8.70	14	5.53	10	3.95	46	18.18
	3学年	290	284	0	0.00	3	1.06	221	77.82	25	8.80	26	9.15	9	3.17	60	21.13
中学校計	779	769	0	0.00	15	1.95	578	75.16	77	10.01	71	9.23	28	3.64	176	22.89	
女 子	1学年	170	170	0	0.00	0	0.00	152	89.41	9	5.29	7	4.12	2	1.18	18	10.59
	2学年	248	248	0	0.00	0	0.00	217	87.50	13	5.24	15	6.05	3	1.21	31	12.50
	3学年	212	212	1	0.47	2	0.94	168	79.25	24	11.32	13	6.13	4	1.89	41	19.34
	4学年	223	223	0	0.00	3	1.35	181	81.17	21	9.42	14	6.28	4	1.79	39	17.49
	5学年	213	211	1	0.47	8	3.79	174	82.46	16	7.58	7	3.32	5	2.37	28	13.27
	6学年	228	227	0	0.00	1	0.44	183	80.62	18	7.93	21	9.25	4	1.76	43	18.94
	小学校計	1,294	1,291	2	0.15	14	1.08	1,075	83.27	101	7.82	77	5.96	22	1.70	200	15.49
	1学年	237	235	0	0.00	3	1.28	189	80.43	21	8.94	19	8.09	3	1.28	43	18.30
	2学年	256	254	0	0.00	4	1.57	206	81.10	24	9.45	12	4.72	8	3.15	44	17.32
	3学年	246	239	2	0.84	5	2.09	197	82.43	17	7.11	13	5.44	5	2.09	35	14.64
中学校計	739	728	2	0.27	12	1.65	592	81.32	62	8.52	44	6.04	16	2.20	122	16.76	
総 合 計	1学年	383	380	0	0.00	0	0.00	336	88.42	24	6.32	16	4.21	4	1.05	44	11.58
	2学年	474	473	0	0.00	0	0.00	417	88.16	24	5.07	23	4.86	9	1.90	56	11.84
	3学年	445	445	1	0.22	4	0.90	353	79.33	41	9.21	35	7.87	11	2.47	87	19.55
	4学年	430	429	0	0.00	5	1.17	335	78.09	42	9.79	34	7.93	13	3.03	89	20.75
	5学年	442	439	1	0.23	13	2.96	347	79.04	38	8.66	30	6.83	10	2.28	78	17.77
	6学年	505	499	0	0.00	7	1.40	390	78.16	43	8.62	44	8.82	15	3.01	102	20.44
	小学校計	2,679	2,665	2	0.08	29	1.09	2,178	81.73	212	7.95	182	6.83	62	2.33	456	17.11
	1学年	471	467	0	0.00	10	2.14	344	73.66	51	10.92	50	10.71	12	2.57	113	24.20
	2学年	511	507	0	0.00	9	1.78	408	80.47	46	9.07	26	5.13	18	3.55	90	17.75
	3学年	536	523	2	0.38	8	1.53	418	79.92	42	8.03	39	7.46	14	2.68	95	18.16
中学校計	1,518	1,497	2	0.13	27	1.80	1,170	78.16	139	9.29	115	7.68	44	2.94	298	19.91	

<気仙沼教育事務所>

区 分	歯(永久歯)・口腔																
	受 検 者 数	全 て 乳 歯 の 人 数		所 健 有 者 数 歯		完 処 了 者 数 置		所 未 有 処 置 者 数 歯		う 歯 の 者		つ 歯 数			計	D — M F 平 均 数	
		n	%	n	%	n	%	n	%	n	%	未 処 置 歯 数	喪 失 歯 数	処 置 歯 数			
男 子	1学年	213	35	16.43	174	81.69	2	0.94	2	0.94	4	1.88	3	0	2	5	0.02
	2学年	225	4	1.78	217	96.44	4	1.78	0	0.00	4	1.78	0	0	8	8	0.03
	3学年	232	0	0.00	207	89.22	22	9.48	3	1.29	25	10.78	2	0	31	33	0.14
	4学年	203	0	0.00	173	85.22	14	6.90	16	7.88	30	14.78	33	0	41	74	0.36
	5学年	220	0	0.00	169	76.82	36	16.36	15	6.82	51	23.18	17	0	76	93	0.42
	6学年	275	0	0.00	203	73.82	47	17.09	25	9.09	72	26.18	48	10	120	178	0.64
	小学校計	1,368	39	2.85	1,143	83.55	125	9.14	61	4.46	186	13.60	103	10	278	391	0.28
	1学年	227	0	0.00	148	65.20	31	13.66	48	21.15	79	34.80	109	4	105	218	0.96
	2学年	245	0	0.00	120	48.98	66	26.94	59	24.08	125	51.02	176	10	302	488	1.99
	3学年	275	0	0.00	161	58.55	71	25.82	43	15.64	114	41.45	135	2	338	475	1.72
中学校計	747	0	0.00	429	57.43	168	22.49	150	20.08	318	42.57	420	16	745	1,181	1.58	
女 子	1学年	168	21	12.50	143	85.12	2	1.19	2	1.19	4	2.38	2	0	3	5	0.02
	2学年	248	1	0.40	238	95.97	7	2.82	2	0.81	9	3.63	3	0	11	14	0.05
	3学年	210	0	0.00	178	84.76	21	10.00	11	5.24	32	15.24	15	0	38	53	0.25
	4学年	222	0	0.00	173	77.93	31	13.96	18	8.11	49	22.07	52	1	64	117	0.52
	5学年	212	0	0.00	163	76.89	37	17.45	12	5.66	49	23.11	15	1	82	98	0.46
	6学年	225	0	0.00	160	71.11	38	16.89	27	12.00	65	28.89	75	1	119	195	0.86
	小学校計	1,285	22	1.71	1,055	82.10	136	10.58	72	5.60	208	16.19	162	3	317	482	0.37
	1学年	230	0	0.00	135	58.70	49	21.30	46	20.00	95	41.30	125	6	179	310	1.34
	2学年	247	0	0.00	124	50.20	62	25.10	61	24.70	123	49.80	164	9	271	444	1.79
	3学年	239	0	0.00	137	57.32	60	25.10	42	17.57	102	42.68	147	7	265	419	1.75
中学校計	716	0	0.00	396	55.31	171	23.88	149	20.81	320	44.69	436	22	715	1,173	1.63	
総 合 計	1学年	381	56	14.70	317	83.20	4	1.05	4	1.05	8	2.10	5	0	5	10	0.02
	2学年	473	5	1.06	455	96.19	11	2.33	2	0.42	13	2.75	3	0	19	22	0.04
	3学年	442	0	0.00	385	87.10	43	9.73	14	3.17	57	12.90	17	0	69	86	0.19
	4学年	425	0	0.00	346	81.41	45	10.59	34	8.00	79	18.59	85	1	105	191	0.44
	5学年	432	0	0.00	332	76.85	73	16.90	27	6.25	100	23.15	32	1	158	191	0.44
	6学年	500	0	0.00	363	72.60	85	17.00	52	10.40	137	27.40	123	11	239	373	0.74
	小学校計	2,653	61	2.30	2,198	82.85	261	9.84	133	5.01	394	14.85	265	13	595	873	0.32
	1学年	457	0	0.00	283	61.93	80	17.51	94	20.57	174	38.07	234	10	284	528	1.15
	2学年	492	0	0.00	244	49.59	128	26.02	120	24.39	248	50.41	340	19	573	932	1.89
	3学年	514	0	0.00	298	57.98	131	25.49	85	16.54	216	42.02	282	9	603	894	1.73
中学校計	1,463	0	0.00	825	56.39	339	23.17	299	20.44	638	43.61	856	38	1,460	2,354	1.60	

<気仙沼教育事務所>

区 分	歯(永久歯)・口腔																	
	一の歯 評列 価状・ 咬 1 態合		一の歯 評列 価状・ 咬 2 態合		一状顎 評関 価節 1 態の		一状顎 評関 価節 2 態の		一状歯 評価 垢 1 態の		一状歯 評価 垢 2 態の		一状歯 評価 肉 1 態の		一状歯 評価 肉 2 態の			
	n	%	n	%	n	%	n	%	n	%	n	%	n	%	n	%	n	%
男 子	1学年	14	6.57	9	4.23	1	0.47	0	0.00	22	10.33	1	0.47	10	4.69	0	0.00	
	2学年	22	9.78	10	4.44	1	0.44	0	0.00	27	12.00	6	2.67	15	6.67	2	0.89	
	3学年	34	14.66	14	6.03	0	0.00	0	0.00	71	30.60	14	6.03	49	21.12	6	2.59	
	4学年	17	8.37	9	4.43	0	0.00	0	0.00	51	25.12	14	6.90	47	23.15	8	3.94	
	5学年	28	12.73	13	5.91	1	0.45	0	0.00	70	31.82	20	9.09	65	29.55	11	5.00	
	6学年	37	13.45	16	5.82	0	0.00	1	0.36	63	22.91	25	9.09	76	27.64	13	4.73	
	小学校計	152	11.11	71	5.19	3	0.22	1	0.07	304	22.22	80	5.85	262	19.15	40	2.92	
	1学年	30	13.22	24	10.57	3	1.32	0	0.00	54	23.79	25	11.01	56	24.67	23	10.13	
	2学年	33	13.47	14	5.71	6	2.45	0	0.00	43	17.55	25	10.20	50	20.41	30	12.24	
	3学年	31	11.27	21	7.64	5	1.82	0	0.00	55	20.00	20	7.27	62	22.55	25	9.09	
中学校計	94	12.58	59	7.90	14	1.87	0	0.00	152	20.35	70	9.37	168	22.49	78	10.44		
女 子	1学年	14	8.33	5	2.98	0	0.00	0	0.00	15	8.93	4	2.38	9	5.36	0	0.00	
	2学年	35	14.11	9	3.63	1	0.40	0	0.00	39	15.73	5	2.02	20	8.06	1	0.40	
	3学年	29	13.81	11	5.24	0	0.00	0	0.00	52	24.76	8	3.81	50	23.81	2	0.95	
	4学年	31	13.96	17	7.66	0	0.00	0	0.00	47	21.17	8	3.60	43	19.37	3	1.35	
	5学年	32	15.09	12	5.66	3	1.42	0	0.00	57	26.89	16	7.55	57	26.89	5	2.36	
	6学年	23	10.22	12	5.33	3	1.33	0	0.00	44	19.56	14	6.22	55	24.44	8	3.56	
	小学校計	164	12.76	66	5.14	7	0.54	0	0.00	254	19.77	55	4.28	234	18.21	19	1.48	
	1学年	47	20.43	24	10.43	7	3.04	0	0.00	39	16.96	18	7.83	46	20.00	17	7.39	
	2学年	43	17.41	20	8.10	13	5.26	2	0.81	27	10.93	15	6.07	44	17.81	23	9.31	
	3学年	44	18.41	17	7.11	5	2.09	0	0.00	27	11.30	11	4.60	37	15.48	17	7.11	
中学校計	134	18.72	61	8.52	25	3.49	2	0.28	93	12.99	44	6.15	127	17.74	57	7.96		
総 合 計	1学年	28	7.35	14	3.67	1	0.26	0	0.00	37	9.71	5	1.31	19	4.99	0	0.00	
	2学年	57	12.05	19	4.02	2	0.42	0	0.00	66	13.95	11	2.33	35	7.40	3	0.63	
	3学年	63	14.25	25	5.66	0	0.00	0	0.00	123	27.83	22	4.98	99	22.40	8	1.81	
	4学年	48	11.29	26	6.12	0	0.00	0	0.00	98	23.06	22	5.18	90	21.18	11	2.59	
	5学年	60	13.89	25	5.79	4	0.93	0	0.00	127	29.40	36	8.33	122	28.24	16	3.70	
	6学年	60	12.00	28	5.60	3	0.60	1	0.20	107	21.40	39	7.80	131	26.20	21	4.20	
	小学校計	316	11.91	137	5.16	10	0.38	1	0.04	558	21.03	135	5.09	496	18.70	59	2.22	
	1学年	77	16.85	48	10.50	10	2.19	0	0.00	93	20.35	43	9.41	102	22.32	40	8.75	
	2学年	76	15.45	34	6.91	19	3.86	2	0.41	70	14.23	40	8.13	94	19.11	53	10.77	
	3学年	75	14.59	38	7.39	10	1.95	0	0.00	82	15.95	31	6.03	99	19.26	42	8.17	
中学校計	228	15.58	120	8.20	39	2.67	2	0.14	245	16.75	114	7.79	295	20.16	135	9.23		

＜気仙沼教育事務所＞

区 分	歯(永久歯)・口腔				歯・口腔				
	－状む 評し 価歯 1 －態の		－状む 評し 価歯 2 －態の		受 今 診 年 度 の 勸 告 者 数		関 今 年 度 の 医 療 機 関 受 診 者 数		
	n	%	n	%	n	%	n	%	
男 子	1学年	2	0.94	0	0.00	74	34.74	52	70.27
	2学年	0	0.00	0	0.00	80	35.56	46	57.50
	3学年	3	1.29	0	0.00	92	39.66	54	58.70
	4学年	15	7.39	1	0.49	83	40.89	44	53.01
	5学年	15	6.82	0	0.00	76	34.55	51	67.11
	6学年	25	9.09	0	0.00	89	32.36	44	49.44
	小学校計	60	4.39	1	0.07	494	36.11	291	58.91
	1学年	46	20.26	2	0.88	107	47.14	60	56.07
	2学年	55	22.45	3	1.22	107	43.67	56	52.34
	3学年	41	14.91	2	0.73	116	42.18	57	49.14
中学校計	142	19.01	7	0.94	330	44.18	173	52.42	
女 子	1学年	2	1.19	0	0.00	45	26.79	28	62.22
	2学年	2	0.81	0	0.00	80	32.26	46	57.50
	3学年	9	4.29	0	0.00	67	31.90	46	68.66
	4学年	17	7.66	0	0.00	87	39.19	44	50.57
	5学年	15	7.08	3	1.42	64	30.19	38	59.38
	6学年	25	11.11	0	0.00	66	29.33	30	45.45
	小学校計	70	5.45	3	0.23	409	31.83	232	56.72
	1学年	44	19.13	2	0.87	95	41.30	49	51.58
	2学年	59	23.89	2	0.81	107	43.32	54	50.47
	3学年	41	17.15	1	0.42	92	38.49	49	53.26
中学校計	144	20.11	5	0.70	294	41.06	152	51.70	
総 合 計	1学年	4	1.05	0	0.00	119	31.23	80	67.23
	2学年	2	0.42	0	0.00	160	33.83	92	57.50
	3学年	12	2.71	0	0.00	159	35.97	100	62.89
	4学年	32	7.53	1	0.24	170	40.00	88	51.76
	5学年	30	6.94	3	0.69	140	32.41	89	63.57
	6学年	50	10.00	0	0.00	155	31.00	74	47.74
	小学校計	130	4.90	4	0.15	903	34.04	523	57.92
	1学年	90	19.69	4	0.88	202	44.20	109	53.96
	2学年	114	23.17	5	1.02	214	43.50	110	51.40
	3学年	82	15.95	3	0.58	208	40.47	106	50.96
中学校計	286	19.55	12	0.82	624	42.65	325	52.08	

令和4年度体力・運動能力、健康課題に係る取組状況調査

学校全体への調査

対象：県内公立小・中・中等教育・高等学校（全日制）

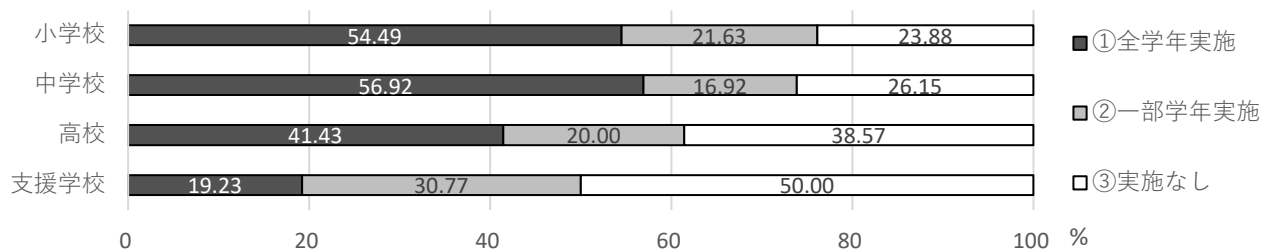
特別支援学校【全校種とも仙台市を含む】

調査期間：令和4年12月27日～令和5年3月10日

【体力・運動能力の向上に係る組織的な取組について】

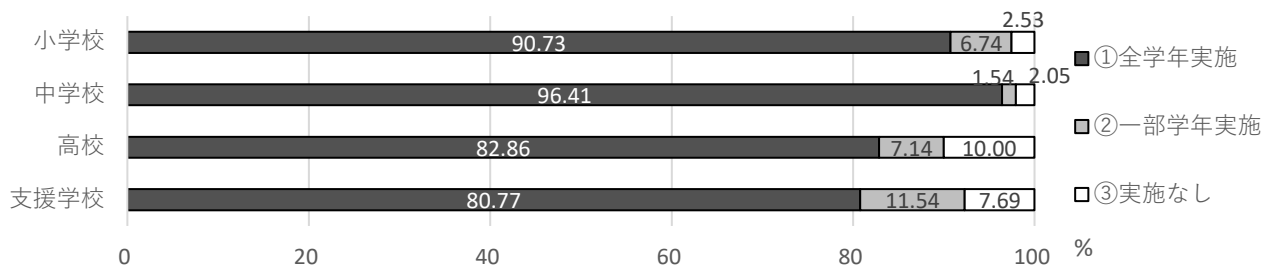
問1 授業改善に向けた教員研修等を実施していますか。

- ・ 体育に関するテーマの校内研究の実践
- ・ 調査に向けた測定講習会の実施
- ・ 体育授業検討会の実施
- ・ 外部講師による実技研修
- ・ 授業における実技ボランティアの活用



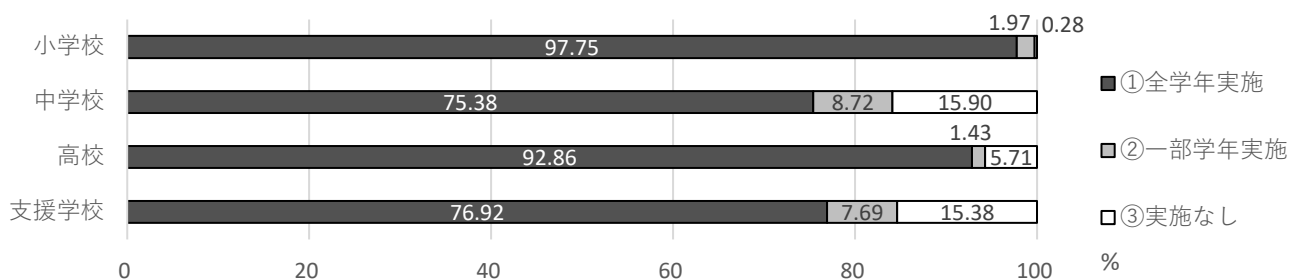
問2 児童が明確な目標を持てるような指導を行っていますか。

- ・ 体育活動年間指導計画の作成
- ・ 体力・運動能力調査の複数回の実施
- ・ 学校独自の運動カードの活用，廊下掲示等の工夫
- ・ 調査結果を基にした個別の数値目標の設定



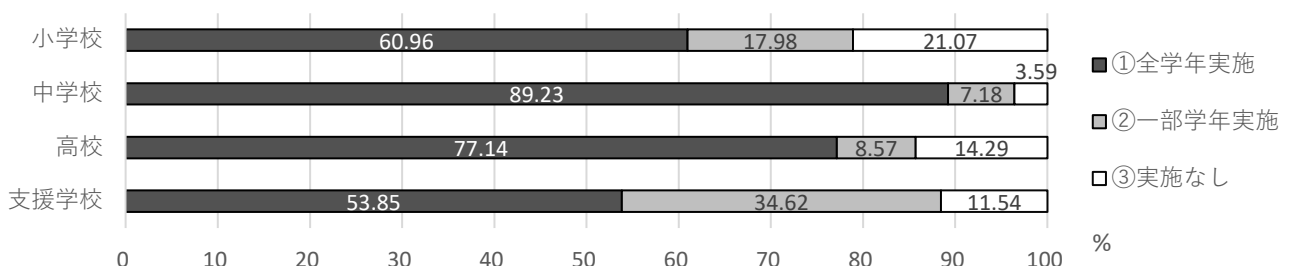
問3 運動機会確保のための工夫をしていますか。

- ・ webなわとび広場への参加
- ・ タイムテーブルの工夫
- ・ 体育館，校庭の開放
- ・ 運動用具（ボール等）の貸出
- ・ 特別活動での計画実施（運動委員会活動等）
- ・ 運動会以外の体育的行事の実施（持久走，球技大会等）



問4 校内で統一した補強運動等を実施していますか。

- ・ 元気アップエクササイズの活用
- ・ 補強運動の計画実施
- ・ 学校独自の運動プログラムの開発実践

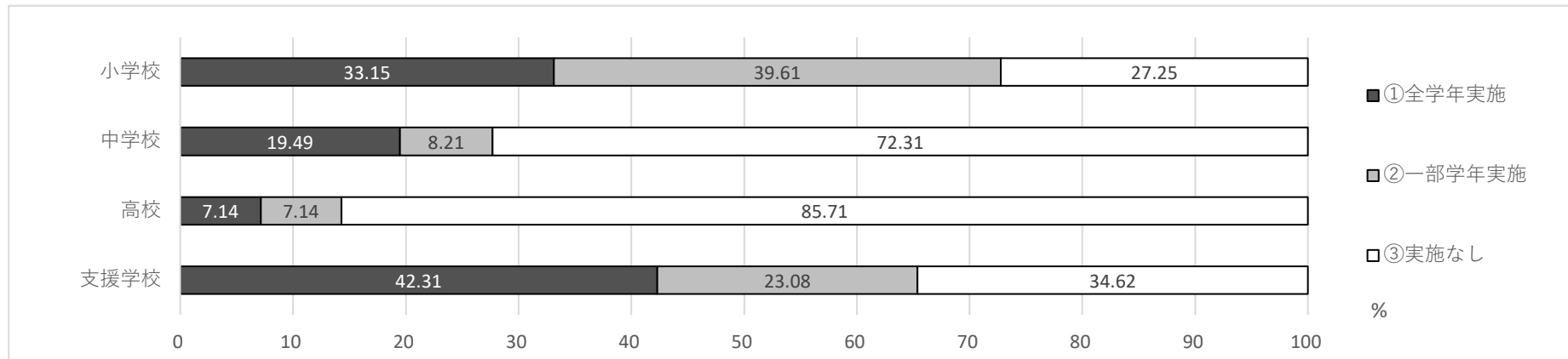


学校全体への調査

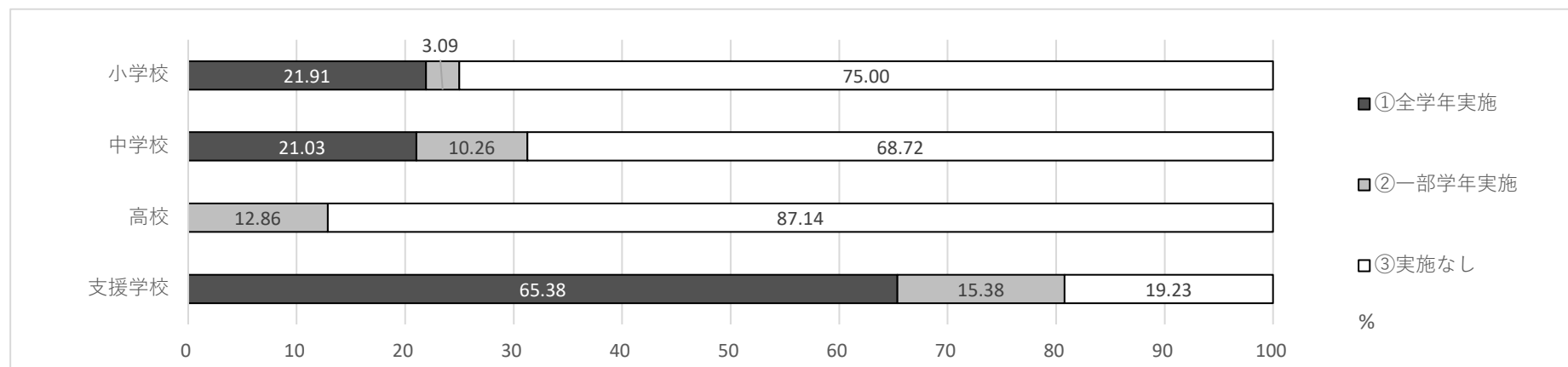
【歯科保健に係る取組について】

問5 教科以外で歯科の保健教育（集団指導）を実施していますか。

(例) 学級活動等での保健教育 P T A研修会等
全校集会等での歯科保健・食育指導 等



問6 学校における昼食後の歯みがきを実施していますか。



問7 貴校で行っている歯科保健に係る具体的な取組をご記入ください。（一部抜粋）

【小学校】

- ・テレビ放送を利用したミニ歯科保健指導、全国小学生はみがき大会への参加、歯科衛生士による歯科保健講話。
- ・定期の歯科検診とは別に、12月に6年生対象の臨時歯科検診を行っている。
- ・歯科検診でむし歯が3本以上ある児童を対象にブラッシング個別指導を行った。
- ・市健康推進課歯科保健グループ職員が「お口の健康教室」として、3年・6年児童を対象に講義を行った。
- ・1年生 学級活動「おとなの歯を大切に」、2年生 学級活動「むし歯をなくそう」で、養護教諭が担任とT Tで授業を行った。1年生では磨き方の実習、2年生では歯垢染め出しを行った。
- ・長期休業日に歯みがきカレンダーを配付し、家庭での歯磨き習慣確立のための取り組みを行った。未処置歯を多数保有している児童の保護者へは治療勧告と共に、治療状況について定期的に確認を行った。
- ・全校児童で毎日歯みがき前にあいうべ体操を行い、口からの健康教育を行っている。
- ・コロナ禍で集団での歯科保健指導や昼食後の歯みがきを控えていたため、保健掲示やおたよりで歯と口腔の健康に関する内容を取り上げた。

【中学校】

- ・歯科健診前に歯や口腔内で気になることを事前に用紙に記入しておく、健診当日に健診を行いながら歯科校医が質問に答えてくれる。些細な質問にも丁寧に答えてくださるので、子どもたちは歯や口腔内の健康について関心を持つことができている。
- ・コロナ感染予防を徹底した上で、通常通り給食後の歯みがきは全学年で取り組んだ。また、染め出し等の指導は町内統一で行わないと決めたものの、画像や歯の模型などを使って未治療の生徒に対し小規模の集団指導を行った。
- ・4月の歯科検診で歯科校医から指導があったことを、歯と口の健康習慣（6月）に合わせて掲示板を作成し廊下に掲示した。「スポーツドリンクで歯の脱灰化」「国民皆歯科検診の検討」「マスクと口臭」「コロナ禍での歯みがき」などを挙げた。
- ・全校でのフッ化物洗口の実施、学校保健委員会での協議
- ・1学年を対象に、町健康課の歯科衛生士による「歯科衛生指導教室」を実施し、効果的な歯磨きの仕方など口腔衛生の重要性と、食生活などを中心とした生活習慣の指導を行っている。実施後は、保健便りでも取り上げ、家庭への歯科衛生に関する啓発も行っている。（指導時には、歯ブラシ配布も行っている。）

【高等学校】

- ・歯科校医による健康相談・歯科検診時の歯科保健指導
- ・医療機関につながる生徒が増えるよう、未処置歯がある生徒に対し、受診の勧めを複数回配付および受診確認を行った。また、未処置歯を5本以上有する生徒には個別指導を行った。
- ・一年生対象の歯科講話を実施（歯科校医が講師）。受診勧告書を年3回配付。（1回目は検診後すぐに、2回目は夏の三者面談時に、3回目は個別指導の際に配付している。）むし歯がある生徒と歯垢歯肉が評価2の生徒を対象とした個別指導を実施。
- ・例年行っていた昼休み時間等を利用しての個別指導の時間の確保は難しかった。各担任へは自治体の医療費助成制度にまつわる情報を共有・周知し検診後も個別に受診行動を促しているところである。
- ・例年、歯科検診後のブラッシング指導を歯科校医の協力により実施していたが、コロナ禍になって3年実施できていない状況である。

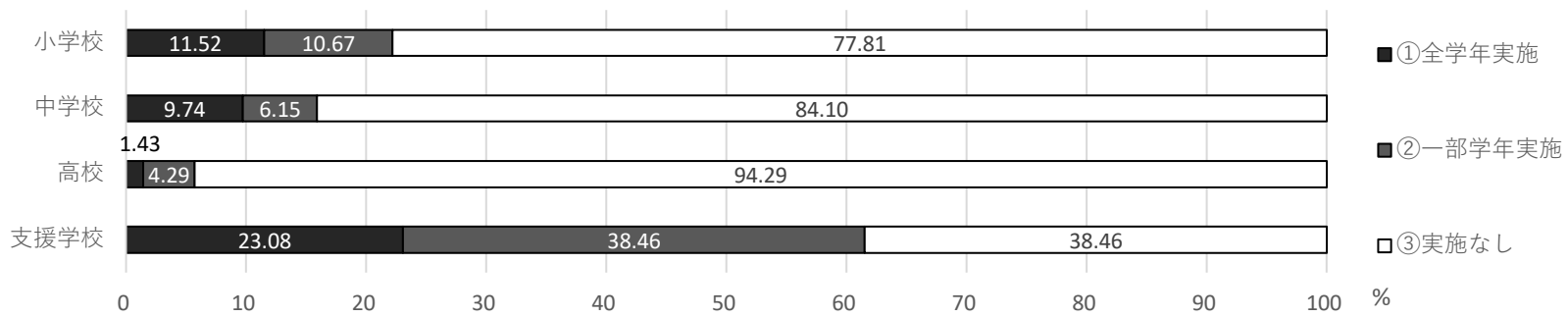
【特別支援学校】

- ・コロナウイルス感染症対応として、教職員による仕上げ磨きの際は、フェイスシールドを使用し感染防止に努めた。
- ・養護教諭が小・中・高全学級でクラスごとに歯みがき指導を行った。
- ・①歯科受診教室：全校児童生徒が年2回、歯科校医のクリニックを受診し個別歯科指導を受ける。②摂食訪問指導：歯科校医が給食の様子を参観し、児童生徒及び職員へ指導を行う。③校内研究：食に関する支援シートを作成し、実態に応じた食に関する指導の工夫についての研究を行う。④摂食指導研修会：事例をもとに、職員が摂食に関し学びを深める。OTや他の支援学校や歯科校医も参加し、広く摂食指導方法の知識の共有の機会となり、併せて医教連携の1つとなっている。

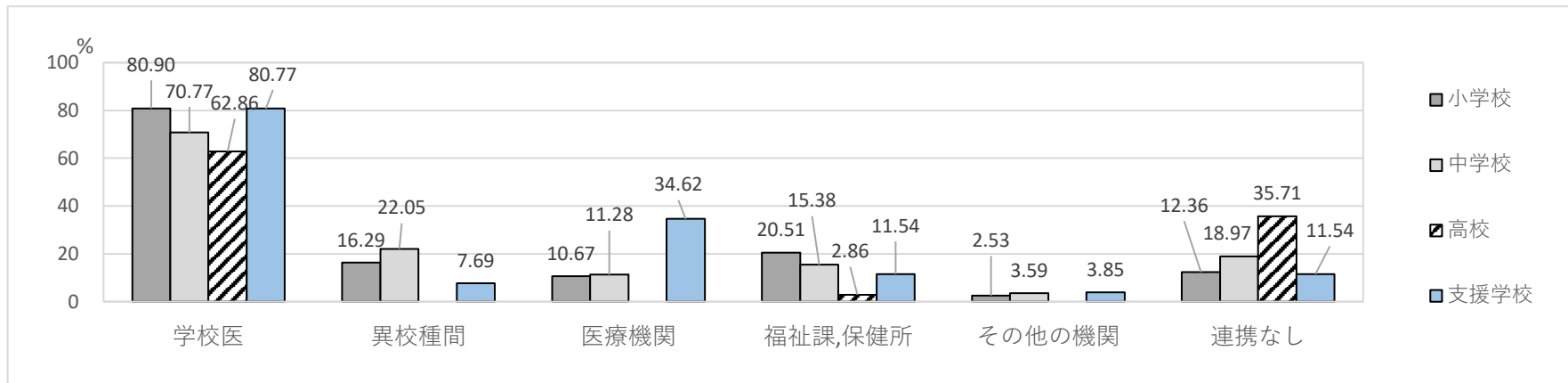
学校全体への調査

【肥満対策に係る取組について】

問8 教科以外で肥満に関する保健教育（集団指導）を実施していますか。



問9 肥満の健康課題について、次の機関等と連携を図っていますか。（複数回答可）



問10 貴校で行っている肥満の改善に向けた具体的な取組をご記入ください。（抜粋）

【小学校】

- ・肥満度や成長曲線から管理が必要な児童について校医より指導をいただき、家庭へ通知。栄養教諭からの一口メモを伝え、食事のバランスについて考えさせる。肥満傾向児に対して月1回身体測定を行い、生活指導を実施。朝運動の実施・体育授業や外遊びの充実・徒歩通学の推奨等。
- ・毎日の昼の校内放送で食に関する指導を行っている。特によく噛んで食べることやバランスよく食べることを伝えている。
- ・週に1回の休み時間を「マッスルタイム」として、全校で運動する時間にしている。
- ・学校保健委員会で学校医や地域の保健所職員と、本校・地域の児童の体位について話し合い、指導方法助言を受けている。
- ・町の健康推進課所属管理栄養士と連携し、集団で栄養指導を実施している。
- ・内科検診の際、内科校医へ成長曲線を提示し、肥満傾向で指導が必要な児童については、内科検診時と併せて個別指導を行っている。
- ・規則正しい生活習慣「早寝・早起き・朝ごはん」が身に付くよう保健だより等を通じ啓発している。
- ・毎月ルブル週間を設定し、「しっかり寝る、きちんと食べる、よく遊ぶ、で健やかに伸びる」ことを定着させ、基本的な生活習慣が身に付くよう取り組んだ。また、業間遊びも全校で持久走や縄跳び等からだを動かすことを推進し、全職員で指導をしている。

【中学校】

- ・間食のカロリー表や運動の消費カロリーの資料を毎日使用している検温表の裏面に印刷し、カロリーを意識させた。
- ・定期健康診断の内科検診の際、肥満度35%以上の生徒は事前に血圧測定を行い、肥満度と血圧について、内科校医より指導助言を受けている。本人も気にしていることが多く、配慮して個別指導を行っている。
- ・栄養教諭による食育指導、歯科衛生士による歯科指導（間食や咀嚼などを含めた肥満対策）
- ・体位測定後、個別の保健指導を実施している。（宮城県小児肥満対策マニュアル内の資料を活用した健康相談や治療勧告）
- ・保健体育の授業において、毎時間補強運動やフットワークなどで十分な運動量を確保するとともに、基礎代謝量を上げるべく筋力を高める運動を実施してきた。
- ・内科検診時に学校医より個別の指導（食事・運動）、健診時に相談（睡眠時無呼吸症候群の併発）し専門医に繋いでいただいた。その後、保護者・本人の意識や行動の変容に繋がり肥満解消がみられたケースがあった。

【高等学校】

- ・高度肥満に該当する生徒に関して、個別の保健指導（月毎・週毎の体重計測や食事・運動についての聞き取りなど）を実施。
- ・やせ過ぎが心配な生徒には、個別に声がけを行っている。
- ・学校保健委員会にて、肥満傾向の生徒について校医と情報共有し、指導・助言をいただいている。指導・助言内容については、管理職や学年主任の他、各関係職員と共有している。
- ・ハイリスク生徒としてピックアップした生徒と体重の相談があった生徒を呼んで、個別相談と個別指導を実施。了解を得た生徒に継続した個別指導と体重測定を実施。（記録を見せてモチベーション維持）
- ・体育の授業で補強運動などを行っている。また、スポーツ大会の実施やLHRでの体育的活動を行うことにより、運動する機会を増やしている。

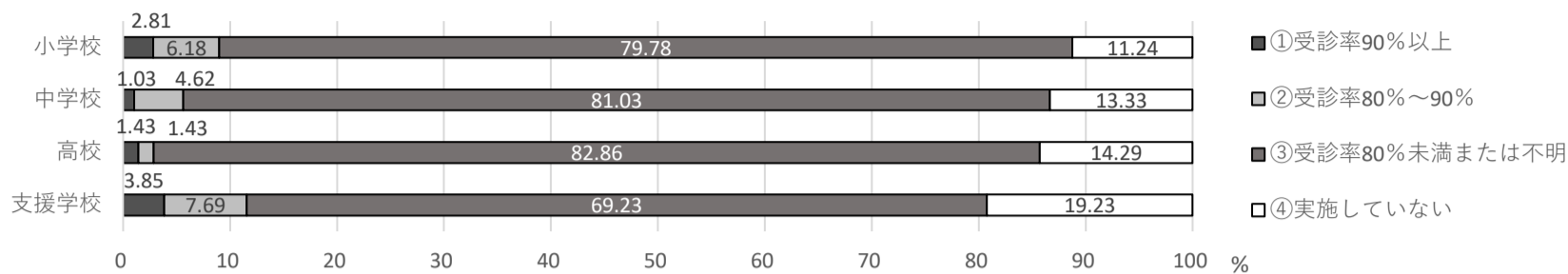
【特別支援学校】

- ・定期的に体重測定を行い、長期休業前には短時間で保健指導をするなどし、減量を強く進めるより自分の体(体重)を意識させ、体重の増加がないように指導をすすめている。
- ・養護教諭が肥満度の中等度以上生徒対象に「生活習慣病についての話」と「定期体重測定」を実施している。
- ・身体計測の結果から成長曲線を作成した。管理校医と連携し、肥満傾向にある者に対して治療勧告を配布した。また、保護者と相談し、幼児児童生徒の生活習慣の改善に努めた。
- ・栄養教諭による食育指導を全学年対象に行っている。肥満度30%以上の児童生徒に受診勧告書を配付している。また、肥満傾向の児童生徒に対して担任が運動するよう積極的に働きかけをしている。

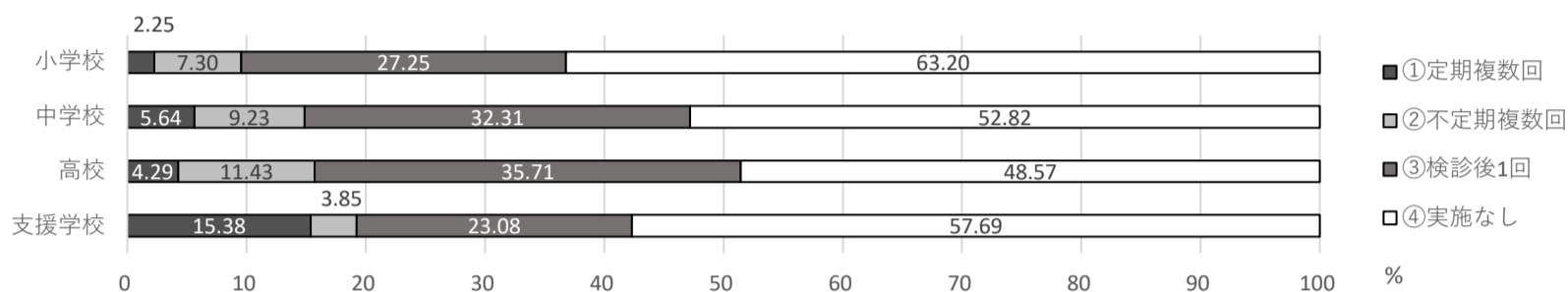
養護教諭への調査

【歯科保健に関する取組状況】

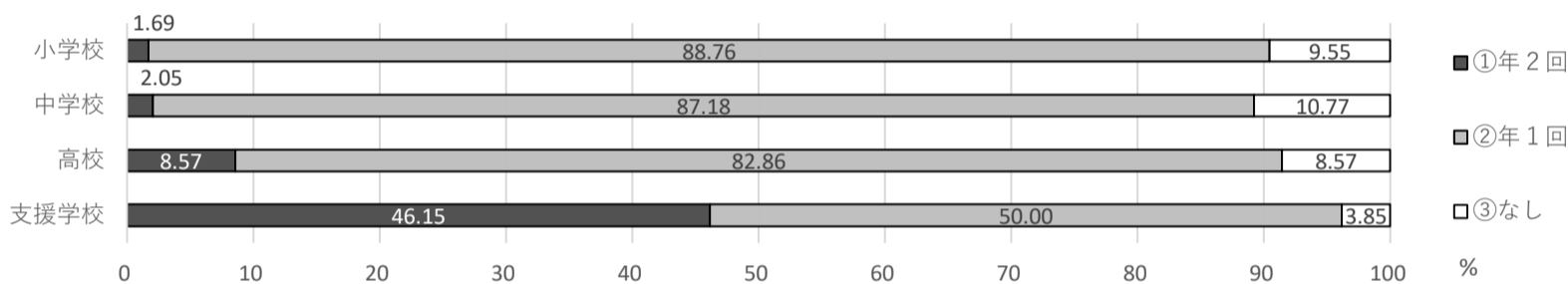
問11 歯科医療が必要な児童生徒に対して、歯科受診率向上の対策を実施していますか。



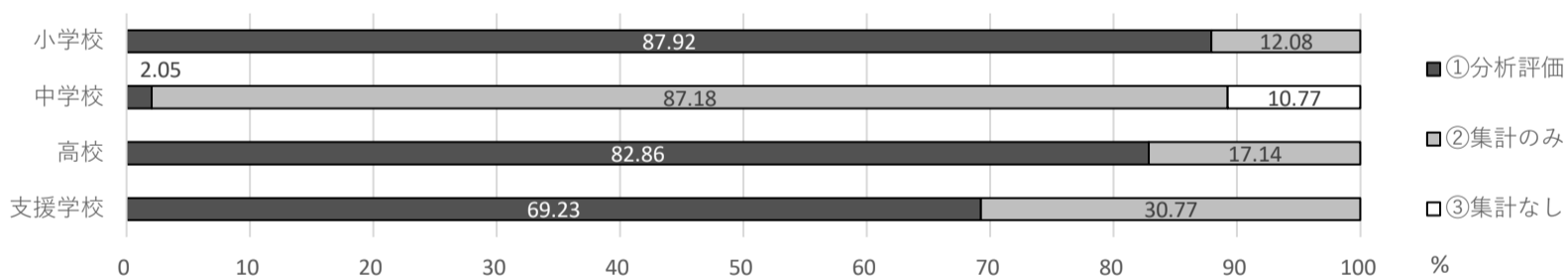
問12 歯科保健の個別指導を計画的に実施していますか。



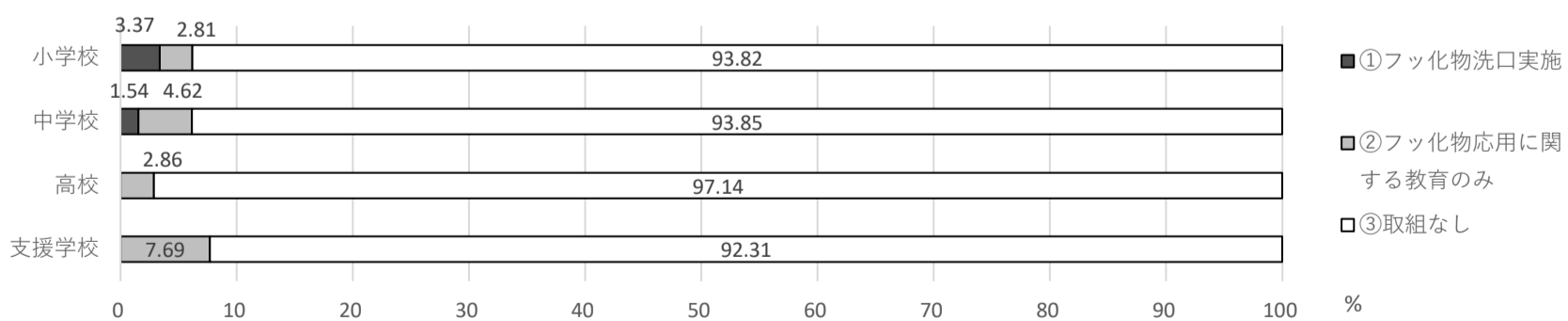
問13 学校保健委員会または地域学校保健委員会において、歯科保健に関して協議していますか。



問14 歯科健診の結果を集計した上で、分析・評価を行いましたか。



問15 「宮城県歯と口腔の健康づくり推進条例」で、フッ化物応用が明記されていますが、むし歯予防のためのフッ化物応用を推進していますか。

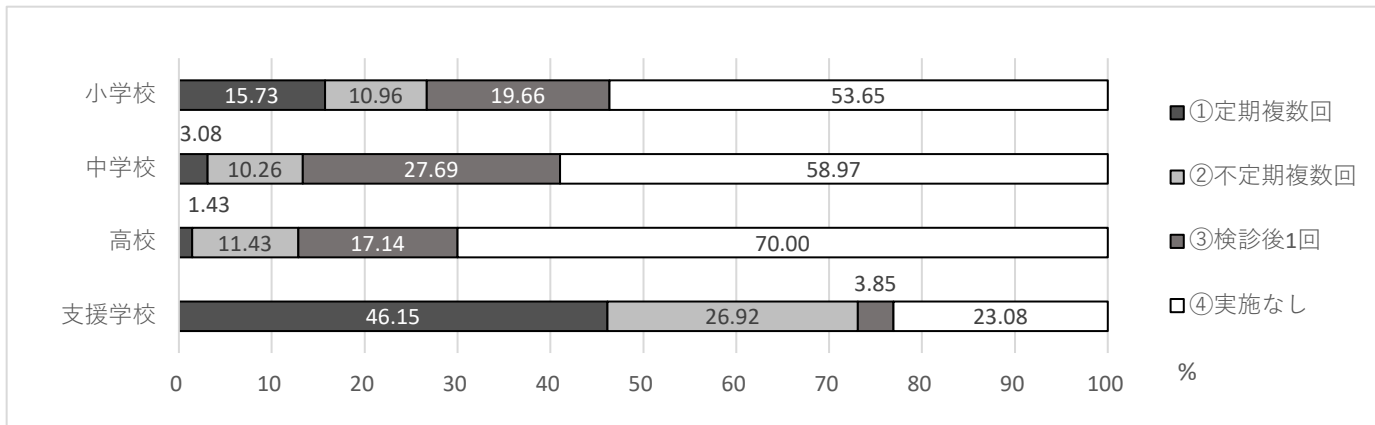


※ 歯科保健に係る取組状況調査は、宮城県健康推進課のホームページに掲載している歯科口腔保健事業チェックリストの項目を参考に作成したものです。
 (健康推進課HP: <http://www.pref.miyagi.jp/soshiki/kensui/sikahoken.html>)
 歯科口腔保健に関する取組状況を簡単に把握・評価できるチェックリストですので、分野ごとの状況把握や経年的な評価に御活用ください。

養護教諭への調査

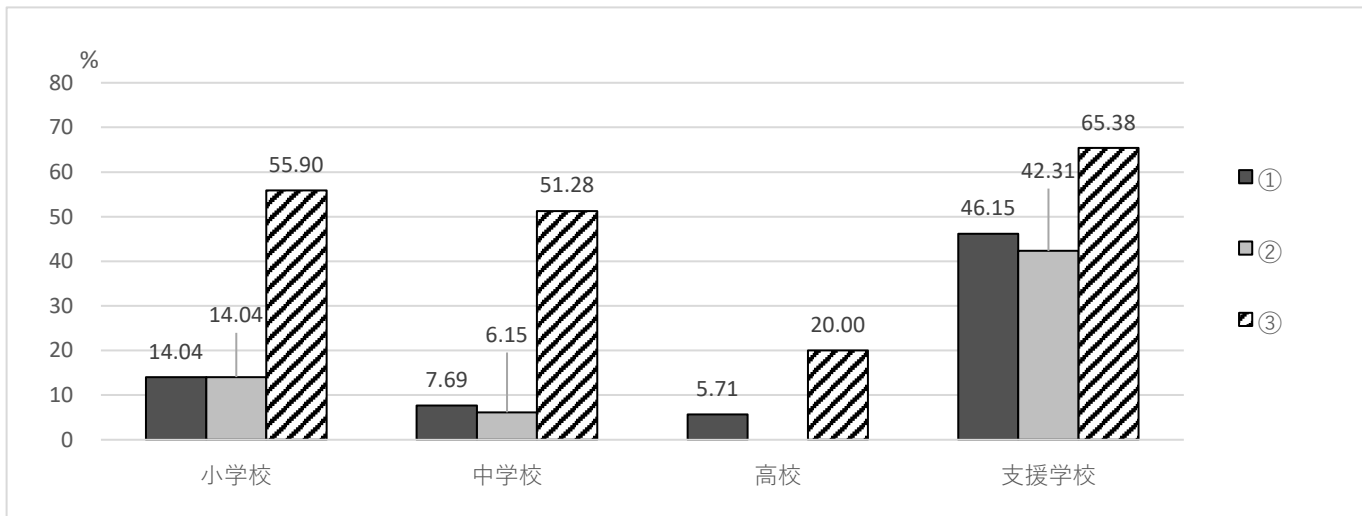
【肥満対策に係る取組について】

問16 肥満の個別指導を計画的に実施していますか。

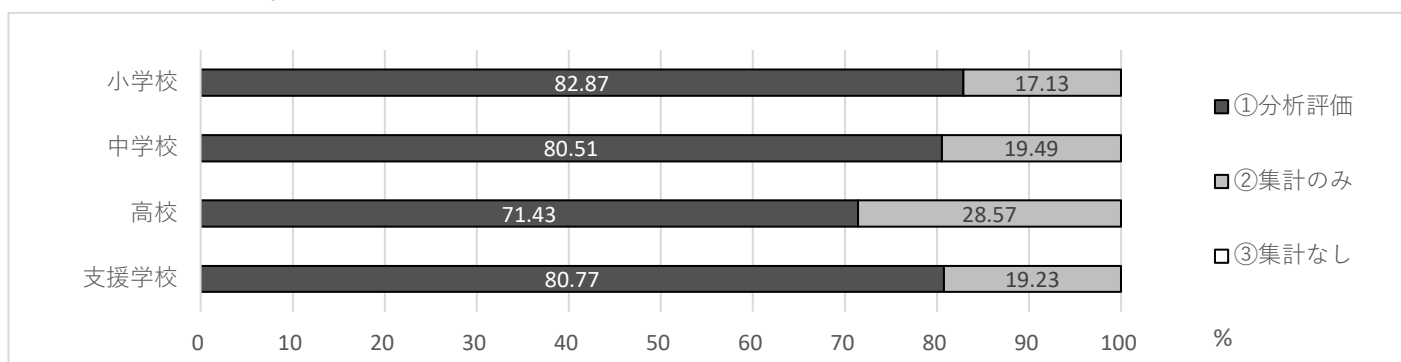


問17 個別指導で行っていることはありますか。（複数回答可）

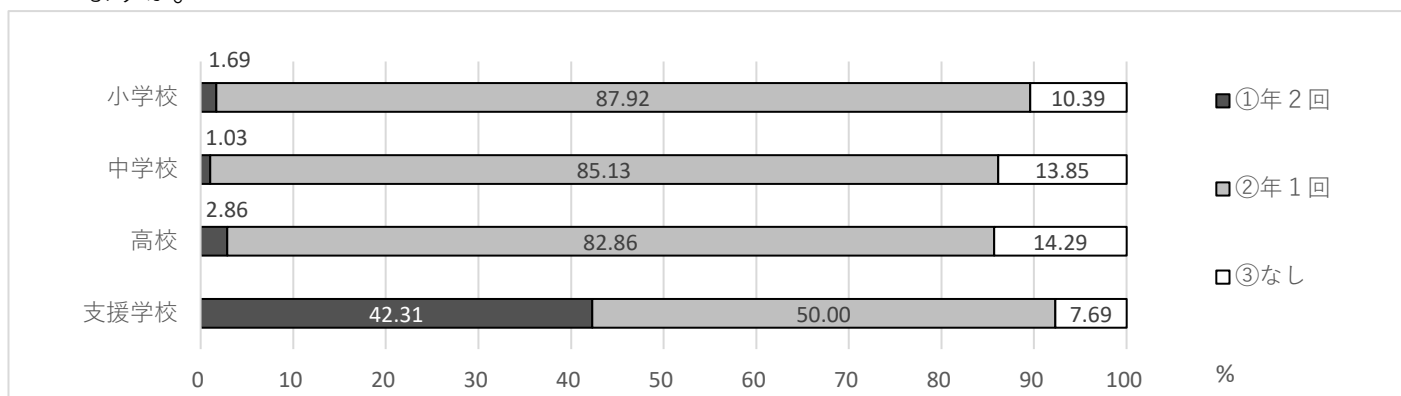
- ① 担任・保健体育の先生と連携し、運動指導を行っている
- ② 栄養教諭等と連携し、食育指導を行っている
- ③ 成長曲線・肥満度曲線を活用して指導を行っている



問18 健康診断結果（身長・体重、肥満度、成長曲線等）を集計した上で、分析・評価を行っていますか。



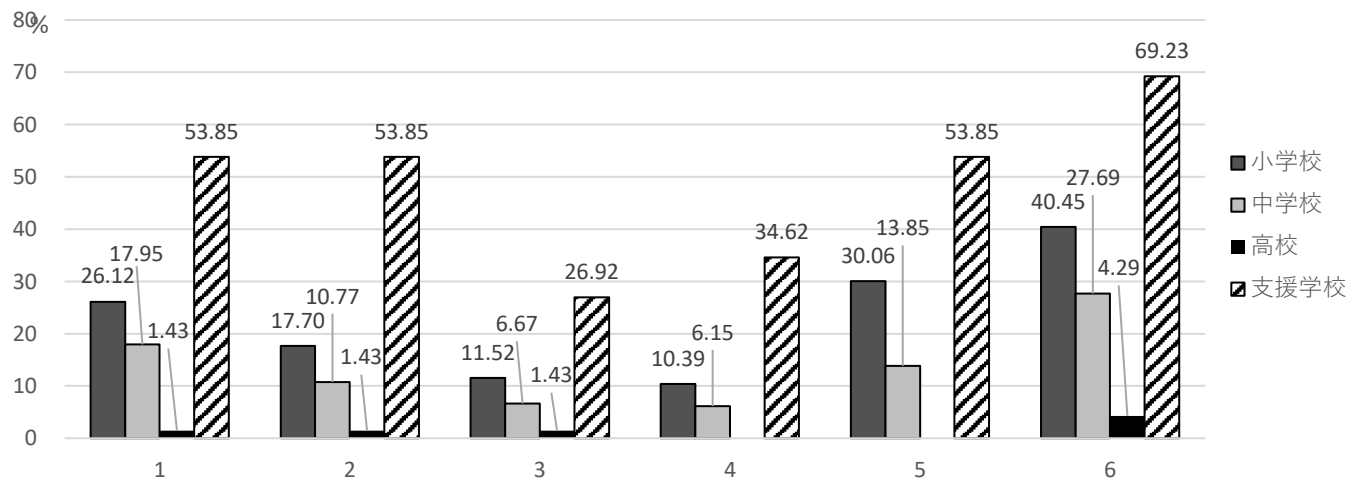
問19 学校保健委員会または地域学校保健委員会において、肥満に関して協議していますか。



栄養教諭・栄養職員への調査

問20 むし歯や肥満改善のための取組をしていますか。（複数回答可）

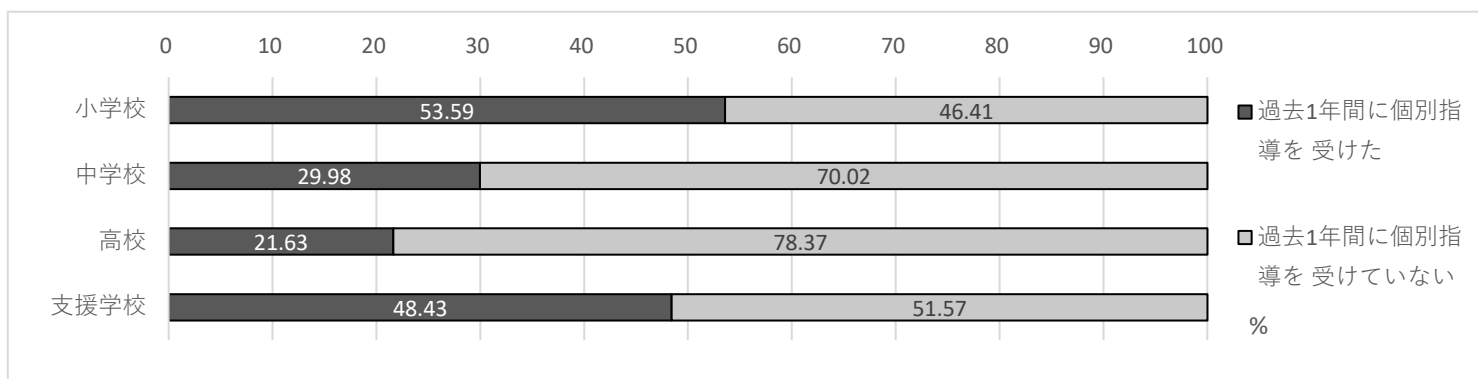
- ① 集団の身体状況を把握するために、養護教諭と連携している
- ② 学校給食摂取基準を集団の身体状況に合わせて運用している
- ③ 身体状況に合わせて運用した給与栄養量についての評価を行っている
- ④ 関係職員と連携して、個別指導に取り組んでいる
- ⑤ むし歯や肥満を改善するために、間食やよく噛んで食べること等生活習慣についての食に関する指導を年間計画に位置付けて行っている
- ⑥ 給食だより、献立表などを活用した啓発を行っている



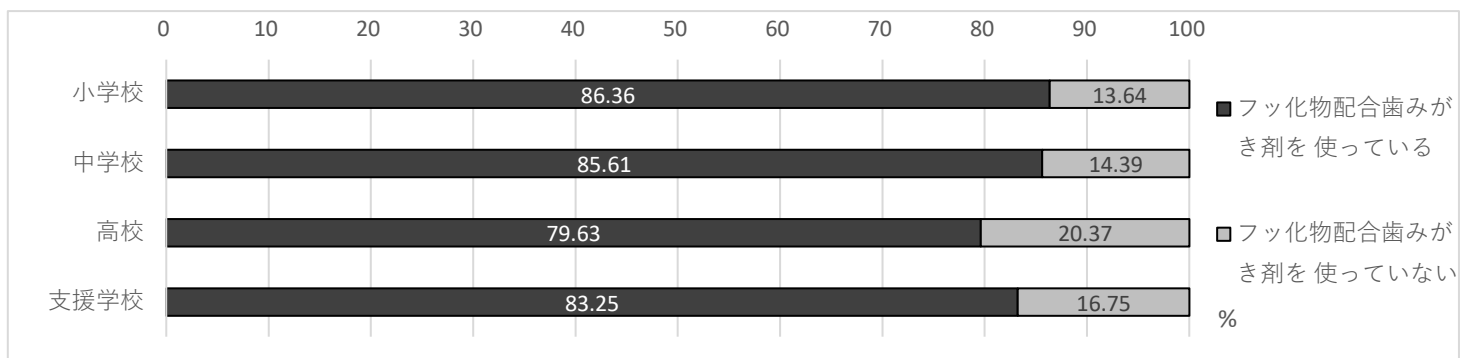
学校全体への調査

【歯科保健に係る取組について】

問21 過去1年間に、歯科医院や学校で歯みがきの個別指導を受けた児童生徒



問22 フッ化物配合歯磨き剤の使用の有無について



「令和4年度体力・運動能力、健康課題に係る取組状況調査」について

趣旨

児童生徒の体力・運動能力、健康課題に対しての取組状況を把握し、健康課題の解決と体力・運動能力向上に向けた総合的な健康教育の推進に資することを目的として調査を実施する。

調査対象

県内公立小学校、義務教育学校、中学校、中等教育学校、高等学校（全日制のみ）、特別支援学校

調査期間

令和4年12月27日（火）～令和5年3月10日（金）