

令和元年度

宮城県児童生徒の健康課題統計調査

結果報告書

宮城県教育委員会

< 目 次 >

令和元年度宮城県児童生徒の健康課題統計調査実施要領 ..... 1

I. 令和元年度宮城県児童生徒の健康課題統計調査結果

1. 「肥満傾向児」の割合について ..... 2

2. 「う歯り患者」の割合について ..... 4

3. 県全体（公立学校）

    小学校 ..... 7

    中学校 ..... 11

    高等学校 ..... 13

    特別支援学校 ..... 19

4. 教育事務所別（公立の小学校・中学校）

    仙台市教育委員会管内 ..... 23

    大河原教育事務所管内 ..... 27

    仙台教育事務所管内 ..... 31

    北部教育事務所管内 ..... 35

    東部教育事務所管内 ..... 39

    気仙沼教育事務所管内 ..... 43

II. 令和元年度健康課題に係る取組状況調査結果

1. 学校全体への調査

    体力・運動能力の向上に係る組織的な取組について ..... 47

    歯科保健に係る取組について ..... 48

    肥満対策に係る取組について ..... 49

2. 養護教諭への調査

    歯科保健に関する取組について ..... 50

    肥満対策に係る取組について ..... 52

3. 栄養教諭・栄養職員への調査

    むし歯や肥満改善のための取組について ..... 53

# 令和元年度宮城県児童生徒の健康課題統計調査 及び

## 令和元年度体力・運動能力、健康課題に係る取組状況調査実施要領

### 1 趣旨

児童生徒の健康課題に関する実態，及び体力・運動能力，健康課題に対しての取組状況を把握し，健康課題の解決と体力・運動能力向上に向けた総合的な健康教育の推進に資することを目的として調査を実施する。

### 2 調査内容

対 象	小学校，中学校，義務教育学校，中等教育学校，高等学校（全日制のみ），特別支援学校		
様 式 項 目	各学校における定期健康診断結果から （様式1）		学校・養護教諭調査 （様式2）
	・肥満度 【高度やせ， やせ，標準， 軽度・中等度・ 高度肥満】 該当者数	<ul style="list-style-type: none"> <li>・健全歯所有者数・処置完了者数</li> <li>・未処置歯所有者数</li> <li>・う歯数（未処置歯数，喪失歯数， 処置歯数，一人平均 DMF 歯数）</li> <li>・顎関節の状態（評価1，2）</li> <li>・歯列の状態（評価1，2）</li> <li>・歯垢の状態（評価1，2）</li> <li>・歯肉の状態（評価1，2）</li> <li>・永久歯のむし歯の状態</li> <li>・受診勧告者数</li> <li>・受診勧告後の医療機関受診者数 等</li> </ul>	<ul style="list-style-type: none"> <li>・体力，運動能力向上に係る組織的な取組について</li> <li>・健康課題（肥満・歯科）に係る取組について</li> </ul>
	様式1 健康課題統計調査 様式2 体力・運動能力・健康課題に係る取組状況調査 ＊市町村教育委員会は，それぞれの校種毎に集計。 ＊義務教育学校においては，小学校・中学校の学年に置換えて入力。 ＊中等教育学校においては，中学校・高等学校の学年に置換えて入力。		
方 法	○市町村立小・中・高等・特別支援学校・義務教育学校・中等教育学校 学 校 → 市町村教育委員会 → スポーツ健康課 （回答記入） （学校種別毎に集計・回収） 「様式1」「様式2」 「様式1」「様式2」 の該当校種の様式 を校種毎に集計		
	○県立学校 学 校 → スポーツ健康課 （回答記入） 「様式1」「様式2」の該当校種の様式		

### 3 留意点

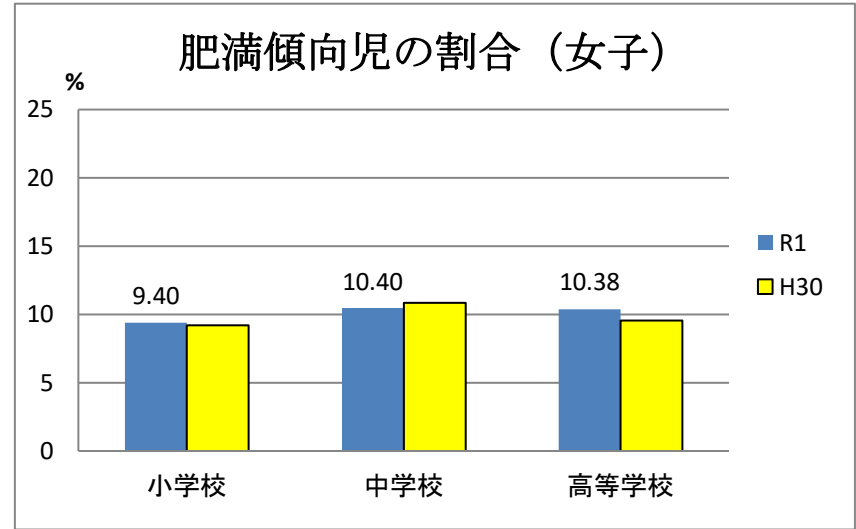
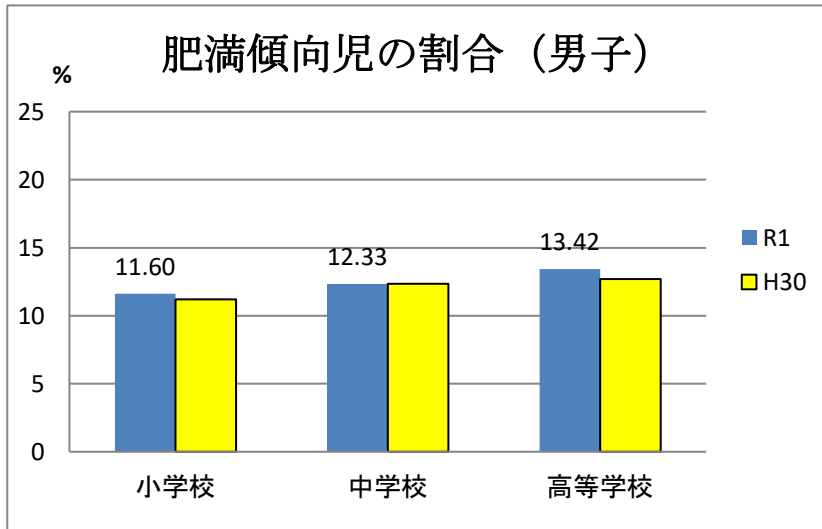
- (1) 様式1，2は，色のついていないセルのみに該当数を入力すること。（色つきセルは計算式が入っているため，入力しないこと。）また，列・行の追加・削除は絶対に行わないこと。
- (2) 肥満度については，参考資料の「令和元年度肥満度調査票」等により，肥満度該当項目の人数を出し，調査票に該当数を入力してください。

### 4 調査実績及び結果の公表

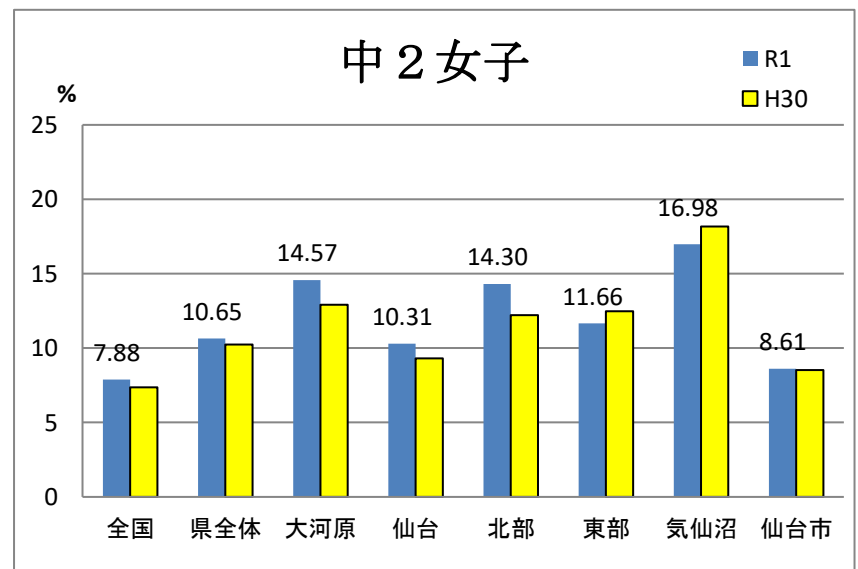
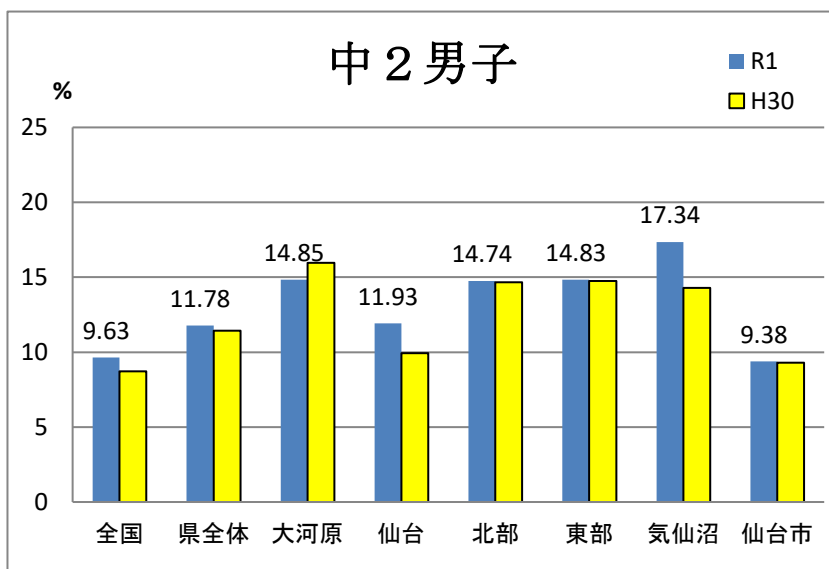
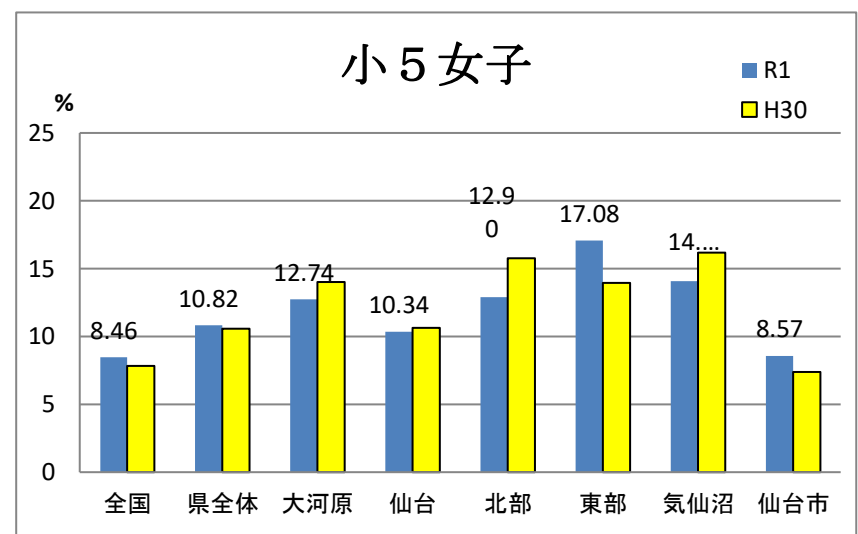
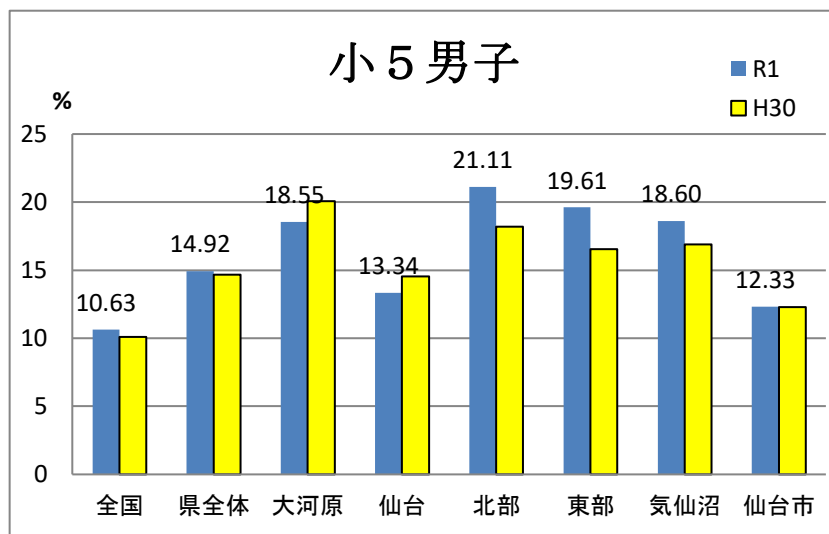
- (1) 調査結果は，ホームページに掲載いたします。

# 1 「肥満傾向児」の割合について

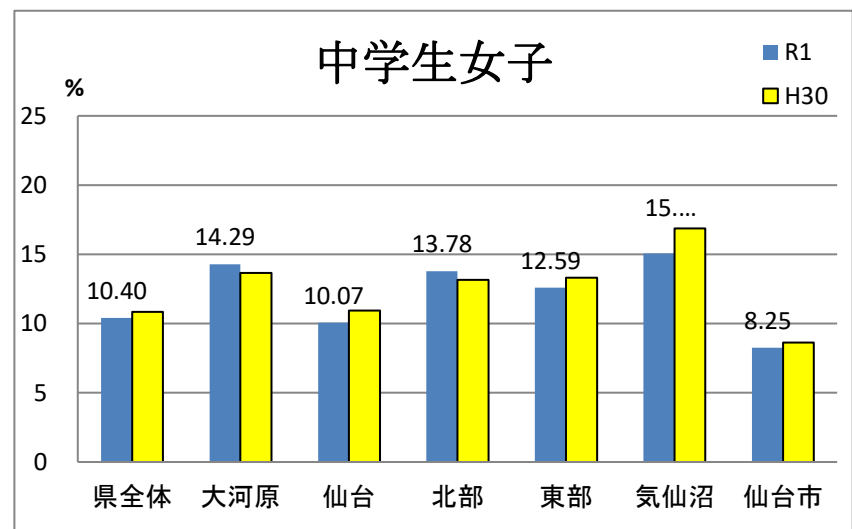
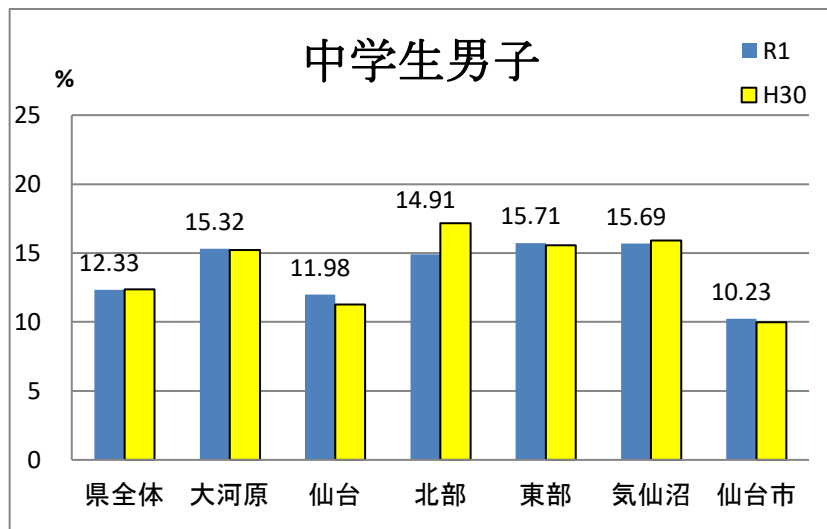
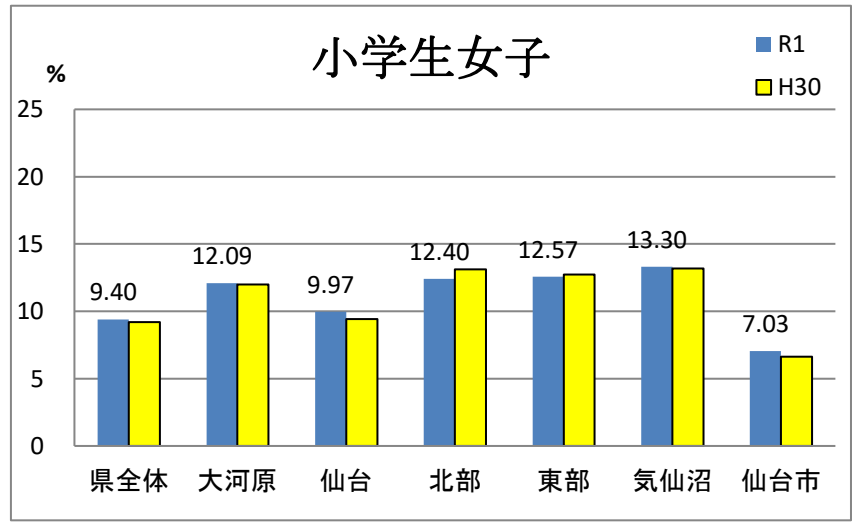
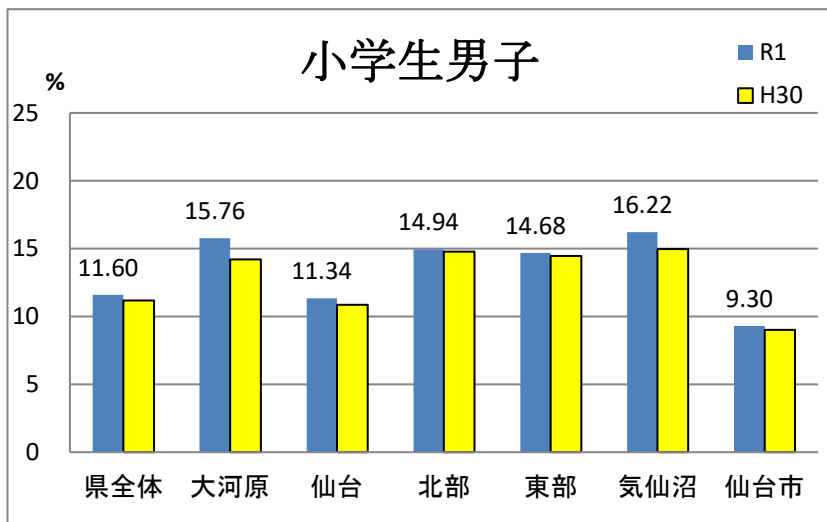
## (1) 学校種別の「肥満傾向児」の割合



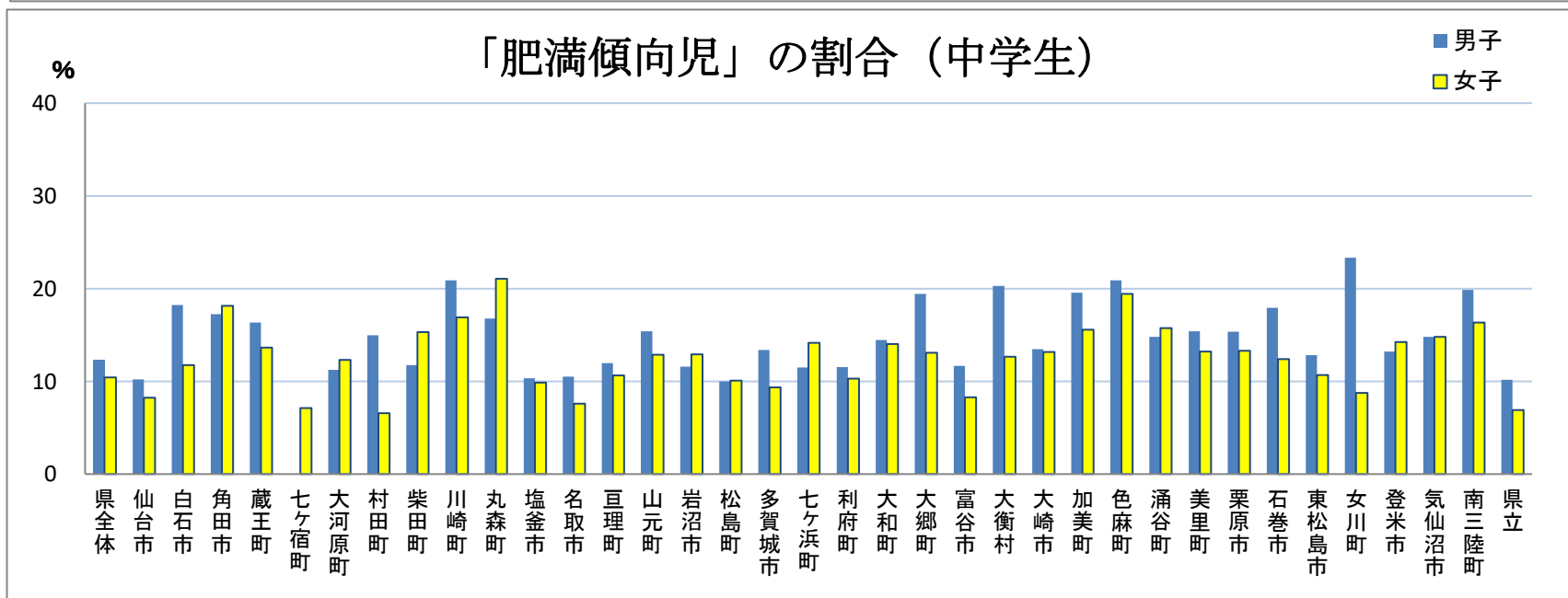
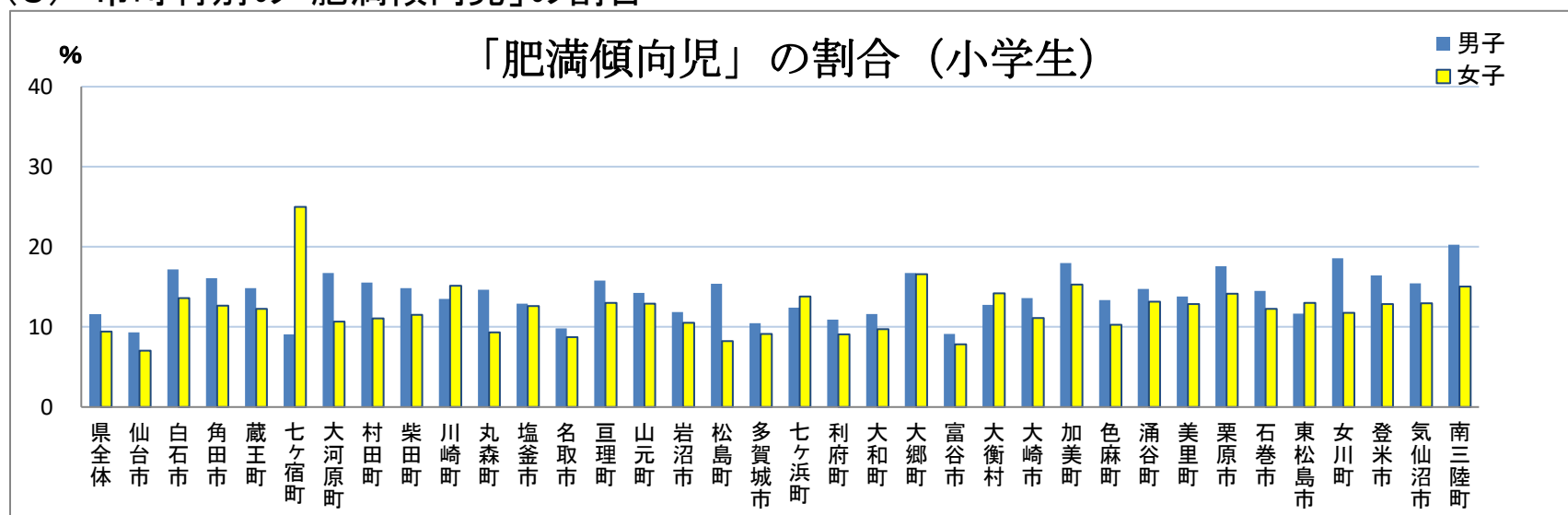
## (2) 教育事務所別の「肥満傾向児」の割合



※全国平均は、文部科学省の学校保健統計調査結果より

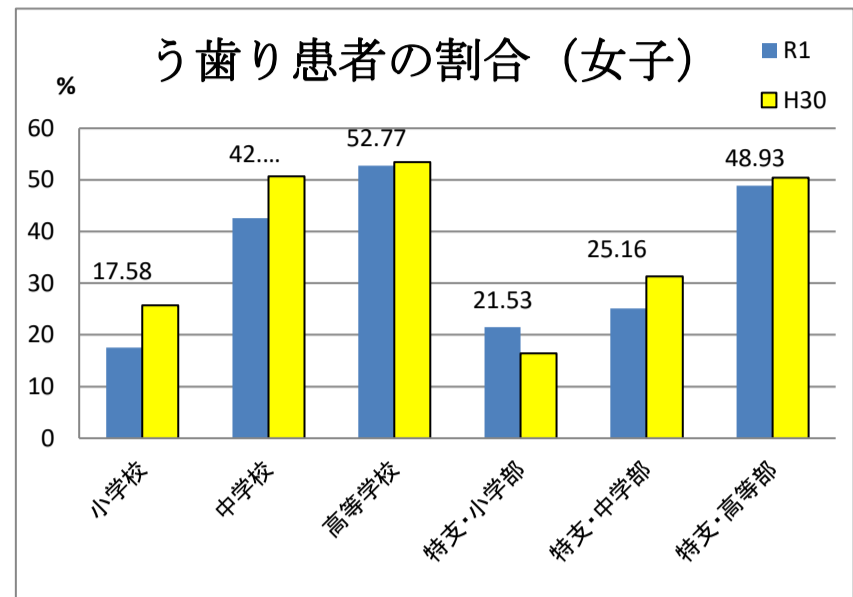
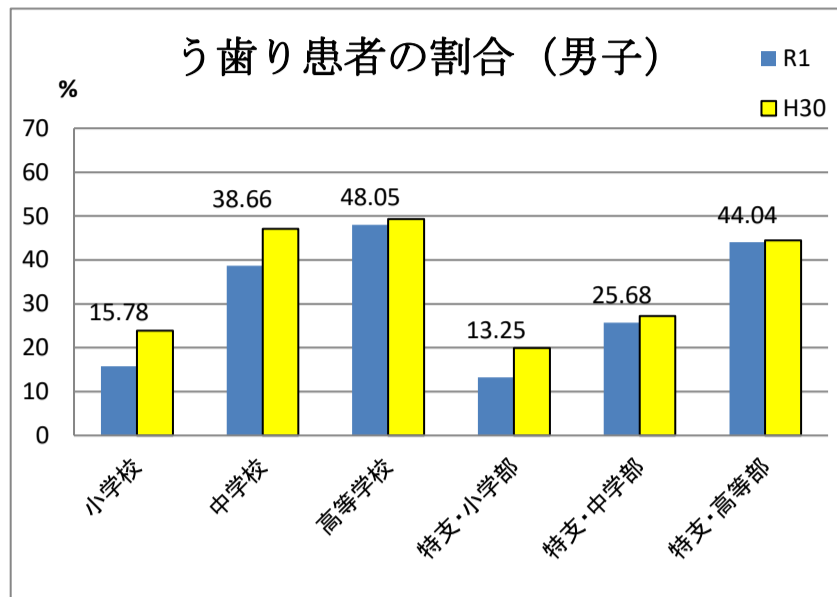


### (3) 市町村別の「肥満傾向児」の割合

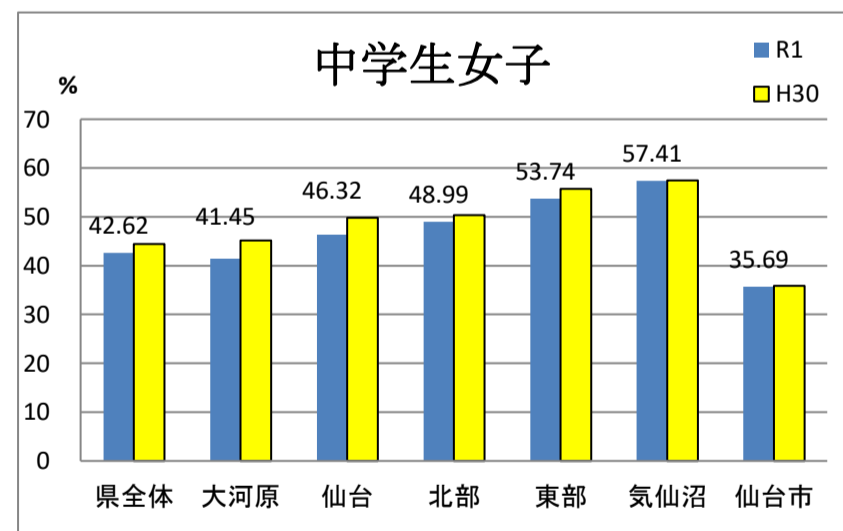
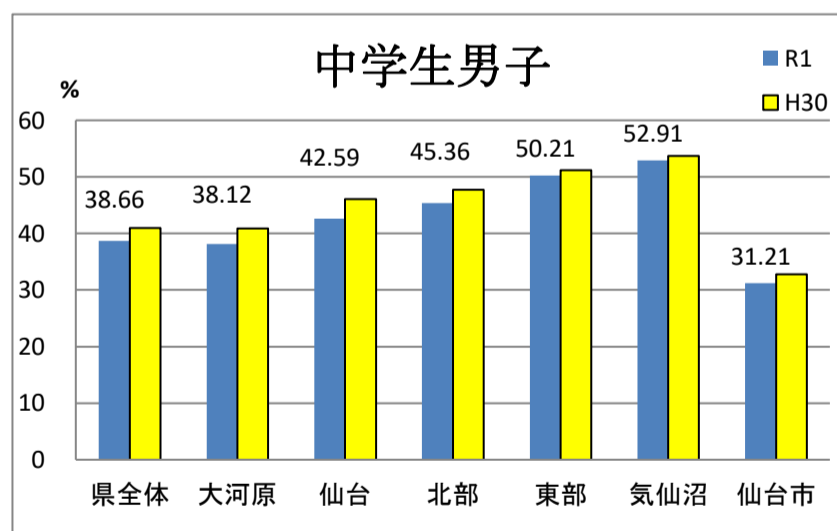
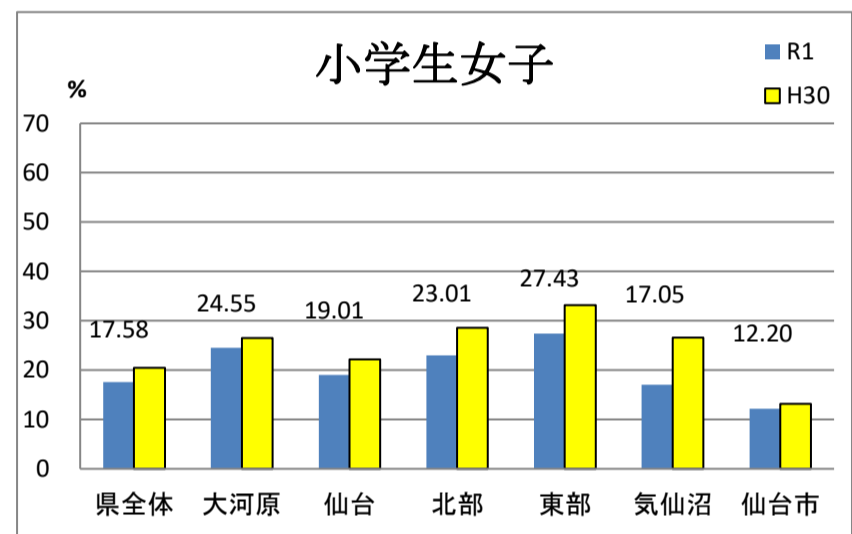
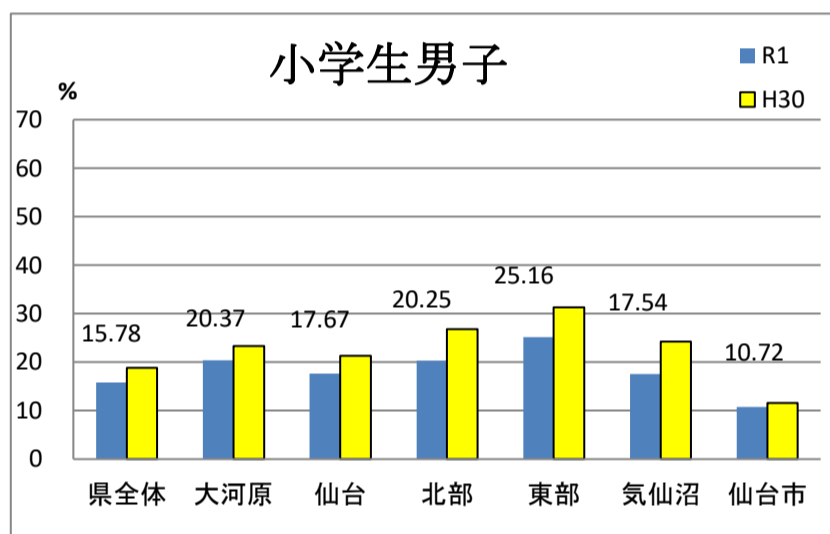


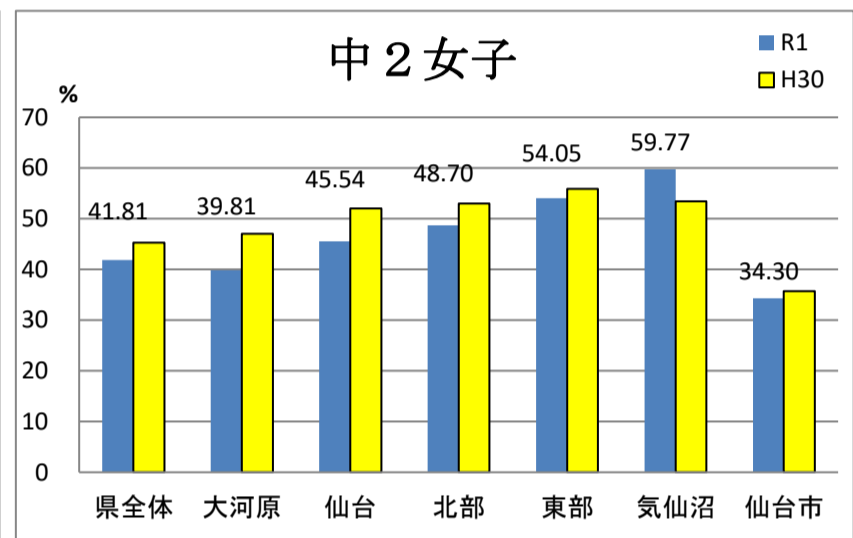
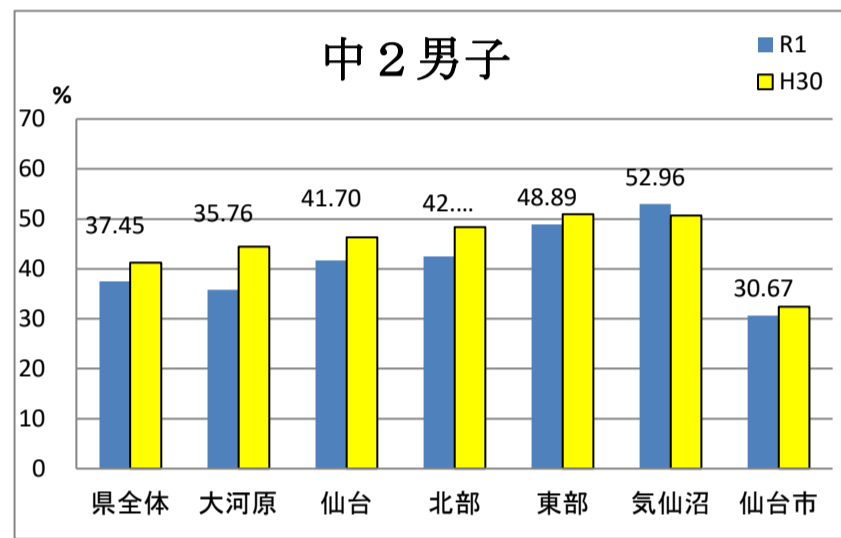
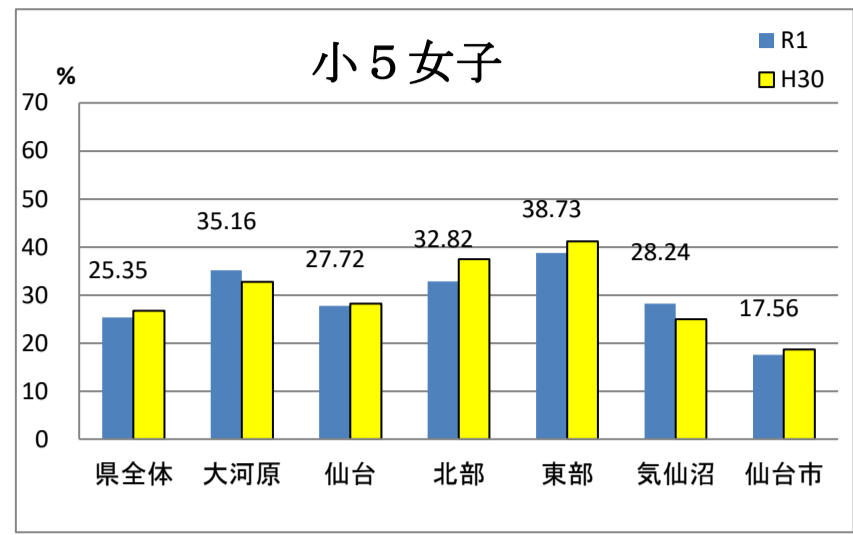
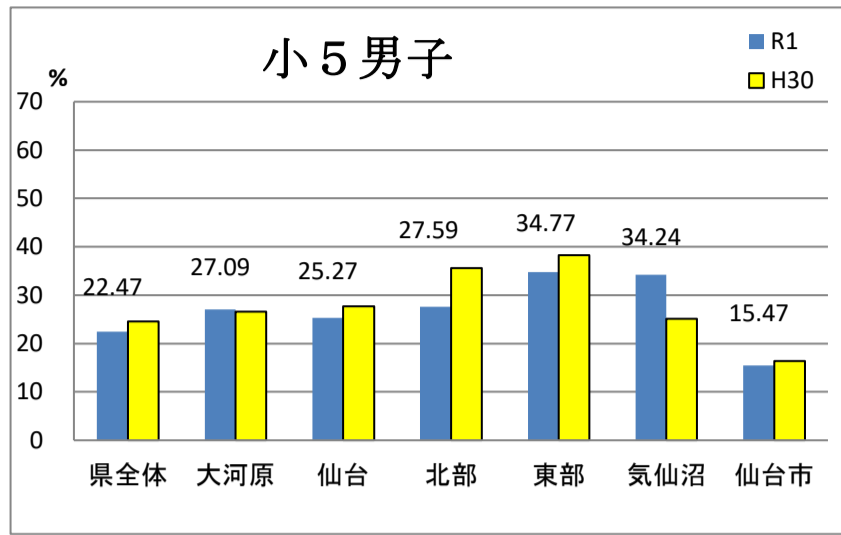
## 2 「う歯患者」の割合について

### (1) 学校種別の「う歯患者」の割合



### (2) 教育事務所別の「う歯患者」の割合





### (3) 市町村別の「う歯患者」の割合

