

令和 3 年度  
宮城県児童生徒の健康課題統計調査  
結果報告書

宮城県教育委員会

< 目 次 >

令和3年度宮城県児童生徒の健康課題統計調査実施要領 . . . . . 1

I. 令和3年度宮城県児童生徒の健康課題統計調査結果

1. 「肥満傾向児」の割合について . . . . . 2

2. 「むし歯り患者」の割合について . . . . . 4

3. 県全体（公立学校）

    小学校 . . . . . 7

    中学校 . . . . . 11

    高等学校 . . . . . 15

    特別支援学校 . . . . . 19

4. 教育事務所別（公立の小学校・中学校）

    仙台市教育委員会管内 . . . . . 23

    大河原教育事務所管内 . . . . . 27

    仙台教育事務所管内 . . . . . 31

    北部教育事務所管内 . . . . . 35

    東部教育事務所管内 . . . . . 39

    気仙沼教育事務所管内 . . . . . 43

II. 令和3年度健康課題に係る取組状況調査結果

1. 学校全体への調査

    体力・運動能力の向上に係る組織的な取組について . . . . . 47

    歯科保健に係る取組について . . . . . 48

    肥満対策に係る取組について . . . . . 49

2. 養護教諭への調査

    歯科保健に関する取組について . . . . . 50

    肥満対策に係る取組について . . . . . 51

3. 栄養教諭・栄養職員への調査

    むし歯や肥満改善のための取組について . . . . . 52

# 令和3年度宮城県児童生徒の健康課題統計調査 及び

## 令和3年度体力・運動能力、健康課題に係る取組状況調査実施要領

### 1 趣旨

児童生徒の健康課題に関する実態，及び体力・運動能力，健康課題に対しての取組状況を把握し，健康課題の解決と体力・運動能力向上に向けた総合的な健康教育の推進に資することを目的として調査を実施する。

### 2 調査内容

対象	小学校，中学校，義務教育学校，中等教育学校，高等学校（全日制のみ），特別支援学校		
様式項目	各学校における定期健康診断結果から（様式1）		学校・養護教諭調査（様式2）
	・肥満度【高度やせ，やせ，標準，軽度・中等度・高度肥満】該当者数	<ul style="list-style-type: none"> <li>・健全歯所有者数・処置完了者数</li> <li>・未処置歯所有者数</li> <li>・むし歯数（未処置歯数，喪失歯数，処置歯数，一人平均 DMF 歯数）</li> <li>・顎関節の状態（評価1，2）</li> <li>・歯列の状態（評価1，2）</li> <li>・歯垢の状態（評価1，2）</li> <li>・歯肉の状態（評価1，2）</li> <li>・永久歯のむし歯の状態</li> <li>・受診勧告者数</li> <li>・受診勧告後の医療機関受診者数等</li> </ul>	<ul style="list-style-type: none"> <li>・体力，運動能力向上に係る組織的な取組について</li> <li>・健康課題（肥満・歯科）に係る取組について</li> </ul>
	様式1 健康課題統計調査 様式2 体力・運動能力・健康課題に係る取組状況調査 ＊市町村教育委員会は，それぞれの校種毎に集計。 ＊義務教育学校においては，小学校・中学校の学年に置換えて入力。 ＊中等教育学校においては，中学校・高等学校の学年に置換えて入力。		
方法	○市町村立小・中・高等・特別支援学校・義務教育学校・中等教育学校 学校 → 市町村教育委員会 → 保健体育安全課 （回答記入） （学校種別毎に集計・回収） 「様式1」「様式2」 「様式1」「様式2」 の該当校種の様式 を校種毎に集計  ○県立学校 学校 → 保健体育安全課 （回答記入） 「様式1」「様式2」の該当校種の様式		

### 3 留意点

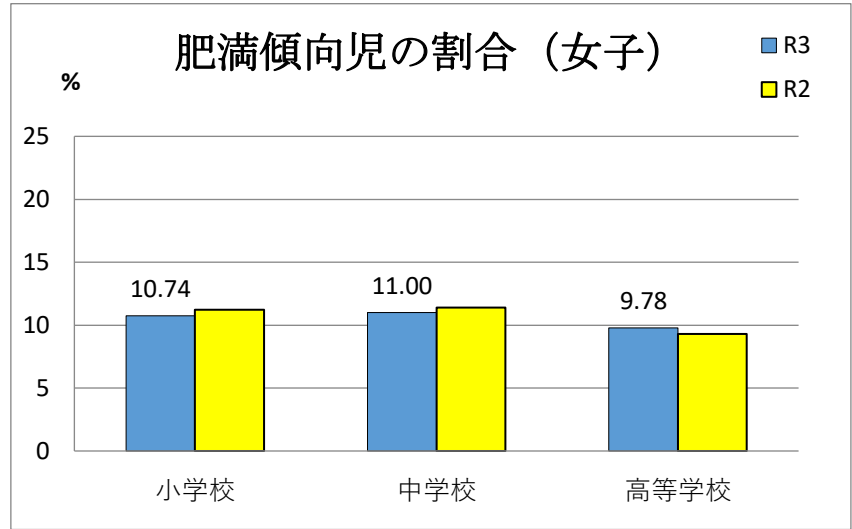
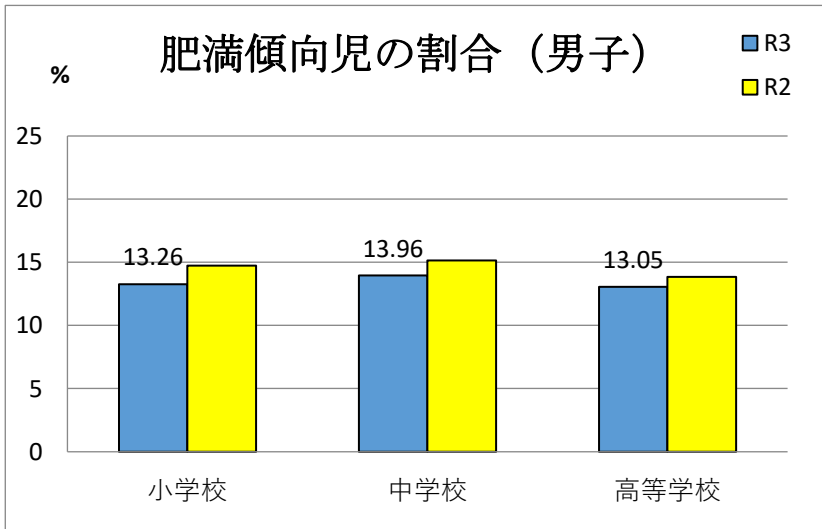
- （1）様式1，2は，色のついていないセルのみに該当数を入力すること。（色つきセルは計算式が入っているため，入力しないこと。）また，列・行の追加・削除は絶対に行わないこと。
- （2）肥満度については，参考資料の「令和3年度肥満度調査票」等により，肥満度該当項目の人数を出し，調査票に該当数を入力してください。

### 4 調査実績及び結果の公表

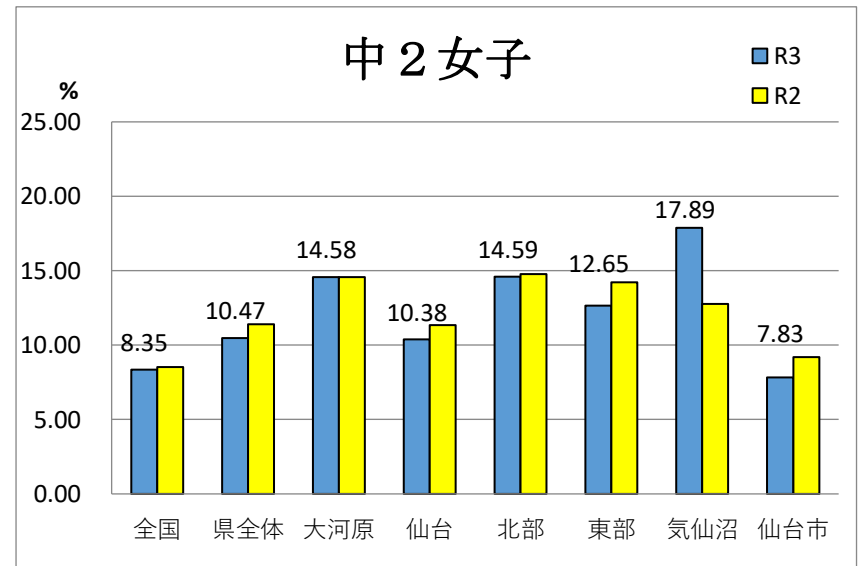
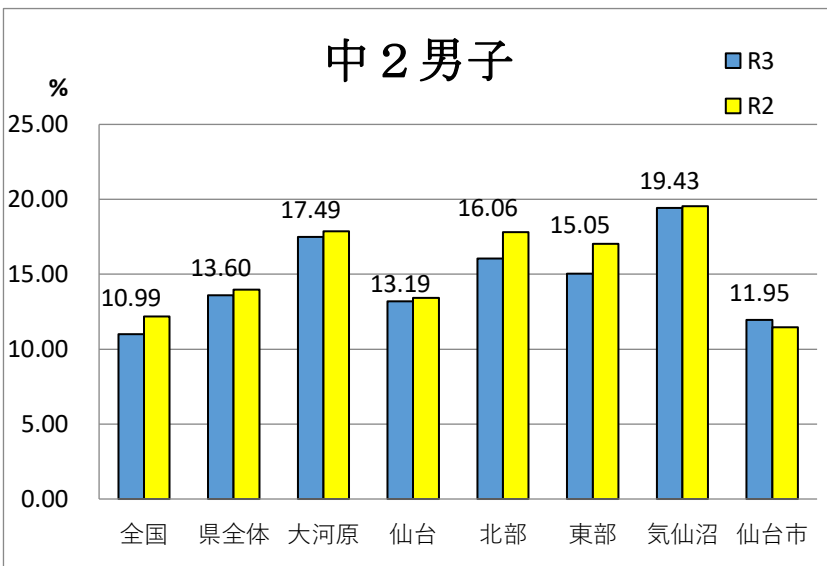
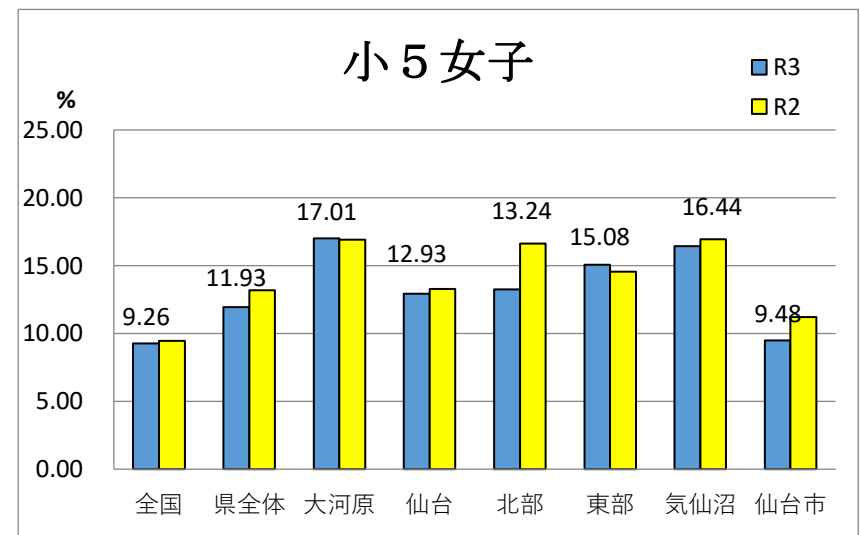
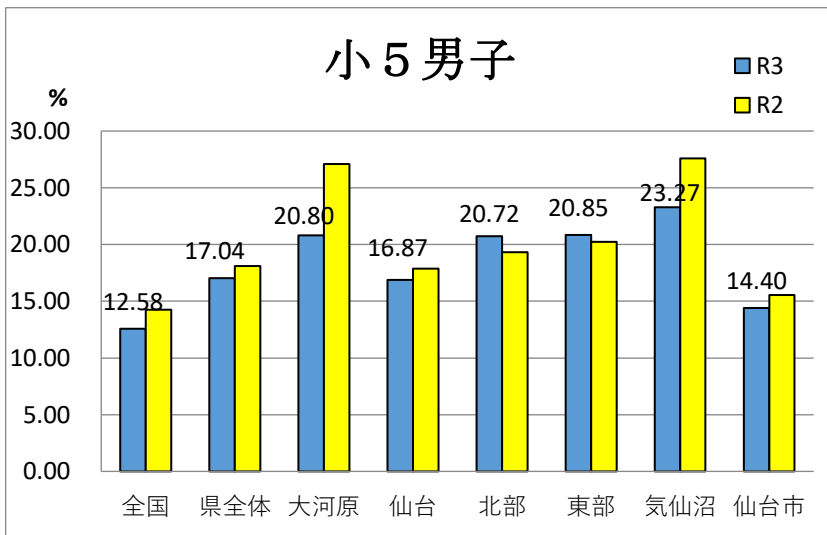
- （1）調査結果は，ホームページに掲載いたします。

# 1 「肥満傾向児」の割合について

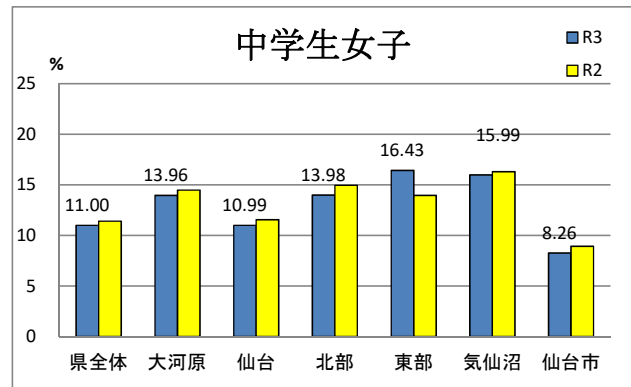
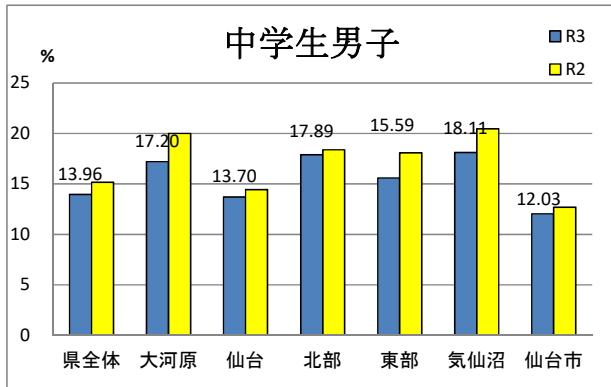
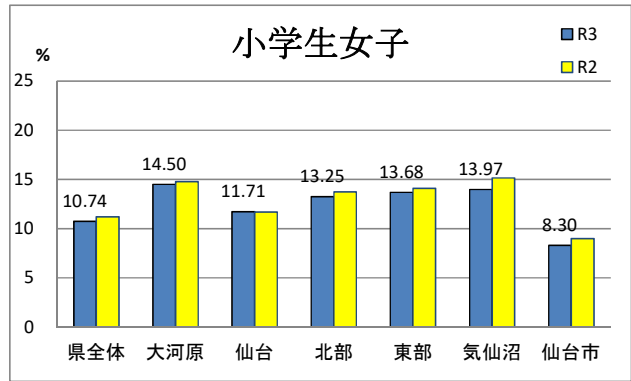
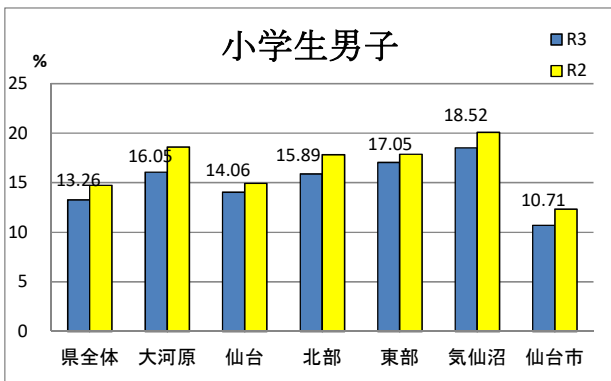
## (1) 学校種別の「肥満傾向児」の割合



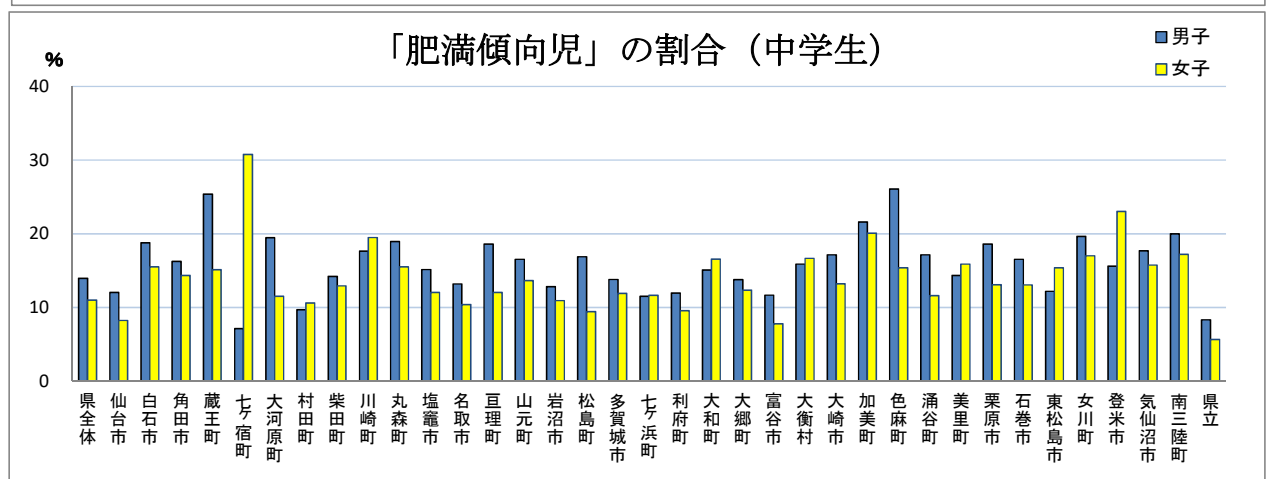
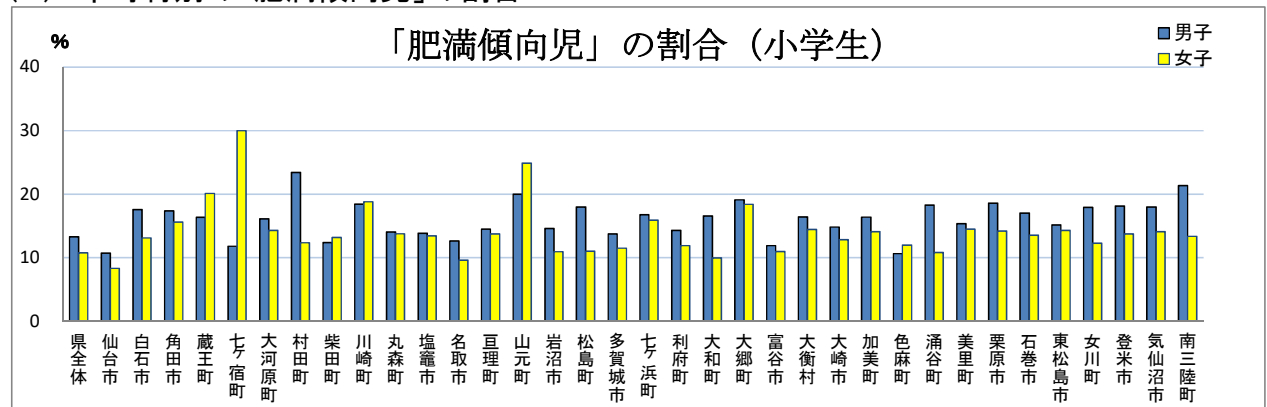
## (2) 教育事務所別の「肥満傾向児」の割合



※全国平均は、文部科学省の学校保健統計調査結果より

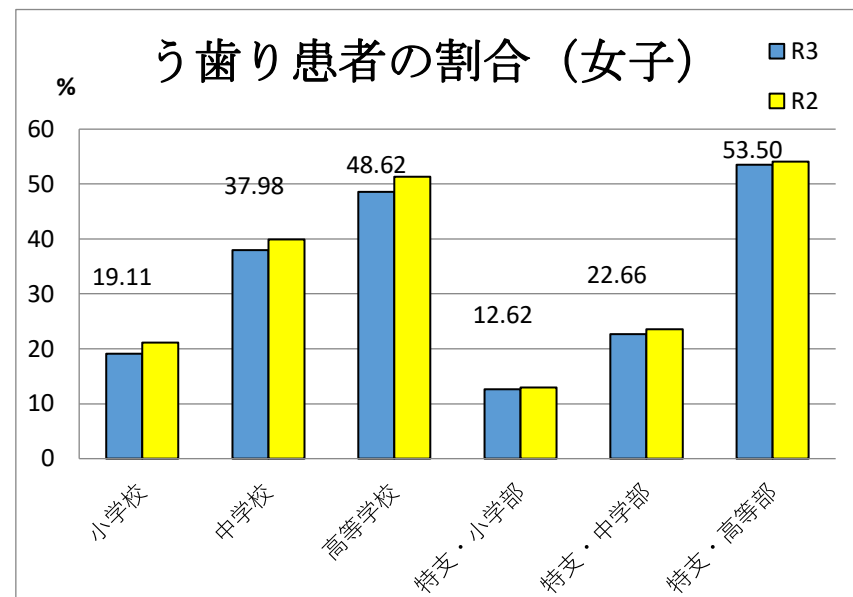
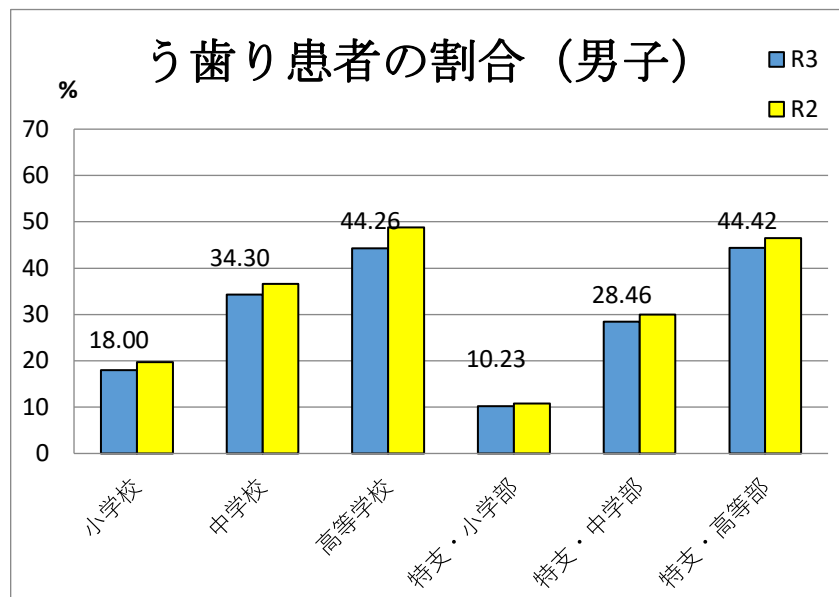


### (3) 市町村別の「肥満傾向児」の割合

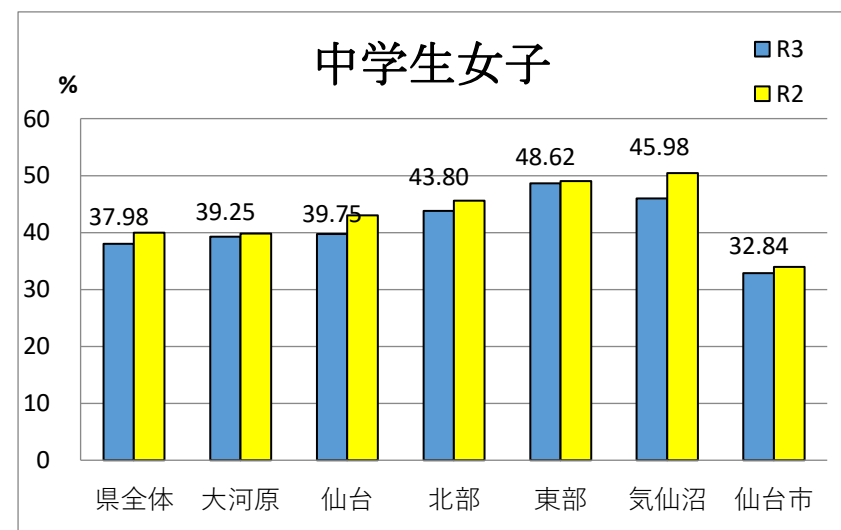
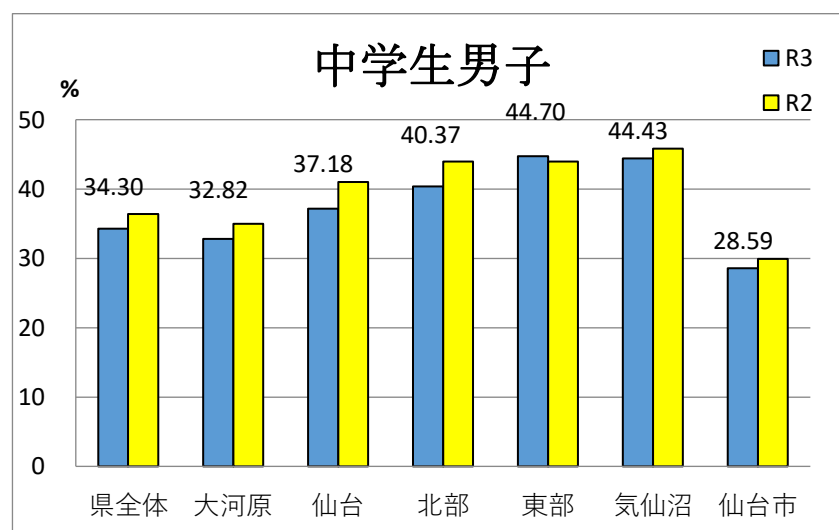
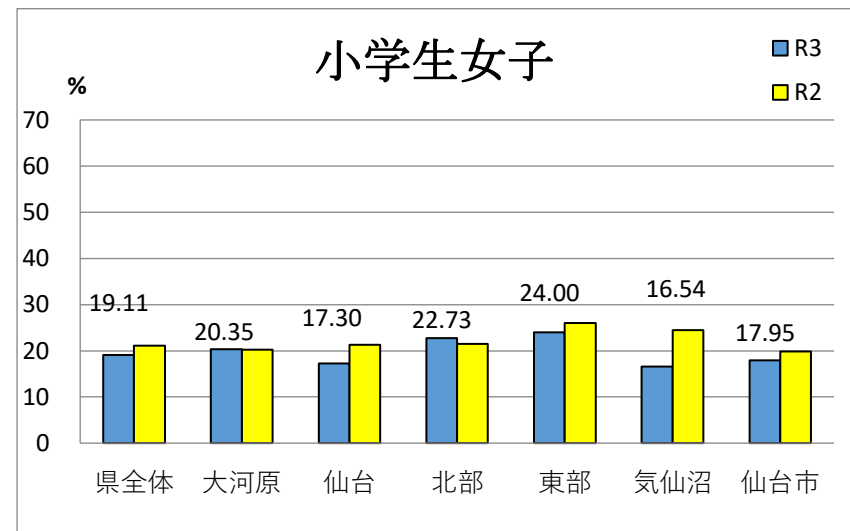
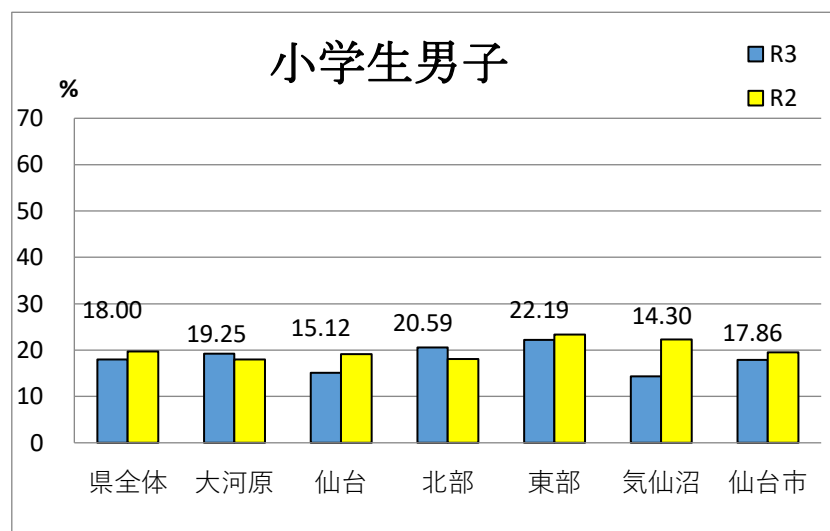


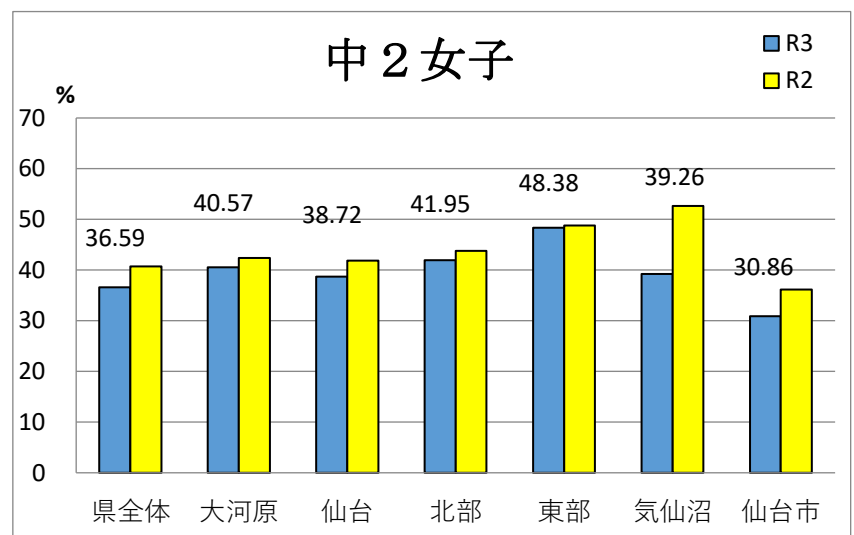
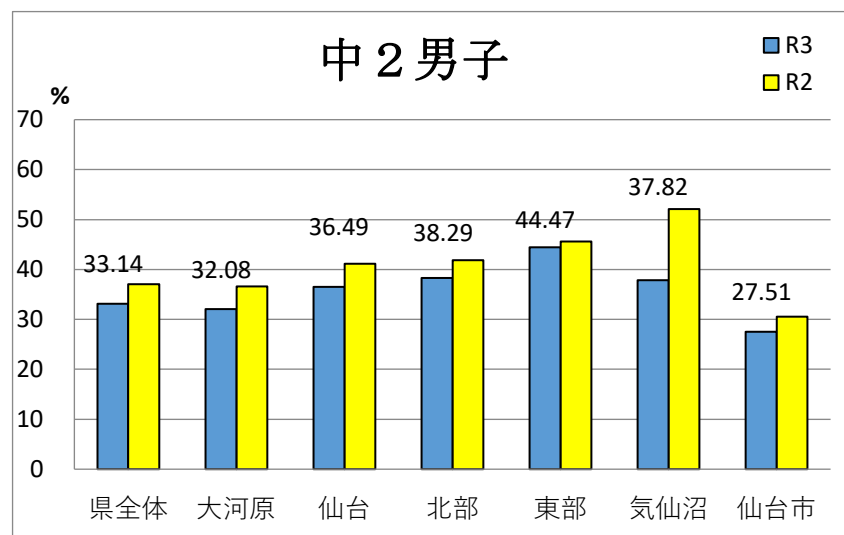
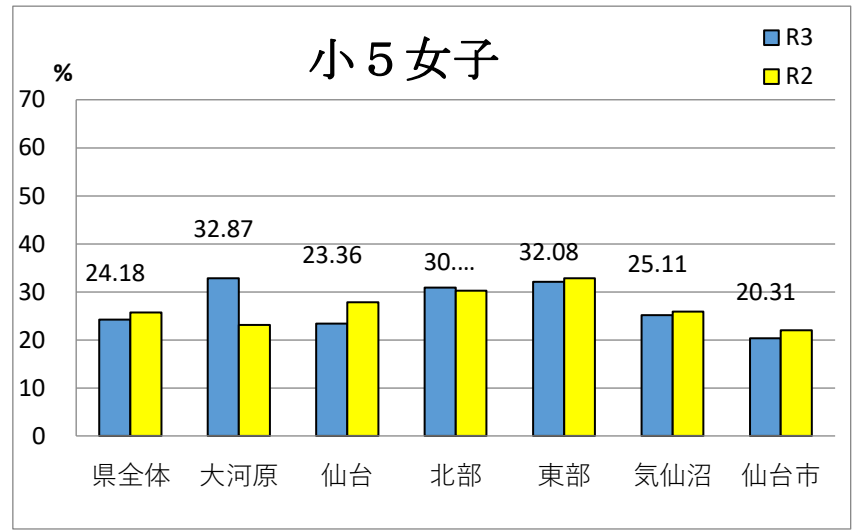
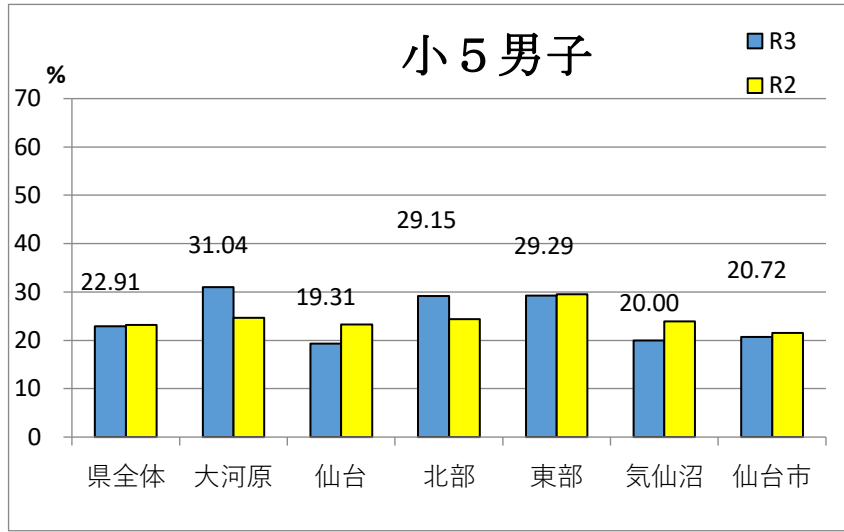
## 2 「う歯り患者」の割合について

### (1) 学校種別の「う歯り患者」の割合

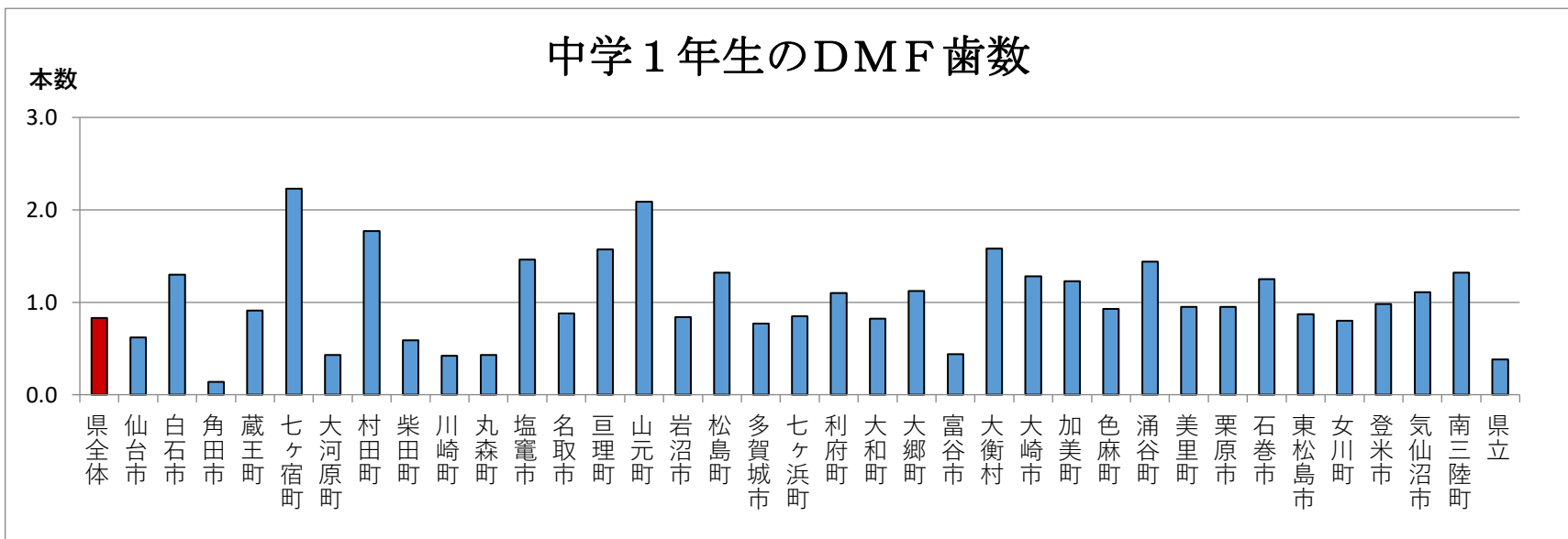
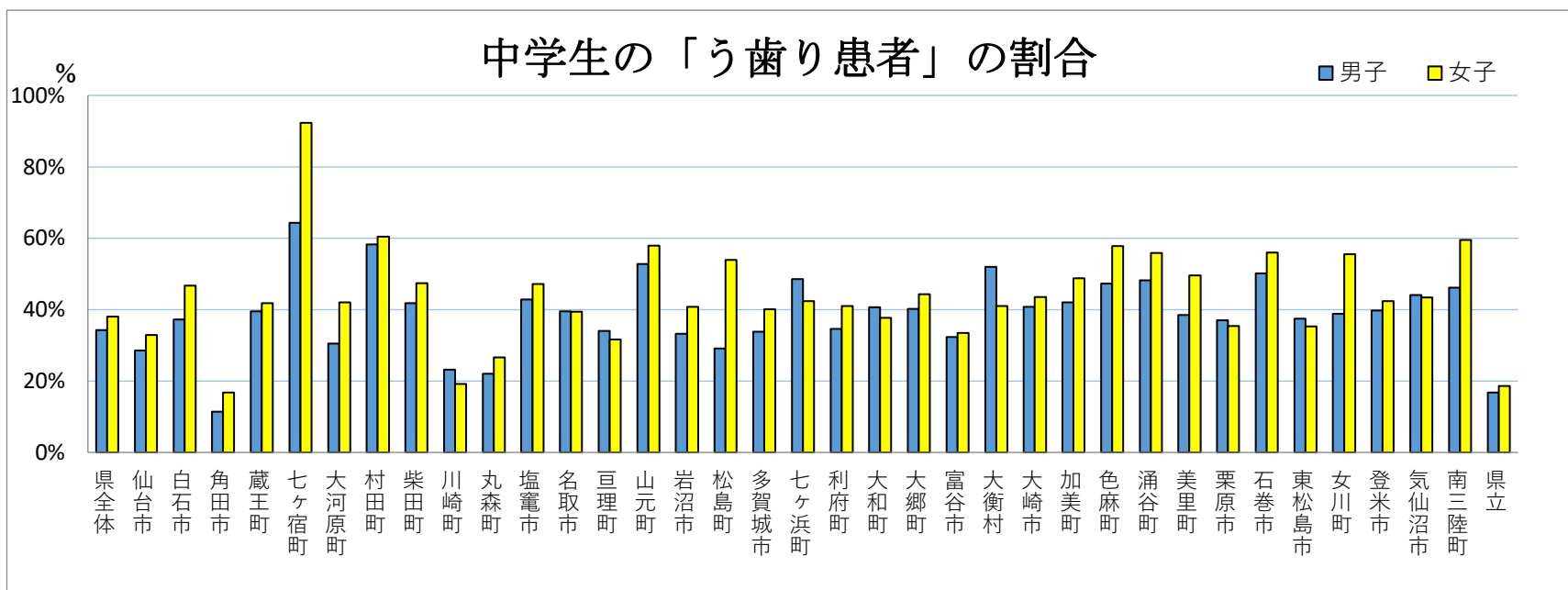
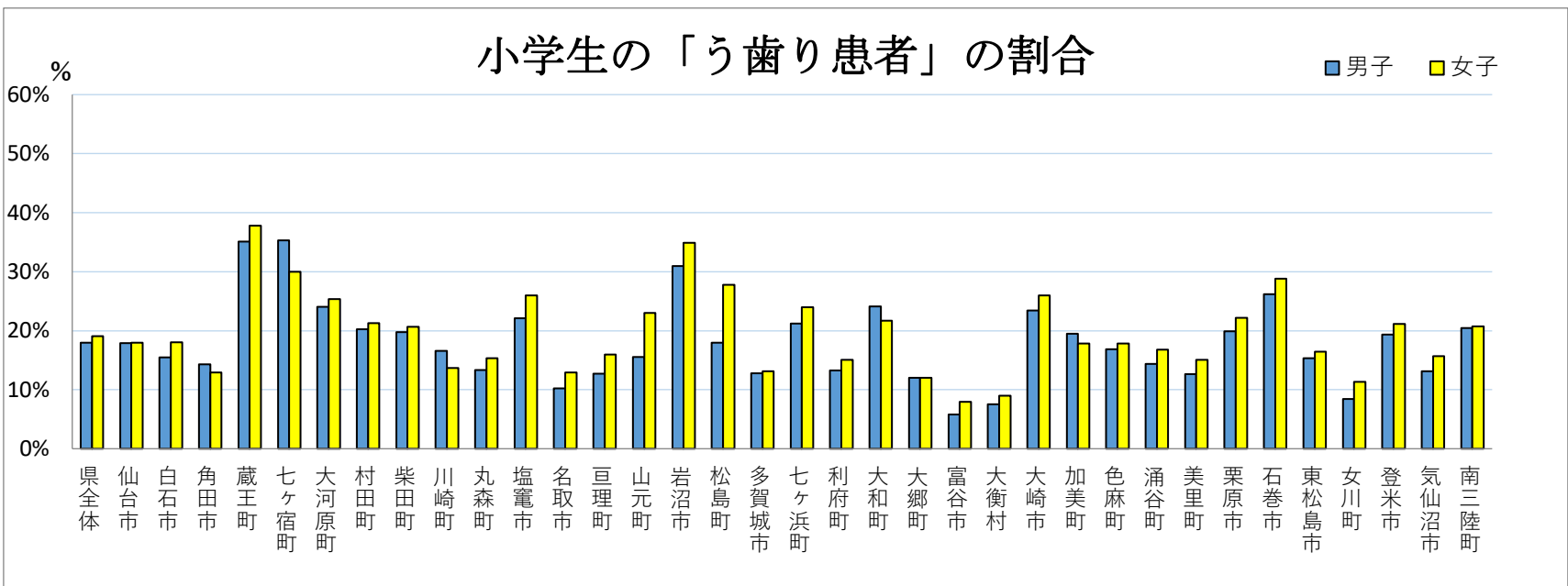
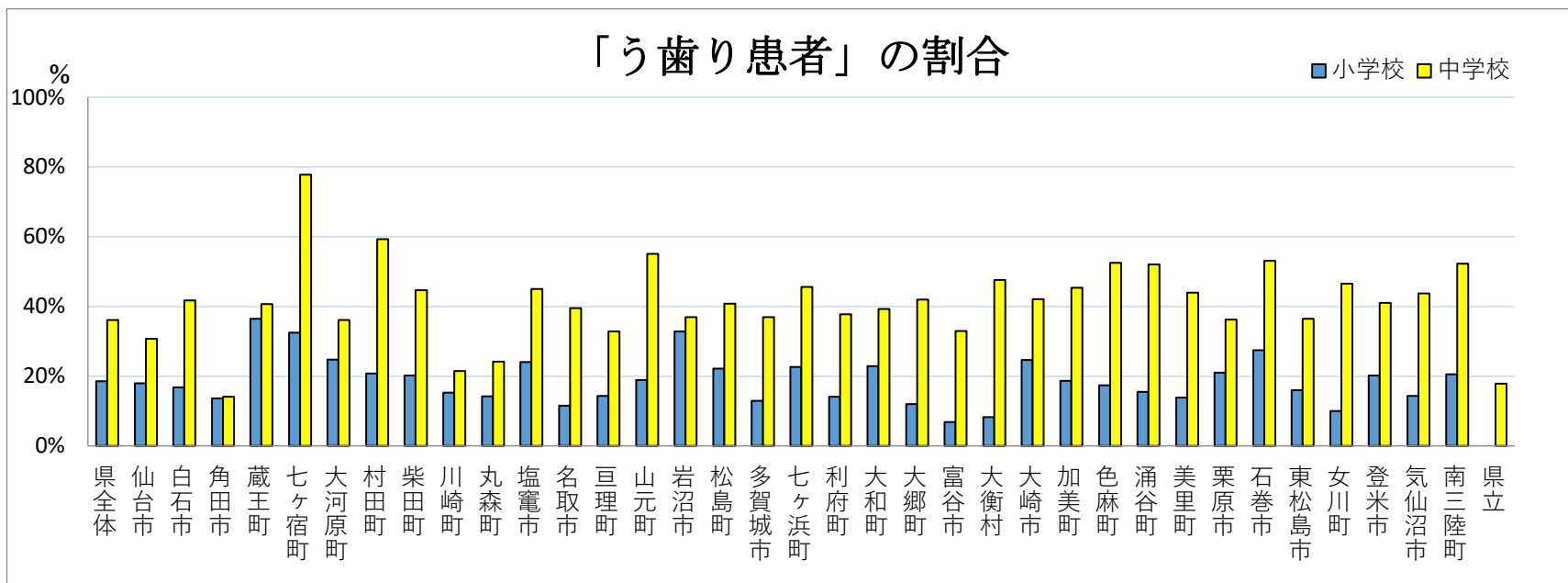


### (2) 教育事務所別の「う歯り患者」の割合





### (3) 市町村別の「う歯患者」の割合





### 3. 県全体(公立の小学校・中学校・高等学校, 特別支援学校, 全国比)

#### <小学校>

	区 分	在 籍 者 数	肥満度														
			検 査 者 数	高 度 や せ		や せ		標 準		軽 度 肥 満		中 等 度 肥 満		高 度 肥 満		肥 満 傾 向 者 数	
				n	%	n	%	n	%	n	%	n	%	n	%	n	%
男 子	1学年	9,278	9,265	1	0.01	30	0.32	8,573	92.53	348	3.76	238	2.57	75	0.81	661	7.13
	2学年	9,375	9,362	2	0.02	24	0.26	8,464	90.41	447	4.77	312	3.33	113	1.21	872	9.31
	3学年	9,526	9,504	1	0.01	71	0.75	8,221	86.50	588	6.19	493	5.19	130	1.37	1211	12.74
	4学年	9,310	9,282	2	0.02	99	1.07	7,620	82.09	735	7.92	652	7.02	174	1.87	1561	16.82
	5学年	9,738	9,708	4	0.04	188	1.94	7,862	80.98	739	7.61	698	7.19	217	2.24	1654	17.04
	6学年	9,704	9,666	6	0.06	232	2.40	7,857	81.28	718	7.43	666	6.89	187	1.93	1571	16.25
	小学校計	56,931	56,787	16	0.03	644	1.13	48,597	85.58	3,575	6.30	3,059	5.39	896	1.58	7530	13.26
	女子	1学年	8,606	8,591	0	0.00	30	0.35	7,902	91.98	382	4.45	231	2.69	46	0.54	659
2学年	8,943	8,934	0	0.00	32	0.36	8,091	90.56	478	5.35	286	3.20	47	0.53	811	9.08	
3学年	9,173	9,158	0	0.00	84	0.92	8,082	88.25	524	5.72	369	4.03	99	1.08	992	10.83	
4学年	9,071	9,053	3	0.03	148	1.63	7,844	86.65	531	5.87	420	4.64	107	1.18	1058	11.69	
5学年	9,149	9,125	2	0.02	206	2.26	7,828	85.79	569	6.24	412	4.52	108	1.18	1089	11.93	
6学年	9,280	9,231	5	0.05	227	2.46	7,796	84.45	632	6.85	465	5.04	106	1.15	1203	13.03	
小学校計	54,222	54,092	10	0.02	727	1.34	47,543	87.89	3,116	5.76	2,183	4.04	513	0.95	5812	10.74	
総 合 計	1学年	17,884	17,856	1	0.01	60	0.34	16,475	92.27	730	4.09	469	2.63	121	0.68	1320	7.39
	2学年	18,318	18,296	2	0.01	56	0.31	16,555	90.48	925	5.06	598	3.27	160	0.87	1683	9.20
	3学年	18,699	18,662	1	0.01	155	0.83	16,303	87.36	1,112	5.96	862	4.62	229	1.23	2203	11.80
	4学年	18,381	18,335	5	0.03	246	1.34	15,464	84.34	1,266	6.90	1,072	5.85	281	1.53	2619	14.28
	5学年	18,887	18,833	6	0.03	394	2.09	15,690	83.31	1,308	6.95	1,110	5.89	325	1.73	2743	14.56
	6学年	18,984	18,898	11	0.06	459	2.43	15,653	82.83	1,350	7.14	1,131	5.98	293	1.55	2774	14.68
	小学校計	111,153	110,880	26	0.02	1,370	1.24	96,140	86.71	6,691	6.03	5,242	4.73	1,409	1.27	13342	12.03

<小学校>

	区 分	歯(永久歯)・口腔															
		受 検 者 数	全 て 乳 歯 の 人 数		所 有 者 数 歯		完 了 者 数 置		所 有 者 数 置		う 歯 の 者		う 歯 数				
			n	%	n	%	n	%	n	%	n	%	未 処 置 歯 数	喪 失 歯 数	処 置 歯 数	計	D M F 平 均 数
男 子	1学年	9,194	1,611	17.52	6,799	73.95	373	4.06	411	4.47	784	8.53	290	1	309	600	0.07
	2学年	9,251	85	0.92	7,920	85.61	673	7.27	573	6.19	1,246	13.47	466	13	655	1,134	0.12
	3学年	9,391	3	0.03	7,763	82.66	884	9.41	741	7.89	1,625	17.30	750	16	1,107	1,873	0.20
	4学年	9,159	1	0.01	7,156	78.13	1,118	12.21	884	9.65	2,002	21.86	1,197	22	1,608	2,827	0.31
	5学年	9,576	2	0.02	7,380	77.07	1,240	12.95	954	9.96	2,194	22.91	1,451	32	2,166	3,649	0.38
	6学年	9,523	0	0.00	7,275	76.39	1,280	13.44	968	10.16	2,248	23.61	1,764	43	2,755	4,562	0.48
	小学校計	56,094	1,702	3.03	44,293	78.96	5,568	9.93	4,531	8.08	10,099	18.00	5,918	127	8,600	14,645	0.26
	女 子	1学年	8,536	926	10.85	6,872	80.51	325	3.81	413	4.84	738	8.65	335	0	340	675
2学年		8,855	37	0.42	7,568	85.47	599	6.76	651	7.35	1,250	14.12	670	21	628	1,319	0.15
3学年		9,065	6	0.07	7,288	80.40	938	10.35	833	9.19	1,771	19.54	1,019	14	1,311	2,344	0.26
4学年		8,962	0	0.00	6,958	77.64	1,125	12.55	879	9.81	2,004	22.36	1,248	14	1,775	3,037	0.34
5学年		8,995	0	0.00	6,820	75.82	1,274	14.16	901	10.02	2,175	24.18	1,638	31	2,591	4,260	0.47
6学年		9,067	0	0.00	6,783	74.81	1,333	14.70	951	10.49	2,284	25.19	2,062	56	3,203	5,321	0.59
小学校計		53,480	969	1.81	42,289	79.07	5,594	10.46	4,628	8.65	10,222	19.11	6,972	136	9,848	16,956	0.32
総 合 計		1学年	17,730	2,537	14.31	13,671	77.11	698	3.94	824	4.65	1,522	8.58	625	1	649	1,275
	2学年	18,106	122	0.67	15,488	85.54	1,272	7.03	1,224	6.76	2,496	13.79	1,136	34	1,283	2,453	0.14
	3学年	18,456	9	0.05	15,051	81.55	1,822	9.87	1,574	8.53	3,396	18.40	1,769	30	2,418	4,217	0.23
	4学年	18,121	1	0.01	14,114	77.89	2,243	12.38	1,763	9.73	4,006	22.11	2,445	36	3,383	5,864	0.32
	5学年	18,571	2	0.01	14,200	76.46	2,514	13.54	1,855	9.99	4,369	23.53	3,089	63	4,757	7,909	0.43
	6学年	18,590	0	0.00	14,058	75.62	2,613	14.06	1,919	10.32	4,532	24.38	3,826	99	5,958	9,883	0.53
	小学校計	109,574	2,671	2.44	86,582	79.02	11,162	10.19	9,159	8.36	20,321	18.55	12,890	263	18,448	31,601	0.29

※全国値:令和2年度学校保健統計調査(文部科学省)より

<小学校>

区 分	区																
	一の歯 評列 価状・ 咬 1 態合		一の歯 評列 価状・ 咬 2 態合		一状顎 評関 価節 1 態の		一状顎 評関 価節 2 態の		一状歯 評 価垢 1 態の		一状歯 評 価垢 2 態の		一状歯 評 価肉 1 態の		一状歯 評 価肉 2 態の		
	n	%	n	%	n	%	n	%	n	%	n	%	n	%	n	%	
男 子	1学年	1,001	10.89	246	2.68	21	0.23	0	0.00	1,002	10.90	143	1.56	516	5.61	134	1.46
	2学年	1,293	13.98	447	4.83	17	0.18	0	0.00	1,614	17.45	303	3.28	1,076	11.63	289	3.12
	3学年	1,491	15.88	472	5.03	31	0.33	4	0.04	1,927	20.52	376	4.00	1,467	15.62	352	3.75
	4学年	1,488	16.25	466	5.09	24	0.26	3	0.03	2,096	22.88	477	5.21	1,552	16.95	410	4.48
	5学年	1,454	15.18	509	5.32	33	0.34	3	0.03	2,357	24.61	581	6.07	1,788	18.67	497	5.19
	6学年	1,410	14.81	524	5.50	37	0.39	8	0.08	2,317	24.33	550	5.78	1,789	18.79	475	4.99
	小学校計	8,137	14.51	2,664	4.75	163	0.29	18	0.03	11,313	20.17	2,430	4.33	8,188	14.60	2,157	3.85
	女 子	1学年	1,139	13.34	298	3.49	19	0.22	1	0.01	935	10.95	119	1.39	580	6.79	117
2学年	1,483	16.75	472	5.33	21	0.24	7	0.08	1,349	15.23	274	3.09	973	10.99	268	3.03	
3学年	1,587	17.51	509	5.62	28	0.31	2	0.02	1,645	18.15	330	3.64	1,337	14.75	297	3.28	
4学年	1,614	18.01	468	5.22	28	0.31	5	0.06	1,757	19.60	380	4.24	1,307	14.58	325	3.63	
5学年	1,412	15.70	514	5.71	31	0.34	6	0.07	1,834	20.39	368	4.09	1,455	16.18	328	3.65	
6学年	1,422	15.68	510	5.62	44	0.49	13	0.14	1,753	19.33	351	3.87	1,398	15.42	317	3.50	
小学校計	8,657	16.19	2,771	5.18	171	0.32	34	0.06	9,273	17.34	1,822	3.41	7,050	13.18	1,652	3.09	
総 合 計	1学年	2,140	12.07	544	3.07	40	0.23	1	0.01	1,937	10.92	262	1.48	1,096	6.18	251	1.42
	2学年	2,776	15.33	919	5.08	38	0.21	7	0.04	2,963	16.36	577	3.19	2,049	11.32	557	3.08
	3学年	3,078	16.68	981	5.32	59	0.32	6	0.03	3,572	19.35	706	3.83	2,804	15.19	649	3.52
	4学年	3,102	17.12	934	5.15	52	0.29	8	0.04	3,853	21.26	857	4.73	2,859	15.78	735	4.06
	5学年	2,866	15.43	1,023	5.51	64	0.34	9	0.05	4,191	22.57	949	5.11	3,243	17.46	825	4.44
	6学年	2,832	15.23	1,034	5.56	81	0.44	21	0.11	4,070	21.89	900	4.84	3,187	17.14	792	4.26
	小学校計	16,794	15.33	5,435	4.96	334	0.30	52	0.05	20,586	18.79	4,251	3.88	15,238	13.91	3,809	3.48

<小学校>

区 分	学年	歯・口腔				歯・口腔			
		～状む永 評し久 価歯歯 1 ～態のの		～状む永 評し久 価歯歯 2 ～態のの		受今年 者診度 数勧告 の		今年度 の医療 機関受診	
		n	%	n	%	n	%	n	%
男 子	1学年	212	2.31	10	0.11	2738	29.78	1631	59.57
	2学年	348	3.76	10	0.11	3167	34.23	1819	57.44
	3学年	468	4.98	13	0.14	3302	35.16	1748	52.94
	4学年	637	6.95	27	0.29	3345	36.52	1645	49.18
	5学年	741	7.74	41	0.43	3424	35.76	1555	45.41
	6学年	852	8.95	38	0.40	3095	32.50	1281	41.39
	小学校計	3,258	5.81	139	0.25	19071	34.00	9679	50.75
	女 子	1学年	219	2.57	6	0.07	2451	28.71	1415
2学年	397	4.48	7	0.08	2945	33.26	1698	57.66	
3学年	600	6.62	17	0.19	3161	34.87	1675	52.99	
4学年	645	7.20	29	0.32	3111	34.71	1577	50.69	
5学年	786	8.74	55	0.61	2898	32.22	1393	48.07	
6学年	847	9.34	48	0.53	2655	29.28	1105	41.62	
小学校計	3,494	6.53	162	0.30	17221	32.20	8863	51.47	
総 合 計	1学年	431	2.43	16	0.09	5189	29.27	3046	58.70
	2学年	745	4.11	17	0.09	6112	33.76	3517	57.54
	3学年	1,068	5.79	30	0.16	6463	35.02	3423	52.96
	4学年	1,282	7.07	56	0.31	6456	35.63	3222	49.91
	5学年	1,527	8.22	96	0.52	6322	34.04	2948	46.63
	6学年	1,699	9.14	86	0.46	5750	30.93	2386	41.50
	小学校計	6,752	6.16	301	0.27	36292	33.12	18542	51.09

<中学校>

	区 分	在 籍 者 数	肥満度														
			検 査 者 数	高 度 や せ		や せ		標 準		軽 度 肥 満		中 等 度 肥 満		高 度 肥 満		肥 満 傾 向 者 数	
				n	%	n	%	n	%	n	%	n	%	n	%	n	%
男 子	1学年	9,734	9,680	10	0.10	220	2.27	7,878	81.38	664	6.86	666	6.88	242	2.50	1553	16.04
	2学年	9,993	9,826	8	0.08	248	2.52	8,221	83.67	543	5.53	598	6.09	208	2.12	1336	13.60
	3学年	9,794	9,625	7	0.07	244	2.54	8,228	85.49	455	4.73	482	5.01	209	2.17	1126	11.70
	中学校計	29,521	29,131	25	0.09	712	2.44	24,327	83.51	1,662	5.71	1,746	5.99	659	2.26	4067	13.96
女 子	1学年	9,334	9,271	9	0.10	293	3.16	7,823	84.38	645	6.96	391	4.22	110	1.19	1136	12.25
	2学年	9,372	9,243	10	0.11	288	3.12	7,968	86.21	527	5.70	342	3.70	108	1.17	968	10.47
	3学年	9,286	9,133	8	0.09	206	2.26	8,002	87.62	505	5.53	308	3.37	104	1.14	904	9.90
	中学校計	27,992	27,647	27	0.10	787	2.85	23,793	86.06	1,677	6.07	1,041	3.77	322	1.16	3040	11.00
総 合 計	1学年	19,068	18,951	19	0.10	513	2.71	15,701	82.85	1,309	6.91	1,057	5.58	352	1.86	2689	14.19
	2学年	19,365	19,069	18	0.09	536	2.81	16,189	84.90	1,070	5.61	940	4.93	316	1.66	2304	12.08
	3学年	19,080	18,758	15	0.08	450	2.40	16,230	86.52	960	5.12	790	4.21	313	1.67	2030	10.82
	中学校計	57,513	56,778	52	0.09	1,499	2.64	48,120	84.75	3,339	5.88	2,787	4.91	981	1.73	7023	12.37

※中等教育学校の1～3年生のデータは、中学校の集計に含まれます。

<中学校>

区 分	歯(永久歯)・口腔																
	受 検 者 数	全 て 乳 歯 の 人 数		所 健 有 者 数 歯		完 処 了 者 数 置		所 未 有 者 置 歯		う 歯 の 者		う 歯 数					
		n	%	n	%	n	%	n	%	n	%	未 処 置 歯 数	喪 失 歯 数	処 置 歯 数	計	D- M- F 平 均 数	
男 子	1学年	9,409	0	0	6,504	69.13	1,619	17.21	1,286	13.67	2,905	30.87	2,774	81	4,311	7,166	0.76
	2学年	9,492	0	0	6,346	66.86	1,756	18.50	1,390	14.64	3,146	33.14	3,341	130	5,479	8,950	0.94
	3学年	9,252	0	0	5,647	61.04	2,055	22.21	1,550	16.75	3,605	38.96	4,117	281	7,488	11,886	1.28
	中学校計	28,153	0	0	18,497	65.70	5,430	19.29	4,226	15.01	9,656	34.30	10,232	492	17,278	28,002	0.99
女 子	1学年	9,038	0	0	5,954	65.88	1,760	19.47	1,324	14.65	3,084	34.12	3,082	170	4,860	8,112	0.90
	2学年	8,895	0	0	5,640	63.41	1,926	21.65	1,329	14.94	3,255	36.59	3,217	227	6,357	9,801	1.10
	3学年	8,795	0	0	4,983	56.66	2,177	24.75	1,635	18.59	3,812	43.34	4,593	423	8,732	13,748	1.56
	中学校計	26,728	0	0	16,577	62.02	5,863	21.94	4,288	16.04	10,151	37.98	10,892	820	19,949	31,661	1.18
総 合 計	1学年	18,447	0	0	12,458	67.53	3,379	18.32	2,610	14.15	5,989	32.47	5,856	251	9,171	15,278	0.83
	2学年	18,387	0	0	11,986	65.19	3,682	20.03	2,719	14.79	6,401	34.81	6,558	357	11,836	18,751	1.02
	3学年	18,047	0	0	10,630	58.90	4,232	23.45	3,185	17.65	7,417	41.10	8,710	704	16,220	25,634	1.42
	中学校計	54,881	0	0	35,074	63.91	11,293	20.58	8,514	15.51	19,807	36.09	21,124	1,312	37,227	59,663	1.09

※全国値：令和2年度学校保健統計調査(文部科学省)より

<中学校>

区 分	学年	一の歯 評 列 価 状・ 咬 1 態合		一の歯 評 列 価 状・ 咬 2 態合		一状顎 評 関 価 節 1 態の		一状顎 評 関 価 節 2 態の		一状歯 評 垢 価 垢 1 態の		一状歯 評 垢 価 垢 2 態の		一状歯 評 肉 価 肉 1 態の		一状歯 評 肉 価 肉 2 態の	
		n	%	n	%	n	%	n	%	n	%	n	%	n	%	n	%
男 子	1学年	1,634	17.37	575	6.11	110	1.17	12	0.13	2,613	27.77	680	7.23	2,219	23.58	666	7.08
	2学年	1,787	18.83	576	6.07	143	1.51	15	0.16	2,610	27.50	628	6.62	2,436	25.66	664	7.00
	3学年	1,691	18.28	586	6.33	173	1.87	18	0.19	2,368	25.59	615	6.65	2,286	24.71	628	6.79
	中学校計	5,112	18.16	1,737	6.17	426	1.51	45	0.16	7,591	26.96	1,923	6.83	6,941	24.65	1,958	6.95
女 子	1学年	1,789	19.79	628	6.95	197	2.18	25	0.28	2,041	22.58	395	4.37	1,836	20.31	476	5.27
	2学年	1,771	19.91	630	7.08	222	2.50	29	0.33	1,922	21.61	395	4.44	1,890	21.25	499	5.61
	3学年	1,741	19.80	631	7.17	298	3.39	50	0.57	1,836	20.88	367	4.17	1,862	21.17	407	4.63
	中学校計	5,301	19.83	1,889	7.07	717	2.68	104	0.39	5,799	21.70	1,157	4.33	5,588	20.91	1,382	5.17
総 合 計	1学年	3,423	18.56	1,203	6.52	307	1.66	37	0.20	4,654	25.23	1,075	5.83	4,055	21.98	1,142	6.19
	2学年	3,558	19.35	1,206	6.56	365	1.99	44	0.24	4,532	24.65	1,023	5.56	4,326	23.53	1,163	6.33
	3学年	3,432	19.02	1,217	6.74	471	2.61	68	0.38	4,204	23.29	982	5.44	4,148	22.98	1,035	5.74
	中学校計	10,413	18.97	3,626	6.61	1,143	2.08	149	0.27	13,390	24.40	3,080	5.61	12,529	22.83	3,340	6.09

<中学校>

区 分		歯・口腔							
		～状む永 評し久 価歯歯 1 ～態のの		～状む永 評し久 価歯歯 2 ～態のの		受今年 者診度 数勸告 の		今年 度の 医療 機関 受診 者数	
		n	%	n	%	n	%	n	%
男 子	1学年	1,215	12.91	107	1.14	3097	32.92	1168	37.71
	2学年	1,398	14.73	101	1.06	3063	32.27	1019	33.27
	3学年	1,511	16.33	108	1.17	3025	32.70	923	30.51
	中学校計	4,124	14.65	316	1.12	9185	32.63	3110	33.86
女 子	1学年	1,307	14.46	93	1.03	2848	31.51	1139	39.99
	2学年	1,325	14.90	70	0.79	2782	31.28	965	34.69
	3学年	1,606	18.26	118	1.34	2859	32.51	965	33.75
	中学校計	4,238	15.86	281	1.05	8489	31.76	3069	36.15
総 合 計	1学年	2,522	13.67	200	1.08	5945	32.23	2307	38.81
	2学年	2,723	14.81	171	0.93	5845	31.79	1984	33.94
	3学年	3,117	17.27	226	1.25	5884	32.60	1888	32.09
	中学校計	8,362	15.24	597	1.09	17674	32.20	6179	34.96



<高等学校>

	区 分	在 籍 者 数	肥満度														
			検 査 者 数	高 度 や せ		や せ		標 準		軽 度 肥 満		中 等 度 肥 満		高 度 肥 満		肥 満 傾 向 者 数	
				n	%	n	%	n	%	n	%	n	%	n	%	n	%
男 子	1学年	6,160	6,144	12	0.20	235	3.82	5,046	82.13	356	5.79	321	5.22	174	2.83	851	13.85
	2学年	6,403	6,379	8	0.13	214	3.35	5,397	84.61	325	5.09	271	4.25	164	2.57	760	11.91
	3学年	6,433	6,410	6	0.09	170	2.65	5,375	83.85	371	5.79	307	4.79	181	2.82	859	13.40
	高等学校計	18,996	18,933	26	0.14	619	3.27	15,818	83.55	1,052	5.56	899	4.75	519	2.74	2,470	13.05
女 子	1学年	6,243	6,222	10	0.16	173	2.78	5,401	86.80	311	5.00	227	3.65	100	1.61	638	10.25
	2学年	6,290	6,260	1	0.02	115	1.84	5,578	89.11	314	5.02	176	2.81	76	1.21	566	9.04
	3学年	6,716	6,689	8	0.12	117	1.75	5,894	88.11	351	5.25	215	3.21	104	1.55	670	10.02
	高等学校計	19,249	19,171	19	0.10	405	2.11	16,873	88.01	976	5.09	618	3.22	280	1.46	1,874	9.78
総 合 計	1学年	12,403	12,366	22	0.18	408	3.30	10,403	84.13	667	5.39	548	4.43	274	2.22	1,489	12.04
	2学年	12,693	12,639	9	0.07	329	2.60	10,912	86.34	639	5.06	447	3.54	240	1.90	1,326	10.49
	3学年	13,149	13,099	14	0.11	290	2.21	11,180	85.35	722	5.51	522	3.99	285	2.18	1,529	11.67
	高等学校計	38,245	38,104	45	0.12	1,027	2.70	32,495	85.28	2,028	5.32	1,517	3.98	799	2.10	4,344	11.40

<高等学校>

区 分	受 検 者 数	歯(永久歯)・口腔															
		全 て 乳 歯 の 人 数		所 健 有 者 数 歯		完 処 了 者 数 置		所 未 有 者 数 置		う 歯 の 者		う 歯 数					
		n	%	n	%	n	%	n	%	n	%	(未 処 D 置 歯 数)	(喪 失 M 歯 数)	(処 置 F 歯 数)	計	D M F 平 均 数	
男 子	1学年	5,982	0	0.00	3,826	63.96	1,283	21.45	873	14.59	2,156	36.04	2,377	356	5,209	7,942	1.32
	2学年	6,112	0	0.00	3,303	54.04	1,685	27.57	1,124	18.39	2,809	45.96	3,394	536	7,760	11,690	1.91
	3学年	6,196	0	0.00	3,065	49.47	1,849	29.84	1,282	20.69	3,131	50.53	3,971	630	9,747	14,348	2.31
	高等学校計	18,290	0	0.00	10,194	55.74	4,817	26.34	3,279	17.93	8,096	44.26	9,742	1,522	22,716	33,980	1.85
女 子	1学年	6,050	0	0.00	3,520	58.18	1,614	26.68	916	15.14	2,530	41.82	2,585	558	6,716	9,859	1.62
	2学年	6,071	0	0.00	3,048	50.21	1,857	30.59	1,166	19.21	3,023	49.79	3,509	879	9,531	13,919	2.29
	3学年	6,497	0	0.00	2,997	46.13	2,251	34.65	1,249	19.22	3,500	53.87	3,682	1,160	11,502	16,344	2.51
	高等学校計	18,618	0	0.00	9,565	51.38	5,722	30.73	3,331	17.89	9,053	48.62	9,776	2,597	27,749	40,122	2.15
総 合 計	1学年	12,032	0	0.00	7,346	61.05	2,897	24.08	1,789	14.87	4,686	38.95	4,962	914	11,925	17,801	1.47
	2学年	12,183	0	0.00	6,351	52.13	3,542	29.07	2,290	18.80	5,832	47.87	6,903	1,415	17,291	25,609	2.10
	3学年	12,693	0	0.00	6,062	47.76	4,100	32.30	2,531	19.94	6,631	52.24	7,653	1,790	21,249	30,692	2.41
	高等学校計	36,908	0	0.00	19,759	53.54	10,539	28.55	6,610	17.91	17,149	46.46	19,518	4,119	50,465	74,102	2.00

<高等学校>

区 分																	
		（の歯 評 列 価 状・ 1 咬 ）態合		（の歯 評 列 価 状・ 2 咬 ）態合		（状顎 評 関 価 節 1 態の		（状顎 評 関 価 節 2 態の		（状歯 評 垢 価 垢 1 態の		（状歯 評 垢 価 垢 2 態の		（状歯 評 肉 価 肉 1 態の		（状歯 評 肉 価 肉 2 態の	
		n	%	n	%	n	%	n	%	n	%	n	%	n	%	n	%
男 子	1学年	1,060	17.72	334	5.58	131	2.19	66	1.10	1,547	25.86	368	6.15	1,379	23.05	392	6.55
	2学年	1,206	19.73	360	5.89	174	2.85	85	1.39	1,568	25.65	390	6.38	1,381	22.59	403	6.59
	3学年	1,169	18.87	398	6.42	176	2.84	96	1.55	1,577	25.45	358	5.78	1,379	22.26	404	6.52
	高等学校計	3,435	18.78	1,092	5.97	481	2.63	247	1.35	4,692	25.65	1,116	6.10	4,139	22.63	1,199	6.56
女 子	1学年	1,276	21.09	316	5.22	204	3.37	41	0.68	1,145	18.93	183	3.02	1,089	18.00	235	3.88
	2学年	1,261	20.77	363	5.98	190	3.13	60	0.99	1,204	19.83	224	3.69	1,104	18.18	237	3.90
	3学年	1,295	19.93	386	5.94	249	3.83	62	0.95	1,146	17.64	200	3.08	1,073	16.52	237	3.65
	高等学校計	3,832	20.58	1,065	5.72	643	3.45	163	0.88	3,495	18.77	607	3.26	3,266	17.54	709	3.81
総 合 計	1学年	2,336	19.41	650	5.40	335	2.78	107	0.89	2,692	22.37	551	4.58	2,468	20.51	627	5.21
	2学年	2,467	20.25	723	5.93	364	2.99	145	1.19	2,772	22.75	614	5.04	2,485	20.40	640	5.25
	3学年	2,464	19.41	784	6.18	425	3.35	158	1.24	2,723	21.45	558	4.40	2,452	19.32	641	5.05
	高等学校計	7,267	19.69	2,157	5.84	1,124	3.05	410	1.11	8,187	22.18	1,723	4.67	7,405	20.06	1,908	5.17

<高等学校>

区 分		歯・口腔				歯・口腔			
		～状む永 評し久 価歯歯 1)態のの		～状む永 評し久 価歯歯 2)態のの		受今年度 者診勤 数告の		今年度 の医療 機関 受診 者数	
		n	%	n	%	n	%	n	%
男 子	1学年	898	15.01	76	1.27	2016	33.70	368	18.25
	2学年	1,173	19.19	118	1.93	2254	36.88	351	15.57
	3学年	1,207	19.48	169	2.73	2322	37.48	342	14.73
	高等学校計	3,278	17.92	363	1.98	6592	36.04	1,061	16.10
女 子	1学年	902	14.91	82	1.36	1784	29.49	474	26.57
	2学年	1,194	19.67	82	1.35	2012	33.14	413	20.53
	3学年	1,214	18.69	100	1.54	2147	33.05	414	19.28
	高等学校計	3,310	17.78	264	1.42	5943	31.92	1,301	21.89
総 合 計	1学年	1,801	14.97	157	1.30	3800	31.58	842	22.16
	2学年	2,367	19.43	200	1.64	4266	35.02	764	17.91
	3学年	2,421	19.07	269	2.12	4469	35.21	756	16.92
	高等学校計	6,589	17.85	626	1.70	12,535	33.96	2,362	18.84

<特別支援学校>

	区	在籍者数	肥満度															
			検査者数	高度やせ		やや		標準		軽度肥満		中等度肥満		高度肥満		肥満傾向者数		
				n	%	n	%	n	%	n	%	n	%	n	%	n	%	
男子	小学部	1学年	105	104	0	0.00	2	1.92	83	79.81	8	7.69	7	6.73	4	3.85	19	18.27
		2学年	84	84	0	0.00	1	1.19	73	86.90	2	2.38	6	7.14	2	2.38	10	11.90
		3学年	98	95	1	1.05	1	1.05	71	74.74	11	11.58	5	5.26	6	6.32	22	23.16
		4学年	74	74	1	1.35	1	1.35	47	63.51	9	12.16	11	14.86	5	6.76	25	33.78
		5学年	88	87	0	0.00	2	2.30	59	67.82	9	10.34	11	12.64	6	6.90	26	29.89
		6学年	70	69	1	1.45	2	2.90	54	78.26	7	10.14	3	4.35	2	2.90	12	17.39
		小計	519	513	3	0.58	9	1.75	387	75.44	46	8.97	43	8.38	25	4.87	114	22.22
	中学部	1学年	90	88	0	0.00	6	6.82	62	70.45	7	7.95	8	9.09	5	5.68	20	22.73
		2学年	109	107	3	2.80	3	2.80	60	56.07	16	14.95	13	12.15	12	11.21	41	38.32
		3学年	109	106	4	3.77	7	6.60	66	62.26	10	9.43	11	10.38	8	7.55	29	27.36
		小計	308	301	7	2.33	16	5.32	188	62.46	33	10.96	32	10.63	25	8.31	90	29.90
	高等部	1学年	256	248	8	3.23	25	10.08	143	57.66	24	9.68	27	10.89	21	8.47	72	29.03
2学年		294	288	6	2.08	21	7.29	188	65.28	21	7.29	29	10.07	23	7.99	73	25.35	
3学年		312	303	19	6.27	19	6.27	197	65.02	15	4.95	27	8.91	26	8.58	68	22.44	
小計		862	839	33	3.93	65	7.75	528	62.93	60	7.15	83	9.89	70	8.34	213	25.39	
女子	小学部	1学年	39	39	0	0.00	1	2.56	28	71.79	5	12.82	3	7.69	2	5.13	10	25.64
		2学年	42	40	0	0.00	0	0.00	27	67.50	6	15.00	6	15.00	1	2.50	13	32.50
		3学年	33	32	0	0.00	4	12.50	24	75.00	1	3.13	1	3.13	2	6.25	4	12.50
		4学年	45	44	0	0.00	4	9.09	27	61.36	7	15.91	4	9.09	2	4.55	13	29.55
		5学年	39	37	0	0.00	3	8.11	25	67.57	2	5.41	1	2.70	6	16.22	9	24.32
		6学年	38	35	0	0.00	0	0.00	25	71.43	4	11.43	3	8.57	3	8.57	10	28.57
		小計	236	227	0	0.00	12	5.29	156	68.72	25	11.01	18	7.93	16	7.05	59	25.99
	中学部	1学年	51	47	2	4.26	3	6.38	32	68.09	4	8.51	5	10.64	1	2.13	10	21.28
		2学年	51	45	1	2.22	2	4.44	27	60.00	4	8.89	8	17.78	3	6.67	15	33.33
		3学年	48	46	5	10.87	6	13.04	26	56.52	1	2.17	6	13.04	2	4.35	9	19.57
		小計	150	138	8	5.80	11	7.97	85	61.59	9	6.52	19	13.77	6	4.35	34	24.64
	高等部	1学年	107	105	3	2.86	3	2.86	70	66.67	12	11.43	11	10.48	6	5.71	29	27.62
2学年		126	122	7	5.74	10	8.20	79	64.75	7	5.74	7	5.74	12	9.84	26	21.31	
3学年		125	119	6	5.04	4	3.36	67	56.30	21	17.65	14	11.76	7	5.88	42	35.29	
小計		358	346	16	4.62	17	4.91	216	62.43	40	11.56	32	9.25	25	7.23	97	28.03	
総合計	小学部	1学年	144	143	0	0.00	3	2.10	111	77.62	13	9.09	10	6.99	6	4.20	29	20.28
		2学年	126	124	0	0.00	1	0.81	98	79.03	8	6.45	12	9.68	3	2.42	23	18.55
		3学年	131	127	1	0.79	5	3.94	95	74.80	12	9.45	6	4.72	8	6.30	26	20.47
		4学年	119	118	1	0.85	5	4.24	74	62.71	16	13.56	15	12.71	7	5.93	38	32.20
		5学年	127	124	0	0.00	5	4.03	84	67.74	11	8.87	12	9.68	12	9.68	35	28.23
		6学年	108	104	1	0.96	2	1.92	79	75.96	11	10.58	6	5.77	5	4.81	22	21.15
		小計	755	740	3	0.41	21	2.84	541	73.11	71	9.59	61	8.24	41	5.54	173	23.38
	中学部	1学年	141	135	2	1.48	9	6.67	94	69.63	11	8.15	13	9.63	6	4.44	30	22.2
		2学年	160	152	4	2.63	5	3.29	87	57.24	20	13.16	21	13.82	15	9.87	56	36.8
		3学年	157	152	9	5.92	13	8.55	92	60.53	11	7.24	17	11.18	10	6.58	38	25.0
		小計	458	439	15	3.42	27	6.15	273	62.19	42	9.57	51	11.62	31	7.06	124	28.2
	高等部	1学年	363	353	11	3.12	28	7.93	213	60.34	36	10.20	38	10.76	27	7.65	101	28.6
2学年		420	410	13	3.17	31	7.56	267	65.12	28	6.83	36	8.78	35	8.54	99	24.1	
3学年		437	422	25	5.92	23	5.45	264	62.56	36	8.53	41	9.72	33	7.82	110	26.1	
小計		1,220	1,185	49	4.14	82	6.92	744	62.78	100	8.44	115	9.70	95	8.02	310	26.2	

<特別支援学校>

	区	歯(永久歯)・口腔											歯(永久歯)・口腔					
		受検者数	全て乳歯の人数		所健全者数		完処了者数		所未処置者数		う歯の者数		う歯数			D-M-F平均数		
			n	%	n	%	n	%	n	%	n	%	未処置歯数	喪失歯数	処置歯数		計	
男子	小学部	1学年	101	35	34.65	64	63.37	1	0.99	1	0.99	2	1.98	1	0	1	2	0.02
		2学年	77	2	2.60	73	94.81	1	1.30	1	1.30	2	2.60	2	0	3	5	0.06
		3学年	89	0	0.00	79	88.76	2	2.25	8	8.99	10	11.24	8	2	4	14	0.16
		4学年	69	0	0.00	59	85.51	6	8.70	4	5.80	10	14.49	9	0	11	20	0.29
		5学年	79	0	0.00	68	86.08	3	3.80	8	10.13	11	13.92	24	3	10	37	0.47
		6学年	64	0	0.00	50	78.13	9	14.06	5	7.81	14	21.88	20	1	32	53	0.83
		小計	479	37	7.72	393	82.05	22	4.59	27	5.64	49	10.23	64	6	61	131	0.27
	中学部	1学年	78	0	0.00	63	80.77	9	11.54	6	7.69	15	19.23	8	3	27	38	0.49
		2学年	87	0	0.00	61	70.11	13	14.94	13	14.94	26	29.89	37	3	54	94	1.08
		3学年	95	0	0.00	62	65.26	13	13.68	20	21.05	33	34.74	70	4	48	122	1.28
		小計	260	0	0.00	186	71.54	35	13.46	39	15.00	74	28.46	115	10	129	254	0.98
	高等部	1学年	234	0	0.00	144	61.54	53	22.65	37	15.81	90	38.46	100	18	238	356	1.52
		2学年	269	0	0.00	152	56.51	67	24.91	50	18.59	117	43.49	156	26	246	428	1.59
		3学年	276	0	0.00	137	49.64	88	31.88	51	18.48	139	50.36	172	27	409	608	2.20
		小計	779	0	0.00	433	55.58	208	26.70	138	17.72	346	44.42	428	71	893	1,392	1.79
女子	小学部	1学年	35	9	25.71	21	60.00	1	2.86	4	11.43	5	14.29	6	0	7	13	0.37
		2学年	37	2	5.41	34	91.89	1	2.70	0	0.00	1	2.70	0	0	2	2	0.05
		3学年	30	1	3.33	23	76.67	2	6.67	4	13.33	6	20.00	6	1	4	11	0.37
		4学年	45	1	2.22	38	84.44	2	4.44	4	8.89	6	13.33	7	0	7	14	0.31
		5学年	35	0	0.00	31	88.57	1	2.86	3	8.57	4	11.43	7	1	12	20	0.57
		6学年	32	1	3.13	26	81.25	4	12.50	1	3.13	5	15.63	3	0	4	7	0.22
		小計	214	14	6.54	173	80.84	11	5.14	16	7.48	27	12.62	29	2	36	67	0.31
	中学部	1学年	40	0	0.00	36	90.00	2	5.00	2	5.00	4	10.00	9	2	2	13	0.33
		2学年	44	0	0.00	29	65.91	11	25.00	4	9.09	15	34.09	7	6	26	39	0.89
		3学年	44	0	0.00	34	77.27	5	11.36	5	11.36	10	22.73	4	1	7	12	0.27
		小計	128	0	0.00	99	77.34	18	14.06	11	8.59	29	22.66	20	9	35	64	0.50
	高等部	1学年	101	0	0.00	50	49.50	34	33.66	17	16.83	51	50.50	67	5	158	230	2.28
		2学年	113	0	0.00	49	43.36	30	26.55	34	30.09	64	56.64	102	9	157	268	2.37
		3学年	115	0	0.00	54	46.96	36	31.30	25	21.74	61	53.04	86	15	216	317	2.76
		小計	329	0	0.00	153	46.50	100	30.40	76	23.10	176	53.50	255	29	531	815	2.48
総合計	小学部	1学年	136	44	32.35	85	62.50	2	1.47	5	3.68	7	5.15	7	0	8	15	0.11
		2学年	114	4	3.51	107	93.86	2	1.75	1	0.88	3	2.63	2	0	5	7	0.06
		3学年	119	1	0.84	102	85.71	4	3.36	12	10.08	16	13.45	14	3	8	25	0.21
		4学年	114	1	0.88	97	85.09	8	7.02	8	7.02	16	14.04	16	0	18	34	0.30
		5学年	114	0	0.00	99	86.84	4	3.51	11	9.65	15	13.16	31	4	22	57	0.50
		6学年	96	1	1.04	76	79.17	13	13.54	6	6.25	19	19.79	23	1	36	60	0.63
		小計	693	51	7.36	566	81.67	33	4.76	43	6.20	76	10.97	93	8	97	198	0.29
	中学部	1学年	118	0	0.00	99	83.90	11	9.32	8	6.78	19	16.10	17	5	29	51	0.43
		2学年	131	0	0.00	90	68.70	24	18.32	17	12.98	41	31.30	44	9	80	133	1.02
		3学年	139	0	0.00	96	69.06	18	12.95	25	17.99	43	30.94	74	5	55	134	0.96
		小計	388	0	0.00	285	73.45	53	13.66	50	12.89	103	26.55	135	19	164	318	0.82
	高等部	1学年	335	0	0.00	194	57.91	87	25.97	54	16.12	141	42.09	167	23	396	586	1.75
		2学年	382	0	0.00	201	52.62	97	25.39	84	21.99	181	47.38	258	35	403	696	1.82
		3学年	391	0	0.00	191	48.85	124	31.71	76	19.44	200	51.15	258	42	625	925	2.37
		小計	1,108	0	0.00	586	52.89	308	27.80	214	19.31	522	47.11	683	100	1,424	2,207	1.99

<特別支援学校>

	区	特別支援学校																
		一の歯 評列 価状・ 咬 1 態合		一の歯 評列 価状・ 咬 2 態合		一状顎 評関 価節 1 態の		一状顎 評関 価節 2 態の		一状歯 評 価垢 1 態の		一状歯 評 価垢 2 態の		一状歯 評 価肉 1 態の		一状歯 評 価肉 2 態の		
		n	%	n	%	n	%	n	%	n	%	n	%	n	%	n	%	
男	小学部	1学年	8	7.92	2	1.98	0	0.00	0	0.00	8	7.92	2	1.98	4	3.96	0	0.00
		2学年	9	11.69	1	1.30	0	0.00	0	0.00	7	9.09	1	1.30	8	10.39	0	0.00
		3学年	13	14.61	4	4.49	1	1.12	0	0.00	12	13.48	1	1.12	10	11.24	1	1.12
		4学年	15	21.74	2	2.90	0	0.00	0	0.00	10	14.49	1	1.45	7	10.14	1	1.45
		5学年	18	22.78	5	6.33	0	0.00	0	0.00	14	17.72	1	1.27	17	21.52	0	0.00
		6学年	10	15.63	3	4.69	0	0.00	0	0.00	9	14.06	3	4.69	7	10.94	1	1.56
		小計	73	15.24	17	3.55	1	0.21	0	0.00	60	12.53	9	1.88	53	11.06	3	0.63
	中学部	1学年	14	17.95	8	10.26	0	0.00	0	0.00	20	25.64	5	6.41	19	24.36	4	5.13
		2学年	19	21.84	6	6.90	0	0.00	1	1.15	13	14.94	4	4.60	13	14.94	2	2.30
		3学年	18	18.95	6	6.32	2	2.11	0	0.00	17	17.89	10	10.53	16	16.84	10	10.53
		小計	51	19.62	20	7.69	2	0.77	1	0.38	50	19.23	19	7.31	48	18.46	16	6.15
	高等部	1学年	47	20.09	20	8.55	4	1.71	1	0.43	56	23.93	22	9.40	48	20.51	11	4.70
2学年		39	14.50	25	9.29	3	1.12	0	0.00	73	27.14	31	11.52	70	26.02	20	7.43	
3学年		60	21.74	21	7.61	3	1.09	1	0.36	71	25.72	28	10.14	61	22.10	21	7.61	
小計		146	18.74	66	8.47	10	1.28	2	0.26	200	25.67	81	10.40	179	22.98	52	6.68	
女	小学部	1学年	5	14.29	1	2.86	0	0.00	0	0.00	5	14.29	3	8.57	5	14.29	0	0.00
		2学年	3	8.11	4	10.81	0	0.00	0	0.00	2	5.41	1	2.70	3	8.11	0	0.00
		3学年	3	10.00	4	13.33	0	0.00	0	0.00	3	10.00	0	0.00	1	3.33	0	0.00
		4学年	7	15.56	3	6.67	0	0.00	0	0.00	4	8.89	0	0.00	4	8.89	0	0.00
		5学年	6	17.14	2	5.71	1	2.86	0	0.00	2	5.71	1	2.86	2	5.71	2	5.71
		6学年	7	21.88	3	9.38	0	0.00	0	0.00	6	18.75	0	0.00	6	18.75	0	0.00
		小計	31	14.49	17	7.94	1	0.47	0	0.00	22	10.28	5	2.34	21	9.81	2	0.93
	中学部	1学年	9	22.50	8	20.00	0	0.00	0	0.00	9	22.50	3	7.50	7	17.50	2	5.00
		2学年	13	29.55	5	11.36	0	0.00	0	0.00	11	25.00	4	9.09	14	31.82	2	4.55
		3学年	12	27.27	6	13.64	0	0.00	0	0.00	7	15.91	5	11.36	10	22.73	3	6.82
		小計	34	26.56	19	14.84	0	0.00	0	0.00	27	21.09	12	9.38	31	24.22	7	5.47
	高等部	1学年	27	26.73	10	9.90	1	0.99	0	0.00	23	22.77	11	10.89	29	28.71	6	5.94
2学年		20	17.70	13	11.50	2	1.77	0	0.00	22	19.47	11	9.73	36	31.86	4	3.54	
3学年		30	26.09	5	4.35	0	0.00	0	0.00	22	19.13	6	5.22	26	22.61	4	3.48	
小計		77	23.40	28	8.51	3	0.91	0	0.00	67	20.36	28	8.51	91	27.66	14	4.26	
総合計	小学部	1学年	13	9.56	3	2.21	0	0.00	0	0.00	13	9.56	5	3.68	9	6.62	0	0.00
		2学年	12	10.53	5	4.39	0	0.00	0	0.00	9	7.89	2	1.75	11	9.65	0	0.00
		3学年	16	13.45	8	6.72	1	0.84	0	0.00	15	12.61	1	0.84	11	9.24	1	0.84
		4学年	22	19.30	5	4.39	0	0.00	0	0.00	14	12.28	1	0.88	11	9.65	1	0.88
		5学年	24	21.05	7	6.14	1	0.88	0	0.00	16	14.04	2	1.75	19	16.67	2	1.75
		6学年	17	17.71	6	6.25	0	0.00	0	0.00	15	15.63	3	3.13	13	13.54	1	1.04
		小計	104	15.01	34	4.91	2	0.29	0	0.00	82	11.83	14	2.02	74	10.68	5	0.72
	中学部	1学年	23	19.49	16	13.56	0	0.00	0	0.00	29	24.58	8	6.78	26	22.03	6	5.08
		2学年	32	24.43	11	8.40	0	0.00	1	0.76	24	18.32	8	6.11	27	20.61	4	3.05
		3学年	30	21.58	12	8.63	2	1.44	0	0.00	24	17.27	15	10.79	26	18.71	13	9.35
		小計	85	21.91	39	10.05	2	0.52	1	0.26	77	19.85	31	7.99	79	20.36	23	5.93
	高等部	1学年	74	264.29	30	8.96	5	1.49	1	0.30	79	23.58	33	9.85	77	22.99	17	5.07
2学年		59	190.32	38	9.95	5	1.31	0	0.00	95	24.87	42	10.99	106	27.75	24	6.28	
3学年		90	391.30	26	6.65	3	0.77	1	0.26	93	23.79	34	8.70	87	22.25	25	6.39	
小計		223	271.95	94	8.48	13	1.17	2	0.18	267	24.10	109	9.84	270	24.37	66	5.96	

<特別支援学校>

	区 分	歯(永久歯)・口腔				歯・口腔				
		－状む 評し 価歯 1 －態の		－状む 評し 価歯 2 －態の		診今年度 勧告者 数 受		関今年度 受診者 数 医療機		
		n	%	n	%	n	%	n	%	
男 子	小学部	1学年	1	0.99	0	0.00	13	12.87	10	76.92
		2学年	2	2.60	0	0.00	15	19.48	8	53.33
		3学年	6	6.74	0	0.00	26	29.21	15	57.69
		4学年	4	5.80	0	0.00	16	23.19	9	56.25
		5学年	8	10.13	0	0.00	21	26.58	13	61.90
		6学年	4	6.25	1	1.56	16	25.00	6	37.50
		小計	25	5.22	1	0.21	107	22.34	61	57.01
	中学部	1学年	5	6.41	1	1.28	20	25.64	11	55.00
		2学年	7	8.05	6	6.90	28	32.18	14	50.00
		3学年	17	17.89	4	4.21	31	32.63	14	45.16
		小計	29	11.15	11	4.23	79	30.38	39	49.37
	高等部	1学年	28	11.97	9	3.85	82	35.04	26	31.71
2学年		43	15.99	6	2.23	90	33.46	30	33.33	
3学年		42	15.22	6	2.17	102	36.96	32	31.37	
小計		113	14.51	21	2.70	274	35.17	88	32.12	
女 子	小学部	1学年	3	8.57	0	0.00	8	22.86	6	75.00
		2学年	0	0.00	0	0.00	9	24.32	5	55.56
		3学年	2	6.67	1	3.33	12	40.00	10	83.33
		4学年	3	6.67	0	0.00	14	31.11	8	57.14
		5学年	3	8.57	0	0.00	10	28.57	4	40.00
		6学年	2	6.25	0	0.00	6	18.75	2	33.33
		小計	13	6.07	1	0.47	59	27.57	35	59.32
	中学部	1学年	0	0.00	2	5.00	16	40.00	8	50.00
		2学年	1	2.27	1	2.27	13	29.55	8	61.54
		3学年	2	4.55	1	2.27	15	34.09	6	40.00
		小計	3	2.34	4	3.13	44	34.38	22	50.00
	高等部	1学年	12	11.88	4	3.96	39	38.61	13	33.33
2学年		22	19.47	10	8.85	53	46.90	28	52.83	
3学年		20	17.39	5	4.35	36	31.30	15	41.67	
小計		54	16.41	19	5.78	128	38.91	56	43.75	
総 合 計	小学部	1学年	4	2.94	0	0.00	21	15.44	16	76.19
		2学年	2	1.75	0	0.00	24	21.05	13	54.17
		3学年	8	6.72	1	0.84	38	31.93	25	65.79
		4学年	7	6.14	0	0.00	30	26.32	17	56.67
		5学年	11	9.65	0	0.00	31	27.19	17	54.84
		6学年	6	6.25	1	1.04	22	22.92	8	36.36
		小計	38	5.48	2	0.29	166	23.95	96	57.83
	中学部	1学年	5	4.24	3	2.54	36	30.51	19	52.78
		2学年	8	6.11	7	5.34	41	31.30	22	53.66
		3学年	19	13.67	5	3.60	46	33.09	20	43.48
		小計	32	8.25	15	3.87	123	31.70	61	49.59
	高等部	1学年	40	11.94	13	3.88	121	36.12	39	32.23
2学年		65	17.02	16	4.19	143	37.43	58	40.56	
3学年		62	15.86	11	2.81	138	35.29	47	34.06	
小計		167	15.07	40	3.61	402	36.28	144	35.82	



4. 教育事務所等別(公立の小学校・中学校)

<仙台市教育委員会>

	区 分	在 籍 者 数	検 査 者 数	肥満度													
				高 度 や せ		や せ		標 準		軽 度 肥 満		中 等 度 肥 満		高 度 肥 満		肥 満 傾 向 者 数	
				n	%	n	%	n	%	n	%	n	%	n	%	n	%
男 子	1学年	4,442	4,437	1	0.02	15	0.34	4,177	94.14	137	3.09	88	1.98	19	0.43	244	5.50
	2学年	4,438	4,427	2	0.05	10	0.23	4,113	92.91	171	3.86	100	2.26	31	0.70	302	6.82
	3学年	4,486	4,473	1	0.02	42	0.94	3,981	89.00	240	5.37	173	3.87	36	0.80	449	10.04
	4学年	4,301	4,286	1	0.03	51	1.31	3,594	83.85	329	7.68	261	6.09	50	1.28	640	14.93
	5学年	4,447	4,431	2	0.05	93	2.10	3,698	83.46	317	7.15	244	5.51	77	1.74	638	14.40
	6学年	4,448	4,429	3	0.07	117	2.64	3,745	84.56	264	5.96	232	5.24	68	1.54	564	12.73
	小学校計	26,562	26,483	10	0.04	328	1.24	23,308	88.01	1,458	5.51	1,098	4.15	281	1.06	2,837	10.71
	1学年	4,373	4,347	4	0.09	110	2.53	3,616	83.18	295	6.79	250	5.75	72	1.66	617	14.19
	2学年	4,416	4,334	6	0.14	112	2.58	3,698	85.33	222	5.12	240	5.54	56	1.29	518	11.95
	3学年	4,277	4,198	3	0.07	124	2.95	3,657	87.11	159	3.79	184	4.38	71	1.69	414	9.86
中学校計	13,066	12,879	13	0.10	346	2.69	10,971	85.19	676	5.25	674	5.23	199	1.55	1,549	12.03	
女 子	1学年	4,048	4,035	0	0.00	12	0.30	3,797	94.10	140	3.47	79	1.96	7	0.17	226	5.60
	2学年	4,194	4,190	0	0.00	12	0.29	3,909	93.29	173	4.13	87	2.08	9	0.21	269	6.42
	3学年	4,299	4,292	0	0.00	42	0.98	3,875	90.28	200	4.66	145	3.38	30	0.70	375	8.74
	4学年	4,185	4,172	1	0.02	74	1.77	3,719	89.14	204	4.89	145	3.48	29	0.70	378	9.06
	5学年	4,271	4,260	1	0.02	116	2.72	3,739	87.77	247	5.80	131	3.08	26	0.61	404	9.48
	6学年	4,259	4,233	4	0.09	114	2.69	3,678	86.89	254	6.00	165	3.90	18	0.43	437	10.32
	小学校計	25,256	25,182	6	0.02	370	1.47	22,717	90.21	1,218	4.84	752	2.99	119	0.47	2,089	8.30
	1学年	4,259	4,235	4	0.09	161	3.80	3,691	87.15	205	4.84	133	3.14	41	0.97	379	8.95
	2学年	4,121	4,060	3	0.07	171	4.21	3,568	87.88	195	4.80	88	2.17	35	0.86	318	7.83
	3学年	4,065	4,002	2	0.05	91	2.27	3,590	89.71	183	4.57	105	2.62	31	0.77	319	7.97
中学校計	12,445	12,297	9	0.07	423	3.44	10,849	88.22	583	4.74	326	2.65	107	0.87	1,016	8.26	
総 合 計	1学年	8,490	8,472	1	0.01	27	0.32	7,974	94.12	277	3.27	167	1.97	26	0.31	470	5.55
	2学年	8,632	8,617	2	0.02	22	0.26	8,022	93.10	344	3.99	187	2.17	40	0.46	571	6.63
	3学年	8,785	8,765	1	0.01	84	0.96	7,856	89.63	440	5.02	318	3.63	66	0.75	824	9.40
	4学年	8,486	8,458	2	0.02	125	1.48	7,313	86.46	533	6.30	406	4.80	79	0.93	1,018	12.04
	5学年	8,718	8,691	3	0.03	209	2.40	7,437	85.57	564	6.49	375	4.31	103	1.19	1,042	11.99
	6学年	8,707	8,663	7	0.08	231	2.67	7,423	85.69	518	5.98	397	4.58	86	0.99	1,001	11.55
	小学校計	51,818	51,666	16	0.03	698	1.35	46,025	89.08	2,676	5.18	1,850	3.58	400	0.77	4,926	9.53
	1学年	8,632	8,582	8	0.09	271	3.16	7,307	85.14	500	5.83	383	4.46	113	1.32	996	11.61
	2学年	8,537	8,394	9	0.11	283	3.37	7,266	86.56	417	4.97	328	3.91	91	1.08	836	9.96
	3学年	8,342	8,200	5	0.06	215	2.62	7,247	88.38	342	4.17	289	3.52	102	1.24	733	8.94
中学校計	25,511	25,176	22	0.09	769	3.05	21,820	86.67	1,259	5.00	1,000	3.97	306	1.22	2,565	10.19	

<仙台市教育委員会>

区 分	歯(永久歯)・口腔																
	受 検 者 数	全 て 乳 歯 の 人 数		所 健 有 者 数 歯		完 処 了 者 数 置		所 未 有 処 置 者 数 歯		う 歯 の 者		つ 歯 数			計	D — M F 平 均 数	
		n	%	n	%	n	%	n	%	n	%	未 処 置 歯 数	喪 失 歯 数	処 置 歯 数			
男 子	1学年	4,410	811	18.39	3,134	71.07	251	5.69	214	4.85	465	10.54	78	1	128	207	0.04
	2学年	4,373	35	0.80	3,694	84.47	388	8.87	256	5.85	644	14.73	128	13	185	326	0.07
	3学年	4,428	0	0.00	3,607	81.46	484	10.93	337	7.61	821	18.54	176	8	307	491	0.11
	4学年	4,228	0	0.00	3,278	77.53	573	13.55	377	8.92	950	22.47	310	17	483	810	0.19
	5学年	4,359	0	0.00	3,456	79.28	570	13.08	333	7.64	903	20.72	322	21	702	1,045	0.23
	6学年	4,368	0	0.00	3,477	79.60	542	12.41	349	7.99	891	20.40	500	25	910	1,435	0.32
	小学校計	26,166	846	3.23	20,646	78.90	2,808	10.73	1,866	7.13	4,674	17.86	1,514	85	2,715	4,314	0.16
	1学年	4,204	0	0.00	3,132	74.50	560	13.32	512	12.18	1,072	25.50	1,065	25	1,183	2,273	0.54
	2学年	4,169	0	0.00	3,022	72.49	598	14.34	549	13.17	1,147	27.51	1,295	73	1,477	2,845	0.68
	3学年	4,007	0	0.00	2,686	67.03	715	17.84	606	15.12	1,321	32.97	1,508	134	2,223	3,865	0.96
中学校計	12,380	0	0.00	8,840	71.41	1,873	15.13	1,667	13.47	3,540	28.59	3,868	232	4,883	8,983	0.72	
女 子	1学年	4,017	451	11.23	3,157	78.59	212	5.28	197	4.90	409	10.18	69	0	135	204	0.05
	2学年	4,157	20	0.48	3,541	85.18	323	7.77	273	6.57	596	14.34	133	20	187	340	0.08
	3学年	4,245	5	0.12	3,381	79.65	520	12.25	339	7.99	859	20.24	233	10	448	691	0.16
	4学年	4,127	0	0.00	3,234	78.36	529	12.82	364	8.82	893	21.64	367	12	556	935	0.22
	5学年	4,186	0	0.00	3,336	79.69	555	13.26	295	7.05	850	20.31	395	19	809	1,223	0.29
	6学年	4,148	0	0.00	3,289	79.29	559	13.48	300	7.23	859	20.71	602	32	1,067	1,701	0.41
	小学校計	24,880	476	1.91	19,938	80.14	2,698	10.84	1,768	7.11	4,466	17.95	1,799	93	3,202	5,094	0.20
	1学年	4,112	0	0.00	2,899	70.50	650	15.81	563	13.69	1,213	29.50	1,309	86	1,545	2,940	0.71
	2学年	3,889	0	0.00	2,689	69.14	679	17.46	521	13.40	1,200	30.86	1,221	129	1,882	3,232	0.83
	3学年	3,845	0	0.00	2,368	61.59	780	20.29	697	18.13	1,477	38.41	1,953	170	2,842	4,965	1.29
中学校計	11,846	0	0.00	7,956	67.16	2,109	17.80	1,781	15.03	3,890	32.84	4,483	385	6,269	11,137	0.94	
総 合 計	1学年	8,427	1,262	14.98	6,291	74.65	463	5.49	411	4.88	874	10.37	147	1	263	411	0.04
	2学年	8,530	55	0.64	7,235	84.82	711	8.34	529	6.20	1,240	14.54	261	33	372	666	0.07
	3学年	8,673	5	0.06	6,988	80.57	1,004	11.58	676	7.79	1,680	19.37	409	18	755	1,182	0.13
	4学年	8,355	0	0.00	6,512	77.94	1,102	13.19	741	8.87	1,843	22.06	677	29	1,039	1,745	0.20
	5学年	8,545	0	0.00	6,792	79.49	1,125	13.17	628	7.35	1,753	20.51	717	40	1,511	2,268	0.26
	6学年	8,516	0	0.00	6,766	79.45	1,101	12.93	649	7.62	1,750	20.55	1,102	57	1,977	3,136	0.36
	小学校計	51,046	1,322	2.59	40,584	79.50	5,506	10.79	3,634	7.12	9,140	17.91	3,313	178	5,917	9,408	0.18
	1学年	8,316	0	0.00	6,031	72.52	1,210	14.55	1,075	12.93	2,285	27.48	2,374	111	2,728	5,213	0.62
	2学年	8,058	0	0.00	5,711	70.87	1,277	15.85	1,070	13.28	2,347	29.13	2,516	202	3,359	6,077	0.75
	3学年	7,852	0	0.00	5,054	64.37	1,495	19.04	1,303	16.59	2,798	35.63	3,461	304	5,065	8,830	1.12
中学校計	24,226	0	0.00	16,796	69.33	3,982	16.44	3,448	14.23	7,430	30.67	8,351	617	11,152	20,120	0.83	

<仙台市教育委員会>

区 分	歯(永久歯)・口腔																	
	一の歯 評列 価状・ 咬 1 態合		一の歯 評列 価状・ 咬 2 態合		一状顎 評関 価節 1 態の		一状顎 評関 価節 2 態の		一状歯 評価 垢 1 態の		一状歯 評価 垢 2 態の		一状歯 評価 肉 1 態の		一状歯 評価 肉 2 態の			
	n	%	n	%	n	%	n	%	n	%	n	%	n	%	n	%	n	%
男 子	1学年	539	12.22	99	2.24	9	0.20	0	0.00	518	11.75	76	1.72	244	5.53	68	1.54	
	2学年	630	14.41	204	4.66	4	0.09	0	0.00	819	18.73	126	2.88	505	11.55	137	3.13	
	3学年	768	17.34	202	4.56	16	0.36	2	0.05	958	21.64	159	3.59	706	15.94	166	3.75	
	4学年	746	17.64	200	4.73	8	0.21	1	0.02	992	23.46	196	4.64	704	16.65	150	3.55	
	5学年	701	16.08	201	4.61	19	0.44	0	0.00	1,119	25.67	231	5.30	793	18.19	214	4.91	
	6学年	652	14.93	227	5.20	15	0.34	4	0.09	1,065	24.38	218	4.99	783	17.93	177	4.05	
	小学校計	4,036	15.42	1,133	4.33	71	0.27	7	0.03	5,471	20.91	1,006	3.84	3,735	14.27	912	3.49	
	1学年	711	16.91	220	5.23	54	1.28	3	0.07	1,208	28.73	288	6.85	1,018	24.22	299	7.11	
	2学年	812	19.48	250	6.00	76	1.82	6	0.14	1,202	28.83	274	6.57	1,057	25.35	329	7.89	
	3学年	719	17.94	241	6.01	77	1.92	7	0.17	1,028	25.66	273	6.81	924	23.06	287	7.16	
中学校計	2,242	18.11	711	5.74	207	1.67	16	0.13	3,438	27.77	835	6.74	2,999	24.22	915	7.39		
女 子	1学年	566	14.09	94	2.34	10	0.25	0	0.00	464	11.55	64	1.59	269	6.70	69	1.72	
	2学年	713	17.15	193	4.64	4	0.10	2	0.05	631	15.18	111	2.67	417	10.03	120	2.89	
	3学年	788	18.56	220	5.18	11	0.26	1	0.02	722	17.01	154	3.63	600	14.13	149	3.51	
	4学年	751	18.20	195	4.72	9	0.22	1	0.02	825	19.99	149	3.61	575	13.93	114	2.76	
	5学年	690	16.48	221	5.28	7	0.17	1	0.02	862	20.59	157	3.75	669	15.98	152	3.63	
	6学年	684	16.49	201	4.85	13	0.31	4	0.10	791	19.07	131	3.16	593	14.30	103	2.48	
	小学校計	4,192	16.85	1,124	4.52	54	0.22	9	0.04	4,295	17.26	766	3.08	3,123	12.55	707	2.84	
	1学年	799	19.43	279	6.79	100	2.43	12	0.29	1,033	25.12	172	4.18	888	21.60	234	5.69	
	2学年	794	20.42	289	7.43	100	2.57	13	0.33	869	22.35	175	4.50	861	22.14	242	6.22	
	3学年	715	18.60	266	6.92	136	3.54	24	0.62	797	20.73	168	4.37	751	19.53	203	5.28	
中学校計	2,308	19.48	834	7.04	336	2.84	49	0.41	2,699	22.78	515	4.35	2,500	21.10	679	5.73		
総 合 計	1学年	1,105	13.11	193	2.29	19	0.23	0	0.00	982	11.65	140	1.66	513	6.09	137	1.63	
	2学年	1,343	15.74	397	4.65	8	0.09	2	0.02	1,450	17.00	237	2.78	922	10.81	257	3.01	
	3学年	1,556	17.94	422	4.87	27	0.31	3	0.03	1,680	19.37	313	3.61	1,306	15.06	315	3.63	
	4学年	1,497	17.92	395	4.73	17	0.20	2	0.02	1,817	21.75	345	4.13	1,279	15.31	264	3.16	
	5学年	1,391	16.28	422	4.94	26	0.30	1	0.01	1,981	23.18	388	4.54	1,462	17.11	366	4.28	
	6学年	1,336	15.69	428	5.03	28	0.33	8	0.09	1,856	21.79	349	4.10	1,376	16.16	280	3.29	
	小学校計	8,228	16.12	2,257	4.42	125	0.24	16	0.03	9,766	19.13	1,772	3.47	6,858	13.43	1,619	3.17	
	1学年	1,510	18.16	499	6.00	154	1.85	15	0.18	2,241	26.95	460	5.53	1,906	22.92	533	6.41	
	2学年	1,606	19.93	539	6.69	176	2.18	19	0.24	2,071	25.70	449	5.57	1,918	23.80	571	7.09	
	3学年	1,434	18.26	507	6.46	213	2.71	31	0.39	1,825	23.24	441	5.62	1,675	21.33	490	6.24	
中学校計	4,550	18.78	1,545	6.38	543	2.24	65	0.27	6,137	25.33	1,350	5.57	5,499	22.70	1,594	6.58		

＜仙台市教育委員会＞

区 分	歯(永久歯)・口腔				歯・口腔				
	－状む 評し 価歯 1 －態の		－状む 評し 価歯 2 －態の		受今年度の 診勧告の 者数		関今年度の 受診者 数の 医療機		
	n	%	n	%	n	%	n	%	
男 子	1学年	55	1.25	1	0.02	1,069	24.24	614	57.44
	2学年	95	2.17	0	0.00	1,252	28.63	712	56.87
	3学年	119	2.69	0	0.00	1,314	29.67	739	56.24
	4学年	176	4.16	6	0.14	1,283	30.35	655	51.05
	5学年	177	4.06	10	0.23	1,283	29.43	572	44.58
	6学年	242	5.54	12	0.27	1,211	27.72	494	40.79
	小学校計	864	3.30	29	0.11	7,412	28.33	3,786	51.08
	1学年	384	9.13	41	0.98	1195	28.43	439	36.74
	2学年	457	10.96	33	0.79	1209	29.00	344	28.45
	3学年	496	12.38	41	1.02	1171	29.22	299	25.53
中学校計	1,337	10.80	115	0.93	3,575	28.88	1,082	30.27	
女 子	1学年	51	1.27	0	0.00	926	23.05	521	56.26
	2学年	93	2.24	0	0.00	1,150	27.66	654	56.87
	3学年	169	3.98	2	0.05	1,233	29.05	664	53.85
	4学年	203	4.92	7	0.17	1,197	29.00	612	51.13
	5学年	217	5.18	8	0.19	1,116	26.66	546	48.92
	6学年	214	5.16	14	0.34	996	24.01	427	42.87
	小学校計	947	3.81	31	0.12	6,618	26.60	3,424	51.74
	1学年	460	11.19	37	0.90	1169	28.43	421	36.01
	2学年	442	11.37	22	0.57	1099	28.26	365	33.21
	3学年	593	15.42	51	1.33	1147	29.83	346	30.17
中学校計	1,495	12.62	110	0.93	3,415	28.83	1,132	33.15	
総 合 計	1学年	106	1.26	1	0.01	1995	23.67	1135	56.89
	2学年	188	2.20	0	0.00	2402	28.16	1366	56.87
	3学年	288	3.32	2	0.02	2547	29.37	1403	55.08
	4学年	379	4.54	13	0.16	2480	29.68	1267	51.09
	5学年	394	4.61	18	0.21	2399	28.07	1118	46.60
	6学年	456	5.35	26	0.31	2207	25.92	921	41.73
	小学校計	1,811	3.55	60	0.12	14,030	27.49	7,210	51.39
	1学年	844	10.15	78	0.94	2364	28.43	860	36.38
	2学年	899	11.16	55	0.68	2308	28.64	709	30.72
	3学年	1,089	13.87	92	1.17	2318	29.52	645	27.83
中学校計	2,832	11.69	225	0.93	6,990	28.85	2,214	31.67	

<大河原教育事務所>

	区 分	在 籍 者 数	検 査 者 数	肥満度													
				高 度 や せ		や せ		標 準		軽 度 肥 満		中 等 度 肥 満		高 度 肥 満		肥 満 傾 向 者 数	
				n	%	n	%	n	%	n	%	n	%	n	%	n	%
男 子	1学年	592	591	0	0.00	2	0.34	538	91.03	24	4.06	23	3.89	4	0.68	51	8.63
	2学年	587	587	0	0.00	2	0.34	533	90.80	29	4.94	16	2.73	7	1.19	52	8.86
	3学年	612	612	0	0.00	6	0.98	508	83.01	44	7.19	42	6.86	12	1.96	98	16.01
	4学年	652	651	0	0.00	6	1.01	528	81.11	46	7.07	55	8.45	16	2.70	117	17.97
	5学年	676	673	0	0.00	7	1.04	526	78.16	55	8.17	65	9.66	20	2.97	140	20.80
	6学年	676	673	0	0.00	10	1.49	513	76.23	69	10.25	60	8.92	21	3.12	150	22.29
	小学校計	3,795	3,787	0	0.00	33	0.87	3,146	83.07	267	7.05	261	6.89	80	2.11	608	16.05
	1学年	728	719	2	0.28	20	2.78	552	76.77	56	7.79	68	9.46	21	2.92	145	20.17
	2学年	762	749	0	0.00	23	3.07	595	79.44	47	6.28	57	7.61	27	3.60	131	17.49
	3学年	695	683	1	0.15	20	2.93	568	83.16	34	4.98	41	6.00	19	2.78	94	13.76
中学校計	2,185	2,151	3	0.14	63	2.93	1,715	79.73	137	6.37	166	7.72	67	3.11	370	17.20	
女 子	1学年	543	543	0	0.00	4	0.74	484	89.13	35	6.45	16	2.95	4	0.74	55	10.13
	2学年	600	600	0	0.00	3	0.50	526	87.67	38	6.33	27	4.50	6	1.00	71	11.83
	3学年	575	572	0	0.00	5	0.87	490	85.66	42	7.34	26	4.55	9	1.57	77	13.46
	4学年	621	621	1	0.16	4	0.64	522	84.06	44	7.09	36	5.80	14	2.25	94	15.14
	5学年	578	576	0	0.00	7	1.22	471	81.77	45	7.81	38	6.60	15	2.60	98	17.01
	6学年	685	680	0	0.00	16	2.35	538	79.12	67	9.85	46	6.76	13	1.91	126	18.53
	小学校計	3,602	3,592	1	0.03	39	1.09	3,031	84.38	271	7.54	189	5.26	61	1.70	521	14.50
	1学年	674	670	2	0.30	24	3.58	557	83.13	49	7.31	28	4.18	10	1.49	87	12.99
	2学年	743	727	5	0.69	24	3.30	592	81.43	54	7.43	37	5.09	15	2.06	106	14.58
	3学年	654	645	0	0.00	19	2.95	534	82.79	53	8.22	28	4.34	11	1.71	92	14.26
中学校計	2,071	2,042	7	0.34	67	3.28	1,683	82.42	156	7.64	93	4.55	36	1.76	285	13.96	
総 合 計	1学年	1,135	1,134	0	0.00	6	0.53	1,022	90.12	59	5.20	39	3.44	8	0.71	106	9.35
	2学年	1,187	1,187	0	0.00	5	0.42	1,059	89.22	67	5.64	43	3.62	13	1.10	123	10.36
	3学年	1,187	1,184	0	0.00	11	0.93	998	84.29	86	7.26	68	5.74	21	1.77	175	14.78
	4学年	1,273	1,272	1	0.08	9	0.71	1,050	82.55	90	7.08	91	7.15	30	2.36	211	16.59
	5学年	1,254	1,249	0	0.00	14	1.12	997	79.82	100	8.01	103	8.25	35	2.80	238	19.06
	6学年	1,361	1,353	0	0.00	26	1.92	1,051	77.68	136	10.05	106	7.83	34	2.51	276	20.40
	小学校計	7,397	7,379	1	0.01	71	0.96	6,177	83.71	538	7.29	450	6.10	141	1.91	1,129	15.30
	1学年	1,402	1,389	4	0.29	44	3.17	1,109	79.84	105	7.56	96	6.91	31	2.23	232	16.70
	2学年	1,505	1,476	5	0.34	47	3.18	1,187	80.42	101	6.84	94	6.37	42	2.85	237	16.06
	3学年	1,349	1,328	1	0.08	39	2.94	1,102	82.98	87	6.55	69	5.20	30	2.26	186	14.01
中学校計	4,256	4,193	10	0.24	130	3.10	3,398	81.04	293	6.99	259	6.18	103	2.46	655	15.62	

<大河原教育事務所>

区 分	歯(永久歯)・口腔																
	受 検 者 数	全 て 乳 歯 の 人 数		所 健 有 者 数 歯		完 処 了 者 数 置		所 未 有 処 置 者 数 歯		う 歯 の 者		つ 歯 数			計	D — M F 平 均 数	
		n	%	n	%	n	%	n	%	n	%	未 処 置 歯 数	喪 失 歯 数	処 置 歯 数			
男 子	1学年	587	99	16.87	454	77.34	7	1.19	27	4.60	34	5.79	11	0	10	21	0.03
	2学年	584	6	1.03	507	86.82	30	5.14	41	7.02	71	12.16	20	0	18	38	0.06
	3学年	609	0	0.00	506	83.09	50	8.21	53	8.70	103	16.91	65	0	84	149	0.24
	4学年	648	0	0.00	527	81.33	60	9.26	61	9.41	121	18.67	109	0	76	185	0.28
	5学年	670	0	0.00	462	68.96	109	16.27	99	14.78	208	31.04	180	0	238	418	0.62
	6学年	669	0	0.00	481	71.90	103	15.40	85	12.71	188	28.10	182	1	239	422	0.63
	小学校計	3,767	105	2.79	2,937	77.97	359	9.53	366	9.72	725	19.25	567	1	665	1,233	0.32
	1学年	701	0	0.00	501	71.47	97	13.84	103	14.69	200	28.53	193	4	292	489	0.69
	2学年	717	0	0.00	487	67.92	145	20.22	85	11.85	230	32.08	157	11	506	674	0.94
	3学年	654	0	0.00	404	61.77	153	23.39	97	14.83	250	38.23	213	8	595	816	1.24
中学校計	2,072	0	0.00	1,392	67.18	395	19.06	285	13.75	680	32.82	563	23	1,393	1,979	0.95	
女 子	1学年	541	50	9.24	443	81.89	20	3.70	28	5.18	48	8.87	18	0	9	27	0.04
	2学年	592	1	0.17	504	85.14	37	6.25	50	8.45	87	14.70	53	0	27	80	0.13
	3学年	568	0	0.00	480	84.51	45	7.92	43	7.57	88	15.49	48	1	86	135	0.23
	4学年	619	0	0.00	493	79.64	56	9.05	70	11.31	126	20.36	109	0	80	189	0.30
	5学年	572	0	0.00	384	67.13	103	18.01	85	14.86	188	32.87	160	1	239	400	0.69
	6学年	671	0	0.00	483	71.98	104	15.50	84	12.52	188	28.02	214	1	264	479	0.71
	小学校計	3,563	51	1.43	2,787	78.22	365	10.24	360	10.10	725	20.35	602	3	705	1,310	0.36
	1学年	649	0	0.00	453	69.80	115	17.72	81	12.48	196	30.20	137	3	330	470	0.72
	2学年	700	0	0.00	416	59.43	196	28.00	88	12.57	284	40.57	195	9	718	922	1.31
	3学年	610	0	0.00	321	52.62	190	31.15	99	16.23	289	47.38	173	19	665	857	1.40
中学校計	1,959	0	0.00	1,190	60.75	501	25.57	268	13.68	769	39.25	505	31	1,713	2,249	1.14	
総 合 計	1学年	1,128	149	13.21	897	79.52	27	2.39	55	4.88	82	7.27	29	0	19	48	0.04
	2学年	1,176	7	0.60	1,011	85.97	67	5.70	91	7.74	158	13.44	73	0	45	118	0.10
	3学年	1,177	0	0.00	986	83.77	95	8.07	96	8.16	191	16.23	113	1	170	284	0.24
	4学年	1,267	0	0.00	1,020	80.51	116	9.16	131	10.34	247	19.49	218	0	156	374	0.29
	5学年	1,242	0	0.00	846	68.12	212	17.07	184	14.81	396	31.88	340	1	477	818	0.65
	6学年	1,340	0	0.00	964	71.94	207	15.45	169	12.61	376	28.06	396	2	503	901	0.67
	小学校計	7,330	156	2.13	5,724	78.09	724	9.88	726	9.90	1,450	19.78	1,169	4	1,370	2,543	0.34
	1学年	1,350	0	0.00	954	70.67	212	15.70	184	13.63	396	29.33	330	7	622	959	0.71
	2学年	1,417	0	0.00	903	63.73	341	24.06	173	12.21	514	36.27	352	20	1,224	1,596	1.12
	3学年	1,264	0	0.00	725	57.36	343	27.14	196	15.51	539	42.64	386	27	1,260	1,673	1.32
中学校計	4,031	0	0.00	2,582	64.05	896	22.23	553	13.72	1,449	35.95	1,068	54	3,106	4,228	1.04	

<大河原教育事務所>

区 分	歯(永久歯)・口腔																	
	一の歯 評列 価状・ 咬 1 態合		一の歯 評列 価状・ 咬 2 態合		一状顎 評関 価節 1 態の		一状顎 評関 価節 2 態の		一状歯 評価 垢 1 態の		一状歯 評価 垢 2 態の		一状歯 評価 肉 1 態の		一状歯 評価 肉 2 態の			
	n	%	n	%	n	%	n	%	n	%	n	%	n	%	n	%	n	%
男 子	1学年	59	10.05	22	3.75	3	0.51	0	0.00	88	14.99	11	1.87	35	5.96	9	1.53	
	2学年	80	13.70	22	3.77	4	0.68	0	0.00	116	19.86	8	1.37	36	6.16	13	2.23	
	3学年	92	15.11	30	4.93	2	0.33	0	0.00	114	18.72	21	3.45	60	9.85	11	1.81	
	4学年	70	10.80	26	4.01	5	0.85	0	0.00	128	19.75	45	6.94	93	14.35	27	4.17	
	5学年	76	11.34	38	5.67	5	0.75	0	0.00	142	21.19	52	7.76	106	15.82	39	5.82	
	6学年	77	11.51	34	5.08	5	0.75	0	0.00	131	19.58	56	8.37	120	17.94	40	5.98	
	小学校計	454	12.05	172	4.57	24	0.64	0	0.00	719	19.09	193	5.12	450	11.95	139	3.69	
	1学年	92	13.12	19	2.71	9	1.28	0	0.00	170	24.25	27	3.85	117	16.69	56	7.99	
	2学年	129	17.99	32	4.46	3	0.42	0	0.00	119	16.60	24	3.35	143	19.94	38	5.30	
	3学年	110	16.82	35	5.35	13	1.99	1	0.15	153	23.39	24	3.67	164	25.08	38	5.81	
中学校計	331	15.97	86	4.15	25	1.21	1	0.05	442	21.33	75	3.62	424	20.46	132	6.37		
女 子	1学年	55	10.17	16	2.96	0	0.00	0	0.00	65	12.01	4	0.74	27	4.99	7	1.29	
	2学年	81	13.68	22	3.72	3	0.51	1	0.17	105	17.74	8	1.35	40	6.76	11	1.86	
	3学年	90	15.85	24	4.23	1	0.18	0	0.00	101	17.78	16	2.82	53	9.33	17	2.99	
	4学年	88	14.22	35	5.65	4	0.65	0	0.00	90	14.54	33	5.33	64	10.34	21	3.39	
	5学年	73	12.76	38	6.64	4	0.70	0	0.00	106	18.53	26	4.55	82	14.34	14	2.45	
	6学年	94	14.01	41	6.11	5	0.75	2	0.30	96	14.31	22	3.28	71	10.58	18	2.68	
	小学校計	481	13.50	176	4.94	17	0.48	3	0.08	563	15.80	109	3.06	337	9.46	88	2.47	
	1学年	85	13.10	26	4.01	10	1.54	0	0.00	102	15.72	15	2.31	108	16.64	37	5.70	
	2学年	119	17.00	37	5.29	22	3.14	4	0.57	91	13.00	33	4.71	124	17.71	36	5.14	
	3学年	115	18.85	30	4.92	21	3.44	6	0.98	69	11.31	18	2.95	115	18.85	20	3.28	
中学校計	319	16.28	93	4.75	53	2.71	10	0.51	262	13.37	66	3.37	347	17.71	93	4.75		
総 合 計	1学年	114	10.11	38	3.37	3	0.27	0	0.00	153	13.56	15	1.33	62	5.50	16	1.42	
	2学年	161	13.69	44	3.74	7	0.60	1	0.09	221	18.79	16	1.36	76	6.46	24	2.04	
	3学年	182	15.46	54	4.59	3	0.25	0	0.00	215	18.27	37	3.14	113	9.60	28	2.38	
	4学年	158	12.47	61	4.81	9	0.71	0	0.00	218	17.21	78	6.16	157	12.39	48	3.79	
	5学年	149	12.00	76	6.12	9	0.72	0	0.00	248	19.97	78	6.28	188	15.14	53	4.27	
	6学年	171	12.76	75	5.60	10	0.75	2	0.15	227	16.94	78	5.82	191	14.25	58	4.33	
	小学校計	935	12.76	348	4.75	41	0.56	3	0.04	1,282	17.49	302	4.12	787	10.74	227	3.10	
	1学年	177	13.11	45	3.33	19	1.41	0	0.00	272	20.15	42	3.11	225	16.67	93	6.89	
	2学年	248	17.50	69	4.87	25	1.76	4	0.28	210	14.82	57	4.02	267	18.84	74	5.22	
	3学年	225	17.80	65	5.14	34	2.69	7	0.55	222	17.56	42	3.32	279	22.07	58	4.59	
中学校計	650	16.13	179	4.44	78	1.94	11	0.27	704	17.46	141	3.50	771	19.13	225	5.58		

＜大河原教育事務所＞

区 分	歯(永久歯)・口腔				歯・口腔				
	－状む 評し 価歯 1 －態の		－状む 評し 価歯 2 －態の		受今年度 診勸告の 者数		関今年度 受診者 数の 医療機		
	n	%	n	%	n	%	n	%	
男 子	1学年	38	6.47	2	0.34	206	35.09	148	71.84
	2学年	44	7.53	2	0.34	226	38.70	149	65.93
	3学年	62	10.18	3	0.49	239	39.24	144	60.25
	4学年	70	10.80	6	0.93	257	39.66	127	49.42
	5学年	98	14.63	6	0.90	288	42.99	149	51.74
	6学年	96	14.35	8	1.20	256	38.27	118	46.09
	小学校計	408	10.83	27	0.72	1,472	39.08	835	56.73
	1学年	102	14.55	5	0.71	219	31.24	106	48.40
	2学年	96	13.39	5	0.70	205	28.59	88	42.93
	3学年	101	15.44	3	0.46	219	33.49	89	40.64
中学校計	299	14.43	13	0.63	643	31.03	283	44.01	
女 子	1学年	30	5.55	4	0.74	186	34.38	123	66.13
	2学年	51	8.61	2	0.34	201	33.95	133	66.17
	3学年	61	10.74	4	0.70	215	37.85	121	56.28
	4学年	62	10.02	11	1.78	244	39.42	136	55.74
	5学年	84	14.69	22	3.85	224	39.16	116	51.79
	6学年	107	15.95	10	1.49	227	33.83	111	48.90
	小学校計	395	11.09	53	1.49	1,297	36.40	740	57.05
	1学年	79	12.17	7	1.08	206	31.74	93	45.15
	2学年	101	14.43	6	0.86	228	32.57	92	40.35
	3学年	106	17.38	6	0.98	184	30.16	68	36.96
中学校計	286	14.60	19	0.97	618	31.55	253	40.94	
総 合 計	1学年	68	6.03	6	0.53	392	34.75	271	69.13
	2学年	95	8.08	4	0.34	427	36.31	282	66.04
	3学年	123	10.45	7	0.59	454	38.57	265	58.37
	4学年	132	10.42	17	1.34	501	39.54	263	52.50
	5学年	182	14.65	28	2.25	512	41.22	265	51.76
	6学年	203	15.15	18	1.34	483	36.04	229	47.41
	小学校計	803	10.95	80	1.09	2,769	37.78	1,575	56.88
	1学年	181	13.41	12	0.89	425	31.48	199	46.82
	2学年	197	13.90	11	0.78	433	30.56	180	41.57
	3学年	207	16.38	9	0.71	403	31.88	157	38.96
中学校計	585	14.51	32	0.79	1,261	31.28	536	42.51	



<仙台教育事務所>

	区 分	在 籍 者 数	検 査 者 数	肥満度													
				高 度 や せ		や せ		標 準		軽 度 肥 満		中 等 度 肥 満		高 度 肥 満		肥 満 傾 向 者 数	
				n	%	n	%	n	%	n	%	n	%	n	%	n	%
男 子	1学年	2,126	2,120	0	0.00	6	0.28	1,952	92.08	90	4.25	55	2.59	17	0.80	162	7.64
	2学年	2,133	2,132	0	0.00	5	0.23	1,884	88.37	118	5.53	101	4.74	24	1.13	243	11.40
	3学年	2,115	2,109	0	0.00	12	0.57	1,802	85.44	141	6.69	127	6.02	27	1.28	295	13.99
	4学年	2,116	2,107	1	0.05	11	0.57	1,733	82.25	160	7.59	163	7.74	39	2.04	362	17.18
	5学年	2,256	2,246	1	0.04	40	1.78	1,826	81.30	173	7.70	166	7.39	40	1.78	379	16.87
	6学年	2,176	2,167	3	0.14	43	1.98	1,751	80.80	176	8.12	157	7.25	37	1.71	370	17.07
	小学校計	12,922	12,881	5	0.04	117	0.91	10,948	84.99	858	6.66	769	5.97	184	1.43	1,811	14.06
	1学年	2,197	2,185	3	0.14	47	2.15	1,807	82.70	141	6.45	128	5.86	59	2.70	309	14.14
	2学年	2,195	2,153	0	0.00	56	2.60	1,800	83.60	126	5.85	132	6.13	39	1.81	284	13.19
	3学年	2,235	2,189	0	0.00	49	2.24	1,871	85.47	116	5.30	117	5.34	36	1.64	249	11.38
中学校計	6,627	6,527	3	0.05	152	2.33	5,478	83.93	383	5.87	377	5.78	134	2.05	894	13.70	
女 子	1学年	1,953	1,952	0	0.00	8	0.41	1,772	90.78	104	5.33	51	2.61	17	0.87	172	8.81
	2学年	1,966	1,963	0	0.00	7	0.36	1,748	89.05	124	6.32	74	3.77	10	0.51	208	10.60
	3学年	2,100	2,096	0	0.00	15	0.72	1,835	87.55	140	6.68	79	3.77	27	1.29	246	11.74
	4学年	2,067	2,065	1	0.05	34	1.65	1,768	85.62	128	6.20	105	5.08	29	1.40	262	12.69
	5学年	2,035	2,027	1	0.05	38	1.87	1,726	85.15	135	6.66	110	5.43	17	0.84	262	12.93
	6学年	2,099	2,084	0	0.00	48	2.30	1,759	84.40	141	6.77	112	5.37	24	1.15	277	13.29
	小学校計	12,220	12,187	2	0.02	150	1.23	10,608	87.04	772	6.33	531	4.36	124	1.02	1,427	11.71
	1学年	2,027	2,005	0	0.00	55	2.74	1,713	85.44	128	6.38	93	4.64	16	0.80	227	11.32
	2学年	2,077	2,043	1	0.05	45	2.20	1,776	86.93	121	5.92	83	4.06	17	0.83	212	10.38
	3学年	2,108	2,065	2	0.10	52	2.52	1,797	87.02	120	5.81	73	3.54	21	1.02	201	9.73
中学校計	6,212	6,113	3	0.05	152	2.49	5,286	86.47	369	6.04	249	4.07	54	0.88	672	10.99	
総 合 計	1学年	4,079	4,072	0	0	14	0	3,724	91	194	5	106	3	34	1	334	8
	2学年	4,099	4,095	0	0	12	0	3,632	89	242	6	175	4	34	1	451	11
	3学年	4,215	4,205	0	0	27	1	3,637	86	281	7	206	5	54	1	541	13
	4学年	4,183	4,172	2	0	45	1	3,501	84	288	7	268	6	68	2	624	15
	5学年	4,291	4,273	2	0	78	2	3,552	83	308	7	276	6	57	1	641	15
	6学年	4,275	4,251	3	0	91	2	3,510	83	317	7	269	6	61	1	647	15
	小学校計	25,142	25,068	7	0	267	1	21,556	86	1,630	7	1,300	5	308	1	3,238	13
	1学年	4,224	4,190	3	0.07	102	2.43	3,520	84.01	269	6.42	221	5.27	75	1.79	536	12.79
	2学年	4,272	4,196	1	0.02	101	2.41	3,576	85.22	247	5.89	215	5.12	56	1.33	496	11.82
	3学年	4,343	4,254	2	0.05	101	2.37	3,668	86.22	236	5.55	190	4.47	57	1.34	450	10.58
中学校計	12,839	12,640	6	0.05	304	2.41	10,764	85.16	752	5.95	626	4.95	188	1.49	1,566	12.39	

<仙台教育事務所>

区 分	歯(永久歯)・口腔																
	受 検 者 数	全 て 乳 歯 の 人 数		所 健 有 者 数 歯		完 処 了 者 数 置		所 未 有 処 置 者 数 歯		う 歯 の 者		つ 歯 数			計	D — M F 平 均 歯 数	
		n	%	n	%	n	%	n	%	n	%	未 処 置 歯 数	喪 失 歯 数	処 置 歯 数			
男 子	1学年	2,098	350	16.68	1,634	77.88	57	2.72	57	2.72	114	5.43	37	0	61	98	0.04
	2学年	2,104	32	1.52	1,854	88.12	102	4.85	116	5.51	218	10.36	108	0	129	237	0.11
	3学年	2,080	2	0.10	1,787	85.91	156	7.50	135	6.49	291	13.99	179	6	226	411	0.19
	4学年	2,079	1	0.05	1,700	81.77	211	10.15	167	8.03	378	18.18	289	3	393	685	0.32
	5学年	2,222	1	0.05	1,792	80.65	234	10.53	195	8.78	429	19.31	356	4	461	821	0.36
	6学年	2,127	0	0.00	1,635	76.87	275	12.93	217	10.20	492	23.13	388	11	665	1,064	0.50
	小学校計	12,710	386	3.04	10,402	81.84	1,035	8.14	887	6.98	1,922	15.12	1,357	24	1,935	3,316	0.26
	1学年	2,126	0	0.00	1,416	66.60	442	20.79	268	12.61	710	33.40	651	24	1,249	1,924	0.90
	2学年	2,099	0	0.00	1,333	63.51	433	20.63	333	15.86	766	36.49	775	32	1,424	2,231	1.06
	3学年	2,098	0	0.00	1,223	58.29	464	22.12	411	19.59	875	41.71	1,182	98	1,851	3,131	1.49
中学校計	6,323	0	0.00	3,972	62.82	1,339	21.18	1,012	16.01	2,351	37.18	2,608	154	4,524	7,286	1.15	
女 子	1学年	1,924	217	11.28	1,600	83.16	36	1.87	71	3.69	107	5.56	65	0	42	107	0.05
	2学年	1,940	8	0.41	1,712	88.25	100	5.15	120	6.19	220	11.34	160	0	140	300	0.15
	3学年	2,073	1	0.05	1,691	81.57	188	9.07	193	9.31	381	18.38	302	1	325	628	0.30
	4学年	2,040	0	0.00	1,628	79.80	250	12.25	162	7.94	412	20.20	249	2	447	698	0.34
	5学年	1,995	0	0.00	1,549	77.64	255	12.78	191	9.57	446	22.36	370	7	625	1,002	0.50
	6学年	2,042	0	0.00	1,529	74.88	302	14.79	211	10.33	513	25.12	483	11	850	1,344	0.65
	小学校計	12,014	226	1.88	9,709	80.81	1,131	9.41	948	7.89	2,079	17.30	1,629	21	2,429	4,079	0.33
	1学年	1,954	0	0.00	1,254	64.18	416	21.29	284	14.53	700	35.82	705	58	1,226	1,989	1.01
	2学年	1,973	0	0.00	1,209	61.28	442	22.40	322	16.32	764	38.72	785	48	1,583	2,416	1.22
	3学年	1,992	0	0.00	1,103	55.37	467	23.44	422	21.18	889	44.63	1,200	143	2,111	3,454	1.73
中学校計	5,919	0	0.00	3,566	60.25	1,325	22.39	1,028	17.37	2,353	39.75	2,690	249	4,920	7,859	1.32	
総 合 計	1学年	4,022	567	14	3,234	80	93	2	128	3	221	5	102	0	103	205	0
	2学年	4,044	40	1	3,566	88	202	5	236	6	438	11	268	0	269	537	0
	3学年	4,153	3	0	3,478	84	344	8	328	8	672	16	481	7	551	1,039	0
	4学年	4,119	1	0	3,328	81	461	11	329	8	790	19	538	5	840	1,383	0
	5学年	4,217	1	0	3,341	79	489	12	386	9	875	21	726	11	1,086	1,823	0
	6学年	4,169	0	0	3,164	76	577	14	428	10	1,005	24	871	22	1,515	2,408	1
	小学校計	24,724	612	2	20,111	81	2,166	9	1,835	7	4,001	16	2,986	45	4,364	7,395	0
	1学年	4,080	0	0.00	2,670	65.44	858	21.03	552	13.53	1,410	34.56	1,356	82	2,475	3,913	0.95
	2学年	4,072	0	0.00	2,542	62.43	875	21.49	655	16.09	1,530	37.57	1,560	80	3,007	4,647	1.14
	3学年	4,090	0	0.00	2,326	56.87	931	22.76	833	20.37	1,764	43.13	2,382	241	3,962	6,585	1.61
中学校計	12,242	0	0.00	7,538	61.57	2,664	21.76	2,040	16.66	4,704	38.43	5,298	403	9,444	15,145	1.23	

<仙台教育事務所>

区 分	歯(永久歯)・口腔																	
	一の歯 評列 価状・ 咬 1 態合		一の歯 評列 価状・ 咬 2 態合		一状顎 評関 価節 1 態の		一状顎 評関 価節 2 態の		一状歯 評価 垢 1 態の		一状歯 評価 垢 2 態の		一状歯 評価 肉 1 態の		一状歯 評価 肉 2 態の			
	n	%	n	%	n	%	n	%	n	%	n	%	n	%	n	%		
男 子	1学年	227	10.82	44	2.10	4	0.19	0	0.00	198	9.44	26	1.24	116	5.53	35	1.67	
	2学年	280	13.31	107	5.09	8	0.38	0	0.00	282	13.40	78	3.71	249	11.83	70	3.33	
	3学年	326	15.67	108	5.19	4	0.19	0	0.00	346	16.63	82	3.94	308	14.81	76	3.65	
	4学年	362	17.41	120	5.77	5	0.26	0	0.00	442	21.26	95	4.57	302	14.53	114	5.48	
	5学年	363	16.34	135	6.08	5	0.23	0	0.00	495	22.28	116	5.22	382	17.19	96	4.32	
	6学年	360	16.93	115	5.41	7	0.33	1	0.05	470	22.10	102	4.80	362	17.02	121	5.69	
	小学校計	1,918	15.09	629	4.95	33	0.26	1	0.01	2,233	17.57	499	3.93	1,719	13.52	512	4.03	
	1学年	415	19.52	147	6.91	18	0.85	3	0.14	540	25.40	128	6.02	484	22.77	115	5.41	
	2学年	409	19.49	171	8.15	37	1.76	1	0.05	618	29.44	138	6.57	521	24.82	132	6.29	
	3学年	436	20.78	150	7.15	38	1.81	3	0.14	615	29.31	147	7.01	563	26.84	155	7.39	
中学校計	1,260	19.93	468	7.40	93	1.47	7	0.11	1,773	28.04	413	6.53	1,568	24.80	402	6.36		
女 子	1学年	278	14.45	86	4.47	4	0.21	0	0.00	183	9.51	27	1.40	137	7.12	22	1.14	
	2学年	363	18.71	124	6.39	7	0.36	0	0.00	254	13.09	75	3.87	242	12.47	62	3.20	
	3学年	377	18.19	126	6.08	5	0.24	0	0.00	357	17.22	61	2.94	316	15.24	47	2.27	
	4学年	440	21.57	118	5.78	9	0.44	0	0.00	368	18.04	92	4.51	271	13.28	91	4.46	
	5学年	357	17.89	103	5.16	7	0.35	2	0.10	357	17.89	55	2.76	278	13.93	50	2.51	
	6学年	368	18.02	115	5.63	11	0.54	3	0.15	364	17.83	69	3.38	295	14.45	88	4.31	
	小学校計	2,183	18.17	672	5.59	43	0.36	5	0.04	1,883	15.67	379	3.15	1,539	12.81	360	3.00	
	1学年	425	21.75	139	7.11	34	1.74	3	0.15	395	20.21	81	4.15	375	19.19	85	4.35	
	2学年	407	20.63	150	7.60	45	2.28	3	0.15	476	24.13	90	4.56	420	21.29	107	5.42	
	3学年	447	22.44	177	8.89	69	3.46	6	0.30	522	26.20	88	4.42	520	26.10	79	3.97	
中学校計	1,279	21.61	466	7.87	148	2.50	12	0.20	1,393	23.53	259	4.38	1,315	22.22	271	4.58		
総 合 計	1学年	505	13	130	3	8	0	0	0	381	9	53	1	253	6	57	1	
	2学年	643	16	231	6	15	0	0	0	536	13	153	4	491	12	132	3	
	3学年	703	17	234	6	9	0	0	0	703	17	143	3	624	15	123	3	
	4学年	802	19	238	6	14	0	0	0	810	20	187	5	573	14	205	5	
	5学年	720	17	238	6	12	0	2	0	852	20	171	4	660	16	146	3	
	6学年	728	17	230	6	18	0	4	0	834	20	170	4	657	16	209	5	
	小学校計	4,101	17	1,301	5	76	0	6	0	4,116	17	877	4	3,258	13	872	4	
	1学年	840	20.59	286	7.01	52	1.27	6	0.15	935	22.92	209	5.12	859	21.05	200	4.90	
	2学年	816	20.04	321	7.88	82	2.01	4	0.10	1,094	26.87	228	5.60	941	23.11	239	5.87	
	3学年	883	21.59	327	8.00	107	2.62	9	0.22	1,137	27.80	235	5.75	1,083	26.48	234	5.72	
中学校計	2,539	20.74	934	7.63	241	1.97	19	0.16	3,166	25.86	672	5.49	2,883	23.55	673	5.50		

＜仙台教育事務所＞

区 分	歯(永久歯)・口腔				歯・口腔					
	－状む 評し 価歯 1 －態の		－状む 評し 価歯 2 －態の		受 今 診 勸 告 者 数		関 今 受 診 者 数 の 医 療 機			
	n	%	n	%	n	%	n	%		
男 子	1学年	31	1.48	0	0.00	652	31.08	379	58.13	
	2学年	87	4.13	2	0.10	724	34.41	396	54.70	
	3学年	118	5.67	2	0.10	747	35.91	368	49.26	
	4学年	152	7.31	6	0.29	765	36.80	340	44.44	
	5学年	185	8.33	8	0.36	796	35.82	356	44.72	
	6学年	203	9.54	9	0.42	675	31.73	259	38.37	
	小学校計	776	6.11	27	0.21	4,359	34.30	2,098	48.13	
	1学年	357	16.79	10	0.47	718	33.77	247	34.40	
	2学年	429	20.44	16	0.76	699	33.30	201	28.76	
	3学年	476	22.69	12	0.57	737	35.13	193	26.19	
	中学校計	1,262	19.96	38	0.60	2,154	34.07	641	29.76	
	女 子	1学年	44	2.29	1	0.05	591	30.72	331	56.01
		2学年	83	4.28	4	0.21	662	34.12	371	56.04
3学年		159	7.67	2	0.10	705	34.01	351	49.79	
4学年		143	7.01	3	0.15	708	34.71	343	48.45	
5学年		187	9.37	8	0.40	620	31.08	278	44.84	
6学年		201	9.84	8	0.39	612	29.97	242	39.54	
小学校計		817	6.80	26	0.22	3,898	32.45	1,916	49.15	
1学年		364	18.63	7	0.36	646	33.06	245	37.93	
2学年		390	19.77	8	0.41	629	31.88	162	25.76	
3学年		485	24.35	13	0.65	684	34.34	227	33.19	
中学校計		1,239	20.93	28	0.47	1,959	33.10	634	32.36	
総 合 計		1学年	75	2	1	0	1,243	31	710	57
		2学年	170	4	6	0	1,386	34	767	55
	3学年	277	7	4	0	1,452	35	719	50	
	4学年	295	7	9	0	1,473	36	683	46	
	5学年	372	9	16	0	1,416	34	634	45	
	6学年	404	10	17	0	1,287	31	501	39	
	小学校計	1,593	6	53	0	8,257	33	4,014	49	
	1学年	721	17.67	17	0.42	1,364	33.43	492	36.07	
	2学年	819	20.11	24	0.59	1,328	32.61	363	27.33	
	3学年	961	23.50	25	0.61	1,421	34.74	420	29.56	
	中学校計	2,501	20.43	66	0.54	4,113	33.60	1,275	31.00	

<北部教育事務所>

	区 分	在 籍 者 数	検 査 者 数	肥満度													
				高 度 や せ		や せ		標 準		軽 度 肥 満		中 等 度 肥 満		高 度 肥 満		肥 満 傾 向 者 数	
				n	%	n	%	n	%	n	%	n	%	n	%	n	%
男 子	1学年	895	894	0	0.00	3	0.34	804	89.93	47	5.26	25	2.80	15	1.68	87	9.73
	2学年	987	987	0	0.00	3	0.30	875	88.65	53	5.37	40	4.05	16	1.62	109	11.04
	3学年	1,082	1,082	0	0.00	4	0.37	918	84.84	71	6.56	63	5.82	26	2.40	160	14.79
	4学年	1,057	1,057	0	0.00	12	1.25	840	79.47	86	8.14	83	7.85	36	3.75	205	19.39
	5学年	1,052	1,052	1	0.10	25	2.38	808	76.81	82	7.79	95	9.03	41	3.90	218	20.72
	6学年	1,093	1,088	0	0.00	26	2.39	862	79.23	89	8.18	88	8.09	23	2.11	200	18.38
	小学校計	6,166	6,160	1	0.02	73	1.19	5,107	82.91	428	6.95	394	6.40	157	2.55	979	15.89
	1学年	1,044	1,038	1	0.10	20	1.93	786	75.72	78	7.51	114	10.98	39	3.76	231	22.25
	2学年	1,080	1,065	1	0.09	27	2.54	866	81.31	53	4.98	79	7.42	39	3.66	171	16.06
	3学年	1,102	1,083	0	0.00	19	1.75	896	82.73	59	5.45	70	6.46	39	3.60	168	15.51
中学校計	3,226	3,186	2	0.06	66	2.07	2,548	79.97	190	5.96	263	8.25	117	3.67	570	17.89	
女 子	1学年	884	883	0	0.00	3	0.34	805	91.17	36	4.08	29	3.28	10	1.13	75	8.49
	2学年	999	998	0	0.00	4	0.40	878	87.98	67	6.71	39	3.91	10	1.00	116	11.62
	3学年	963	962	0	0.00	14	1.46	821	85.34	57	5.93	53	5.51	17	1.77	127	13.20
	4学年	1,006	1,005	0	0.00	13	1.29	840	83.58	66	6.57	72	7.16	14	1.39	152	15.12
	5学年	1,043	1,042	0	0.00	20	1.92	884	84.84	60	5.76	55	5.28	23	2.21	138	13.24
	6学年	1,013	1,012	1	0.10	21	2.08	816	80.63	79	7.81	66	6.52	29	2.87	174	17.19
	小学校計	5,908	5,902	1	0.02	75	1.27	5,044	85.46	365	6.18	314	5.32	103	1.75	782	13.25
	1学年	971	967	0	0.00	25	2.59	799	82.63	67	6.93	60	6.20	16	1.65	143	14.79
	2学年	1,043	1,028	0	0.00	24	2.33	854	83.07	65	6.32	65	6.32	20	1.95	150	14.59
	3学年	1,039	1,017	0	0.00	22	2.16	867	85.25	68	6.69	41	4.03	19	1.87	128	12.59
中学校計	3,053	3,012	0	0.00	71	2.36	2,520	83.67	200	6.64	166	5.51	55	1.83	421	13.98	
総 合 計	1学年	1,779	1,777	0	0.00	6	0.34	1,609	90.55	83	4.67	54	3.04	25	1.41	162	9.12
	2学年	1,986	1,985	0	0.00	7	0.35	1,753	88.31	120	6.05	79	3.98	26	1.31	225	11.34
	3学年	2,045	2,044	0	0.00	18	0.88	1,739	85.08	128	6.26	116	5.68	43	2.10	287	14.04
	4学年	2,063	2,062	0	0.00	25	1.21	1,680	81.47	152	7.37	155	7.52	50	2.42	357	17.31
	5学年	2,095	2,094	1	0.05	45	2.15	1,692	80.80	142	6.78	150	7.16	64	3.06	356	17.00
	6学年	2,106	2,100	1	0.05	47	2.24	1,678	79.90	168	8.00	154	7.33	52	2.48	374	17.81
	小学校計	12,074	12,062	2	0.02	148	1.23	10,151	84.16	793	6.57	708	5.87	260	2.16	1,761	14.60
	1学年	2,015	2,005	1	0.05	45	2.24	1,585	79.05	145	7.23	174	8.68	55	2.74	374	18.65
	2学年	2,123	2,093	1	0.05	51	2.44	1,720	82.18	118	5.64	144	6.88	59	2.82	321	15.34
	3学年	2,141	2,100	0	0.00	41	1.95	1,763	83.95	127	6.05	111	5.29	58	2.76	296	14.10
中学校計	6,279	6,198	2	0.03	137	2.21	5,068	81.77	390	6.29	429	6.92	172	2.78	991	15.99	

<北部教育事務所>

区 分	歯(永久歯)・口腔																
	受 検 者 数	全 て 乳 歯 の 人 数		所 健 有 者 数 歯		完 処 了 者 数 置		所 未 有 処 置 者 数 歯		う 歯 の 者		つ 歯 数			計	D — M F 平 均 数	
		n	%	n	%	n	%	n	%	n	%	(未 処 置 歯 数)	(喪 失 歯 数)	(処 置 歯 数)			
男 子	1学年	889	140	15.75	676	76.04	21	2.36	52	5.85	73	8.21	101	0	60	161	0.18
	2学年	979	4	0.41	832	84.98	73	7.46	70	7.15	143	14.61	116	0	206	322	0.32
	3学年	1,068	1	0.09	885	82.87	94	8.80	88	8.24	182	17.04	150	0	294	444	0.41
	4学年	1,045	0	0.00	785	75.12	106	10.14	154	14.74	260	24.88	292	0	326	618	0.59
	5学年	1,036	0	0.00	734	70.85	162	15.64	140	13.51	302	29.15	270	1	357	628	0.60
	6学年	1,072	0	0.00	778	72.57	160	14.93	134	12.50	294	27.43	298	0	434	732	0.68
	小学校計	6,089	145	2.38	4,690	77.02	616	10.12	638	10.48	1,254	20.59	1,227	1	1,677	2,905	0.47
	1学年	1,018	0	0.00	626	61.49	210	20.63	182	17.88	392	38.51	408	10	645	1,063	1.04
	2学年	1,029	0	0.00	635	61.71	224	21.77	170	16.52	394	38.29	468	5	756	1,229	1.19
	3学年	1,059	0	0.00	591	55.81	306	28.90	162	15.30	468	44.19	511	23	955	1,489	1.40
中学校計	3,106	0	0.00	1,852	59.63	740	23.82	514	16.55	1,254	40.37	1,387	38	2,356	3,781	1.21	
女 子	1学年	877	92	10.49	712	81.19	18	2.05	55	6.27	73	8.32	136	0	95	231	0.26
	2学年	988	3	0.30	830	84.01	63	6.38	92	9.31	155	15.69	171	0	173	344	0.34
	3学年	951	0	0.00	766	80.55	92	9.67	93	9.78	185	19.45	180	0	232	412	0.43
	4学年	994	0	0.00	719	72.33	129	12.98	146	14.69	275	27.67	293	0	335	628	0.63
	5学年	1,034	0	0.00	715	69.15	169	16.34	150	14.51	319	30.85	338	1	460	799	0.77
	6学年	1,002	0	0.00	680	67.86	163	16.27	159	15.87	322	32.14	365	1	451	817	0.81
	小学校計	5,846	95	1.63	4,422	75.64	634	10.85	695	11.89	1,329	22.73	1,483	2	1,746	3,231	0.55
	1学年	951	0	0.00	548	57.62	215	22.61	188	19.77	403	42.38	463	11	765	1,239	1.30
	2学年	994	0	0.00	577	58.05	249	25.05	168	16.90	417	41.95	414	13	903	1,330	1.33
	3学年	989	0	0.00	524	52.98	307	31.04	158	15.98	465	47.02	481	33	1,201	1,715	1.73
中学校計	2,934	0	0.00	1,649	56.20	771	26.28	514	17.52	1,285	43.80	1,358	57	2,869	4,284	1.46	
総 合 計	1学年	1,766	232	13.14	1,388	78.60	39	2.21	107	6.06	146	8.27	237	0	155	392	0.22
	2学年	1,967	7	0.36	1,662	84.49	136	6.91	162	8.24	298	15.15	287	0	379	666	0.33
	3学年	2,019	1	0.05	1,651	81.77	186	9.21	181	8.96	367	18.18	330	0	526	856	0.42
	4学年	2,039	0	0.00	1,504	73.76	235	11.53	300	14.71	535	26.24	585	0	661	1,246	0.61
	5学年	2,070	0	0.00	1,449	70.00	331	15.99	290	14.01	621	30.00	608	2	817	1,427	0.68
	6学年	2,074	0	0.00	1,458	70.30	323	15.57	293	14.13	616	29.70	663	1	885	1,549	0.74
	小学校計	11,935	240	2.01	9,112	76.35	1,250	10.47	1,333	11.17	2,583	21.64	2,710	3	3,423	6,136	0.51
	1学年	1,969	0	0.00	1,174	59.62	425	21.58	370	18.79	795	40.38	871	21	1,410	2,302	1.16
	2学年	2,023	0	0.00	1,212	59.91	473	23.38	338	16.71	811	40.09	882	18	1,659	2,559	1.26
	3学年	2,048	0	0.00	1,115	54.44	613	29.93	320	15.63	933	45.56	992	56	2,156	3,204	1.56
中学校計	6,040	0	0.00	3,501	57.96	1,511	25.02	1,028	17.02	2,539	42.04	2,745	95	5,225	8,065	1.33	

<北部教育事務所>

区 分	歯(永久歯)・口腔																	
	一の歯 評列 価状・ 咬 1 態合		一の歯 評列 価状・ 咬 2 態合		一状顎 評関 価節 1 態の		一状顎 評関 価節 2 態の		一状歯 評価 垢 1 態の		一状歯 評価 垢 2 態の		一状歯 評価 肉 1 態の		一状歯 評価 肉 2 態の			
	n	%	n	%	n	%	n	%	n	%	n	%	n	%	n	%		
男 子	1学年	81	9.11	37	4.16	2	0.22	0	0.00	108	12.15	15	1.69	67	7.54	12	1.35	
	2学年	151	15.42	50	5.11	1	0.10	0	0.00	198	20.22	50	5.11	147	15.02	33	3.37	
	3学年	147	13.76	64	5.99	3	0.28	2	0.19	228	21.35	55	5.15	202	18.91	50	4.68	
	4学年	152	14.55	47	4.50	4	0.42	0	0.00	255	24.40	77	7.37	248	23.73	56	5.36	
	5学年	138	13.32	56	5.41	3	0.29	0	0.00	304	29.34	90	8.69	251	24.23	70	6.76	
	6学年	122	11.38	72	6.72	7	0.65	1	0.09	307	28.64	94	8.77	245	22.85	67	6.25	
	小学校計	791	12.99	326	5.35	20	0.33	3	0.05	1,400	22.99	381	6.26	1,160	19.05	288	4.73	
	1学年	208	20.43	111	10.90	20	1.96	1	0.10	348	34.18	160	15.72	335	32.91	123	12.08	
	2学年	204	19.83	66	6.41	19	1.85	5	0.49	287	27.89	102	9.91	326	31.68	83	8.07	
	3学年	225	21.25	80	7.55	34	3.21	5	0.47	234	22.10	83	7.84	297	28.05	80	7.55	
中学校計	637	20.51	257	8.27	73	2.35	11	0.35	869	27.98	345	11.11	958	30.84	286	9.21		
女 子	1学年	119	13.57	38	4.33	5	0.57	0	0.00	125	14.25	13	1.48	89	10.15	11	1.25	
	2学年	161	16.30	68	6.88	3	0.30	1	0.10	181	18.32	48	4.86	143	14.47	52	5.26	
	3学年	156	16.40	66	6.94	9	0.95	0	0.00	212	22.29	47	4.94	174	18.30	39	4.10	
	4学年	162	16.30	51	5.13	5	0.50	0	0.00	207	20.82	60	6.04	202	20.32	55	5.53	
	5学年	127	12.28	82	7.93	7	0.68	0	0.00	237	22.92	76	7.35	214	20.70	61	5.90	
	6学年	126	12.57	65	6.49	9	0.90	2	0.20	250	24.95	65	6.49	236	23.55	44	4.39	
	小学校計	851	14.56	370	6.33	38	0.65	3	0.05	1,212	20.73	309	5.29	1,058	18.10	262	4.48	
	1学年	247	25.97	103	10.83	38	4.00	8	0.84	269	28.29	78	8.20	264	27.76	72	7.57	
	2学年	202	20.32	81	8.15	33	3.32	8	0.80	215	21.63	58	5.84	233	23.44	73	7.34	
	3学年	219	22.14	63	6.37	45	4.55	10	1.01	167	16.89	54	5.46	200	20.22	64	6.47	
中学校計	668	22.77	247	8.42	116	3.95	26	0.89	651	22.19	190	6.48	697	23.76	209	7.12		
総 合 計	1学年	200	11.33	75	4.25	7	0.40	0	0.00	233	13.19	28	1.59	156	8.83	23	1.30	
	2学年	312	15.86	118	6.00	4	0.20	1	0.05	379	19.27	98	4.98	290	14.74	85	4.32	
	3学年	303	15.01	130	6.44	12	0.59	2	0.10	440	21.79	102	5.05	376	18.62	89	4.41	
	4学年	314	15.40	98	4.81	9	0.44	0	0.00	462	22.66	137	6.72	450	22.07	111	5.44	
	5学年	265	12.80	138	6.67	10	0.48	0	0.00	541	26.14	166	8.02	465	22.46	131	6.33	
	6学年	248	11.96	137	6.61	16	0.77	3	0.14	557	26.86	159	7.67	481	23.19	111	5.35	
	小学校計	1,642	13.76	696	5.83	58	0.49	6	0.05	2,612	21.89	690	5.78	2,218	18.58	550	4.61	
	1学年	455	23.11	214	10.87	58	2.95	9	0.46	617	31.34	238	12.09	599	30.42	195	9.90	
	2学年	406	20.07	147	7.27	52	2.57	13	0.64	502	24.81	160	7.91	559	27.63	156	7.71	
	3学年	444	21.68	143	6.98	79	3.86	15	0.73	401	19.58	137	6.69	497	24.27	144	7.03	
中学校計	1,305	21.61	504	8.34	189	3.13	37	0.61	1,520	25.17	535	8.86	1,655	27.40	495	8.20		

＜北部教育事務所＞

区 分	歯(永久歯)・口腔				歯・口腔				
	－状む 評し 価歯 1 －態の		－状む 評し 価歯 2 －態の		受今年 診度 勸告 者数		関今年 受度 診者 数の 医療 機		
	n	%	n	%	n	%	n	%	
男 子	1学年	37	4.16	0	0.00	332	37.35	198	59.64
	2学年	51	5.21	2	0.20	422	43.11	243	57.58
	3学年	66	6.18	3	0.28	443	41.48	208	46.95
	4学年	127	12.15	3	0.29	495	47.37	252	50.91
	5学年	124	11.97	4	0.39	452	43.63	199	44.03
	6学年	120	11.19	4	0.37	430	40.11	163	37.91
	小学校計	525	8.62	16	0.26	2,574	42.27	1,263	49.07
	1学年	190	18.66	12	1.18	444	43.61	177	39.86
	2学年	187	18.17	5	0.49	367	35.67	146	39.78
	3学年	172	16.24	21	1.98	343	32.39	137	39.94
中学校計	549	17.68	38	1.22	1,154	37.15	460	39.86	
女 子	1学年	51	5.82	0	0.00	309	35.23	163	52.75
	2学年	68	6.88	1	0.10	421	42.61	244	57.96
	3学年	75	7.89	1	0.11	439	46.16	213	48.52
	4学年	124	12.47	1	0.10	458	46.08	229	50.00
	5学年	130	12.57	3	0.29	434	41.97	186	42.86
	6学年	141	14.07	6	0.60	382	38.12	152	39.79
	小学校計	589	10.08	12	0.21	2,443	41.79	1,187	48.59
	1学年	194	20.40	15	1.58	351	36.91	176	50.14
	2学年	182	18.31	9	0.91	315	31.69	138	43.81
	3学年	178	18.00	17	1.72	317	32.05	110	34.70
中学校計	554	18.88	41	1.40	983	33.50	424	43.13	
総 合 計	1学年	88	4.98	0	0.00	641	36.30	361	56.32
	2学年	119	6.05	3	0.15	843	42.86	487	57.77
	3学年	141	6.98	4	0.20	882	43.68	421	47.73
	4学年	251	12.31	4	0.20	953	46.74	481	50.47
	5学年	254	12.27	7	0.34	886	42.80	385	43.45
	6学年	261	12.58	10	0.48	812	39.15	315	38.79
	小学校計	1,114	9.33	28	0.23	5,017	42.04	2,450	48.83
	1学年	384	19.50	27	1.37	795	40.38	353	44.40
	2学年	369	18.24	14	0.69	682	33.71	284	41.64
	3学年	350	17.09	38	1.86	660	32.23	247	37.42
中学校計	1,103	18.26	79	1.31	2,137	35.38	884	41.37	



<東部教育事務所>

	区 分	在 籍 者 数	検 査 者 数	肥満度													
				高 度 や せ		や せ		標 準		軽 度 肥 満		中 等 度 肥 満		高 度 肥 満		肥 満 傾 向 者 数	
				n	%	n	%	n	%	n	%	n	%	n	%	n	%
男 子	1学年	1,000	1,000	0	0.00	4	0.40	898	89.80	43	4.30	39	3.90	16	1.60	98	9.80
	2学年	995	994	0	0.00	3	0.30	861	86.62	61	6.14	41	4.12	28	2.82	130	13.08
	3学年	1,029	1,027	0	0.00	5	0.49	847	82.47	77	7.50	74	7.21	24	2.34	175	17.04
	4学年	956	955	0	0.00	16	1.84	745	78.01	96	10.05	69	7.23	29	3.34	194	20.31
	5学年	1,032	1,031	0	0.00	15	1.45	801	77.69	85	8.24	97	9.41	33	3.20	215	20.85
	6学年	1,077	1,076	0	0.00	29	2.70	822	76.39	93	8.64	103	9.57	29	2.70	225	20.91
	小学校計	6,089	6,083	0	0.00	72	1.18	4,974	81.77	455	7.48	423	6.95	159	2.61	1,037	17.05
	1学年	1,058	1,057	0	0.00	19	1.80	845	79.94	67	6.34	84	7.95	42	3.97	193	18.26
	2学年	1,152	1,143	1	0.09	22	1.92	948	82.94	70	6.12	63	5.51	39	3.41	172	15.05
	3学年	1,124	1,117	2	0.18	27	2.42	936	83.80	63	5.64	53	4.74	36	3.22	152	13.61
中学校計	3,334	3,317	3	0.09	68	2.05	2,729	82.27	200	6.03	200	6.03	117	3.53	517	15.59	
女 子	1学年	930	930	0	0.00	3	0.32	820	88.17	56	6.02	44	4.73	7	0.75	107	11.51
	2学年	976	975	0	0.00	4	0.41	856	87.79	59	6.05	46	4.72	10	1.03	115	11.79
	3学年	1,014	1,014	0	0.00	5	0.49	879	86.69	64	6.31	53	5.23	13	1.28	130	12.82
	4学年	983	981	0	0.00	20	2.04	812	82.77	76	7.75	57	5.81	16	1.63	149	15.19
	5学年	996	995	0	0.00	23	2.31	822	82.61	67	6.73	62	6.23	21	2.11	150	15.08
	6学年	990	988	0	0.00	26	2.63	808	81.78	73	7.39	61	6.17	20	2.02	154	15.59
	小学校計	5,889	5,883	0	0.00	81	1.38	4,997	84.94	395	6.71	323	5.49	87	1.48	805	13.68
	1学年	1,017	1,009	3	0.30	22	2.18	741	73.44	161	15.96	61	6.05	21	2.08	243	24.08
	2学年	1,030	1,028	0	0.00	19	1.85	879	85.51	64	6.23	49	4.77	17	1.65	130	12.65
	3学年	1,038	1,025	4	0.39	17	1.66	874	85.27	63	6.15	50	4.88	17	1.66	130	12.68
中学校計	3,085	3,062	7	0.23	58	1.89	2,494	81.45	288	9.41	160	5.23	55	1.80	503	16.43	
総 合 計	1学年	1,930	1,930	0	0.00	7	0.36	1,718	89.02	99	5.13	83	4.30	23	1.19	205	10.62
	2学年	1,971	1,969	0	0.00	7	0.36	1,717	87.20	120	6.09	87	4.42	38	1.93	245	12.44
	3学年	2,043	2,041	0	0.00	10	0.49	1,726	84.57	141	6.91	127	6.22	37	1.81	305	14.94
	4学年	1,939	1,936	0	0.00	36	1.86	1,557	80.42	172	8.88	126	6.51	45	2.32	343	17.72
	5学年	2,028	2,026	0	0.00	38	1.88	1,623	80.11	152	7.50	159	7.85	54	2.67	365	18.02
	6学年	2,067	2,064	0	0.00	55	2.66	1,630	78.97	166	8.04	164	7.95	49	2.37	379	18.36
	小学校計	11,978	11,966	0	0.00	153	1.28	9,971	83.33	850	7.10	746	6.23	246	2.06	1,842	15.39
	1学年	2,075	2,066	3	0.15	41	1.98	1,586	76.77	228	11.04	145	7.02	63	3.05	436	21.10
	2学年	2,182	2,171	1	0.05	41	1.89	1,827	84.15	134	6.17	112	5.16	56	2.58	302	13.91
	3学年	2,162	2,142	6	0.28	44	2.05	1,810	84.50	126	5.88	103	4.81	53	2.47	282	13.17
中学校計	6,419	6,379	10	0.16	126	1.98	5,223	81.88	488	7.65	360	5.64	172	2.70	1,020	15.99	

<東部教育事務所>

区 分	歯(永久歯)・口腔																
	受 検 者 数	全 て 乳 歯 の 人 数		所 健 有 者 数 歯		完 処 了 者 数 置		所 未 有 処 置 者 数 歯		う 歯 の 者		つ 歯 数			計	D — M F 平 均 歯 数	
		n	%	n	%	n	%	n	%	n	%	(未 処 置 歯 数)	(喪 失 歯 数)	(処 置 歯 数)			
男 子	1学年	989	176	17.80	718	72.60	35	3.54	60	6.07	95	9.61	62	0	47	109	0.11
	2学年	977	8	0.82	816	83.52	66	6.76	87	8.90	153	15.66	89	0	94	183	0.18
	3学年	1,006	0	0.00	800	79.52	93	9.24	113	11.23	206	20.48	158	2	176	336	0.33
	4学年	934	0	0.00	683	73.13	140	14.99	111	11.88	251	26.87	170	2	266	438	0.46
	5学年	1,014	1	0.10	716	70.61	130	12.82	167	16.47	297	29.29	290	6	326	622	0.61
	6学年	1,057	0	0.00	733	69.35	166	15.70	158	14.95	324	30.65	353	5	436	794	0.75
	小学校計	5,977	185	3.10	4,466	74.72	630	10.54	696	11.64	1,326	22.19	1,122	15	1,345	2,482	0.41
	1学年	1,031	0	0.00	611	59.26	248	24.05	172	16.68	420	40.74	344	7	752	1,103	1.06
	2学年	1,104	0	0.00	613	55.53	292	26.45	199	18.03	491	44.47	535	9	1,066	1,610	1.45
	3学年	1,082	0	0.00	555	51.29	327	30.22	200	18.48	527	48.71	535	13	1,459	2,007	1.85
中学校計	3,217	0	0.00	1,779	55.30	867	26.95	571	17.75	1,438	44.70	1,414	29	3,277	4,720	1.46	
女 子	1学年	929	94	10.12	737	79.33	37	3.98	61	6.57	98	10.55	46	0	56	102	0.10
	2学年	970	5	0.52	787	81.13	68	7.01	110	11.34	178	18.35	136	1	88	225	0.23
	3学年	1,008	0	0.00	791	78.47	75	7.44	142	14.09	217	21.53	208	1	179	388	0.38
	4学年	974	0	0.00	715	73.41	142	14.58	117	12.01	259	26.59	197	0	302	499	0.51
	5学年	985	0	0.00	669	67.92	159	16.14	157	15.94	316	32.08	311	3	374	688	0.69
	6学年	975	0	0.00	641	65.74	165	16.92	169	17.33	334	34.26	355	9	451	815	0.83
	小学校計	5,841	99	1.69	4,340	74.30	646	11.06	756	12.94	1,402	24.00	1,253	14	1,450	2,717	0.46
	1学年	992	0	0.00	554	55.85	279	28.13	159	16.03	438	44.15	346	8	780	1,134	1.14
	2学年	988	0	0.00	510	51.62	296	29.96	182	18.42	478	48.38	479	17	1,031	1,527	1.54
	3学年	982	0	0.00	458	46.64	330	33.60	194	19.76	524	53.36	550	48	1,422	2,020	2.05
中学校計	2,962	0	0.00	1,522	51.38	905	30.55	535	18.06	1,440	48.62	1,375	73	3,233	4,681	1.58	
総 合 計	1学年	1,918	270	14.08	1,455	75.86	72	3.75	121	6.31	193	10.06	108	0	103	211	0.11
	2学年	1,947	13	0.67	1,603	82.33	134	6.88	197	10.12	331	17.00	225	1	182	408	0.20
	3学年	2,014	0	0.00	1,591	79.00	168	8.34	255	12.66	423	21.00	366	3	355	724	0.35
	4学年	1,908	0	0.00	1,398	73.27	282	14.78	228	11.95	510	26.73	367	2	568	937	0.49
	5学年	1,999	1	0.05	1,385	69.28	289	14.46	324	16.21	613	30.67	601	9	700	1,310	0.65
	6学年	2,032	0	0.00	1,374	67.62	331	16.29	327	16.09	658	32.38	708	14	887	1,609	0.79
	小学校計	11,818	284	2.40	8,806	74.51	1,276	10.80	1,452	12.29	2,728	23.08	2,375	29	2,795	5,199	0.43
	1学年	2,023	0	0.00	1,165	57.59	527	26.05	331	16.36	858	42.41	690	15	1,532	2,237	1.10
	2学年	2,092	0	0.00	1,123	53.68	588	28.11	381	18.21	969	46.32	1,014	26	2,097	3,137	1.49
	3学年	2,064	0	0.00	1,013	49.08	657	31.83	394	19.09	1,051	50.92	1,085	61	2,881	4,027	1.95
中学校計	6,179	0	0.00	3,301	53.42	1,772	28.68	1,106	17.90	2,878	46.58	2,789	102	6,510	9,401	1.52	

<東部教育事務所>

区 分	歯(永久歯)・口腔																	
	一の歯 評列 価状・ 咬 1 態合		一の歯 評列 価状・ 咬 2 態合		一状顎 評関 価節 1 態の		一状顎 評関 価節 2 態の		一状歯 評価 垢 1 態の		一状歯 評価 垢 2 態の		一状歯 評価 肉 1 態の		一状歯 評価 肉 2 態の			
	n	%	n	%	n	%	n	%	n	%	n	%	n	%	n	%	n	%
男 子	1学年	87	8.80	36	3.64	3	0.30	0	0.00	75	7.58	13	1.31	49	4.95	10	1.01	
	2学年	136	13.92	54	5.53	0	0.00	0	0.00	161	16.48	40	4.09	123	12.59	35	3.58	
	3学年	141	14.02	60	5.96	6	0.60	0	0.00	232	23.06	52	5.17	162	16.10	46	4.57	
	4学年	134	14.35	56	6.00	1	0.12	2	0.21	207	22.16	55	5.89	147	15.74	56	6.00	
	5学年	141	13.91	67	6.61	1	0.10	3	0.30	234	23.08	75	7.40	192	18.93	72	7.10	
	6学年	172	16.27	59	5.58	2	0.19	2	0.19	274	25.92	59	5.58	206	19.49	57	5.39	
	小学校計	811	13.57	332	5.55	13	0.22	7	0.12	1,183	19.79	294	4.92	879	14.71	276	4.62	
	1学年	159	15.42	60	5.82	8	0.78	4	0.39	257	24.93	64	6.21	180	17.46	55	5.33	
	2学年	189	17.12	36	3.26	6	0.54	1	0.09	309	27.99	71	6.43	300	27.17	47	4.26	
	3学年	157	14.51	64	5.91	4	0.37	2	0.18	257	23.75	70	6.47	249	23.01	45	4.16	
中学校計	505	15.70	160	4.97	18	0.56	7	0.22	823	25.58	205	6.37	729	22.66	147	4.57		
女 子	1学年	95	10.23	52	5.60	0	0.00	1	0.11	76	8.18	11	1.18	52	5.60	8	0.86	
	2学年	146	15.05	58	5.98	4	0.41	3	0.31	149	15.36	31	3.20	116	11.96	22	2.27	
	3学年	154	15.28	63	6.25	2	0.20	1	0.10	208	20.63	48	4.76	160	15.87	43	4.27	
	4学年	141	14.48	60	6.16	1	0.10	4	0.41	208	21.36	40	4.11	151	15.50	41	4.21	
	5学年	136	13.81	62	6.29	5	0.51	3	0.30	214	21.73	44	4.47	166	16.85	48	4.87	
	6学年	112	11.49	73	7.49	5	0.51	1	0.10	186	19.08	55	5.64	149	15.28	54	5.54	
	小学校計	784	13.42	368	6.30	17	0.29	13	0.22	1,041	17.82	229	3.92	794	13.59	216	3.70	
	1学年	171	17.24	50	5.04	8	0.81	2	0.20	181	18.25	42	4.23	135	13.61	34	3.43	
	2学年	190	19.23	55	5.57	17	1.72	0	0.00	215	21.76	30	3.04	193	19.53	25	2.53	
	3学年	179	18.23	68	6.92	18	1.83	0	0.00	219	22.30	31	3.16	190	19.35	25	2.55	
中学校計	540	18.23	173	5.84	43	1.45	2	0.07	615	20.76	103	3.48	518	17.49	84	2.84		
総 合 計	1学年	182	9.49	88	4.59	3	0.16	1	0.05	151	7.87	24	1.25	101	5.27	18	0.94	
	2学年	282	14.48	112	5.75	4	0.21	3	0.15	310	15.92	71	3.65	239	12.28	57	2.93	
	3学年	295	14.65	123	6.11	8	0.40	1	0.05	440	21.85	100	4.97	322	15.99	89	4.42	
	4学年	275	14.41	116	6.08	2	0.10	6	0.31	415	21.75	95	4.98	298	15.62	97	5.08	
	5学年	277	13.86	129	6.45	6	0.30	6	0.30	448	22.41	119	5.95	358	17.91	120	6.00	
	6学年	284	13.98	132	6.50	7	0.34	3	0.15	460	22.64	114	5.61	355	17.47	111	5.46	
	小学校計	1,595	13.50	700	5.92	30	0.25	20	0.17	2,224	18.82	523	4.43	1,673	14.16	492	4.16	
	1学年	330	16.31	110	5.44	16	0.79	6	0.30	438	21.65	106	5.24	315	15.57	89	4.40	
	2学年	379	18.12	91	4.35	23	1.10	1	0.05	524	25.05	101	4.83	493	23.57	72	3.44	
	3学年	336	16.28	132	6.40	22	1.07	2	0.10	476	23.06	101	4.89	439	21.27	70	3.39	
中学校計	1,045	16.91	333	5.39	61	0.99	9	0.15	1,438	23.27	308	4.98	1,247	20.18	231	3.74		

＜東部教育事務所＞

区 分	歯(永久歯)・口腔				歯・口腔				
	－状む 評し 価歯 1 －態の		－状む 評し 価歯 2 －態の		受今年度の 診勧告者 数		関今年度の 受診者数 医療機		
	n	%	n	%	n	%	n	%	
男 子	1学年	44	4.45	7	0.71	396	40.04	241	60.86
	2学年	62	6.35	4	0.41	456	46.67	266	58.33
	3学年	84	8.35	4	0.40	470	46.72	247	52.55
	4学年	96	10.28	6	0.64	451	48.29	235	52.11
	5学年	140	13.81	10	0.99	491	48.42	223	45.42
	6学年	168	15.89	3	0.28	422	39.92	199	47.16
	小学校計	594	9.94	34	0.57	2,686	44.94	1,411	52.53
	1学年	134	13.00	38	3.69	408	39.57	156	38.24
	2学年	178	16.12	40	3.62	447	40.49	181	40.49
	3学年	194	17.93	29	2.68	424	39.19	134	31.60
中学校計	506	15.73	107	3.33	1,279	39.76	471	36.83	
女 子	1学年	38	4.09	1	0.11	361	38.86	227	62.88
	2学年	89	9.18	0	0.00	436	44.95	250	57.34
	3学年	113	11.21	7	0.69	488	48.41	284	58.20
	4学年	92	9.45	6	0.62	415	42.61	212	51.08
	5学年	146	14.82	13	1.32	420	42.64	227	54.05
	6学年	157	16.10	9	0.92	361	37.03	143	39.61
	小学校計	635	10.87	36	0.62	2,481	42.48	1,343	54.13
	1学年	163	16.43	26	2.62	359	36.19	148	41.23
	2学年	163	16.50	24	2.43	399	40.38	154	38.60
	3学年	185	18.84	26	2.65	405	41.24	152	37.53
中学校計	511	17.25	76	2.57	1,163	39.26	454	39.04	
総 合 計	1学年	82	4.28	8	0.42	757	39.47	468	61.82
	2学年	151	7.76	4	0.21	892	45.81	516	57.85
	3学年	197	9.78	11	0.55	958	47.57	531	55.43
	4学年	188	9.85	12	0.63	866	45.39	447	51.62
	5学年	286	14.31	23	1.15	911	45.57	450	49.40
	6学年	325	15.99	12	0.59	783	38.53	342	43.68
	小学校計	1,229	10.40	70	0.59	5,167	43.72	2,754	53.30
	1学年	297	14.68	64	3.16	767	37.91	304	39.63
	2学年	341	16.30	64	3.06	846	40.44	335	39.60
	3学年	379	18.36	55	2.66	829	40.16	286	34.50
中学校計	1,017	16.46	183	2.96	2,442	39.52	925	37.88	

<気仙沼教育事務所>

	区 分	在 籍 者 数	検 査 者 数	肥満度													
				高 度 や せ		や せ		標 準		軽 度 肥 満		中 等 度 肥 満		高 度 肥 満		肥 満 傾 向 者 数	
				n	%	n	%	n	%	n	%	n	%	n	%	n	%
男 子	1学年	223	223	0	0.00	0	0.00	204	91.48	7	3.14	8	3.59	4	1.79	19	8.52
	2学年	235	235	0	0.00	1	0.43	198	84.26	15	6.38	14	5.96	7	2.98	36	15.32
	3学年	202	201	0	0.00	2	1.00	165	82.09	15	7.46	14	6.97	5	2.49	34	16.92
	4学年	228	226	0	0.00	3	1.46	180	79.65	18	7.96	21	9.29	4	1.95	43	19.03
	5学年	275	275	0	0.00	8	2.91	203	73.82	27	9.82	31	11.27	6	2.18	64	23.27
	6学年	234	233	0	0.00	7	3.00	164	70.39	27	11.59	26	11.16	9	3.86	62	26.61
	小学校計	1,397	1,393	0	0.00	21	1.51	1,114	79.97	109	7.82	114	8.18	35	2.51	258	18.52
	1学年	253	253	0	0.00	3	1.19	198	78.26	24	9.49	21	8.30	7	2.77	52	20.55
	2学年	289	283	0	0.00	4	1.41	224	79.15	20	7.07	27	9.54	8	2.83	55	19.43
	3学年	264	259	0	0.00	4	1.54	218	84.17	19	7.34	12	4.63	6	2.32	37	14.29
中学校計	806	795	0	0.00	11	1.38	640	80.50	63	7.92	60	7.55	21	2.64	144	18.11	
女 子	1学年	248	248	0	0.00	0	0.00	224	90.32	11	4.44	12	4.84	1	0.40	24	9.68
	2学年	208	208	0	0.00	2	0.96	174	83.65	17	8.17	13	6.25	2	0.96	32	15.38
	3学年	222	222	0	0.00	3	1.35	182	81.98	21	9.46	13	5.86	3	1.35	37	16.67
	4学年	209	209	0	0.00	3	1.44	183	87.56	13	6.22	5	2.39	5	2.39	23	11.00
	5学年	226	225	0	0.00	2	0.89	186	82.67	15	6.67	16	7.11	6	2.67	37	16.44
	6学年	234	234	0	0.00	2	0.85	197	84.19	18	7.69	15	6.41	2	0.85	35	14.96
	小学校計	1,347	1,346	0	0.00	12	0.89	1,146	85.14	95	7.06	74	5.50	19	1.41	188	13.97
	1学年	257	256	0	0.00	3	1.17	203	79.30	30	11.72	15	5.86	5	1.95	50	19.53
	2学年	247	246	1	0.41	4	1.63	197	80.08	24	9.76	17	6.91	3	1.22	44	17.89
	3学年	270	267	0	0.00	5	1.87	233	87.27	13	4.87	11	4.12	5	1.87	29	10.86
中学校計	774	769	1	0.13	12	1.56	633	82.31	67	8.71	43	5.59	13	1.69	123	15.99	
総 合 計	1学年	471	471	0	0.00	0	0.00	428	90.87	18	3.82	20	4.25	5	1.06	43	9.13
	2学年	443	443	0	0.00	3	0.68	372	83.97	32	7.22	27	6.09	9	2.03	68	15.35
	3学年	424	423	0	0.00	5	1.18	347	82.03	36	8.51	27	6.38	8	1.89	71	16.78
	4学年	437	435	0	0.00	6	1.38	363	83.45	31	7.13	26	5.98	9	2.07	66	15.17
	5学年	501	500	0	0.00	10	2.00	389	77.80	42	8.40	47	9.40	12	2.40	101	20.20
	6学年	468	467	0	0.00	9	1.93	361	77.30	45	9.64	41	8.78	11	2.36	97	20.77
	小学校計	2,744	2,739	0	0.00	33	1.20	2,260	82.51	204	7.45	188	6.86	54	1.97	446	16.28
	1学年	510	509	0	0.00	6	1.18	401	78.78	54	10.61	36	7.07	12	2.36	102	20.04
	2学年	536	529	1	0.19	8	1.51	421	79.58	44	8.32	44	8.32	11	2.08	99	18.71
	3学年	534	526	0	0.00	9	1.71	451	85.74	32	6.08	23	4.37	11	2.09	66	12.55
中学校計	1,580	1,564	1	0.06	23	1.47	1,273	81.39	130	8.31	103	6.59	34	2.17	267	17.07	

<気仙沼教育事務所>

区 分	歯(永久歯)・口腔																
	受 検 者 数	全 て 乳 歯 の 人 数		所 健 有 者 数 歯		完 処 了 者 数 置		所 未 有 処 置 者 数 歯		う 歯 の 者		つ 歯 数			計	D — M F 平 均 数	
		n	%	n	%	n	%	n	%	n	%	未 処 置 歯 数	喪 失 歯 数	処 置 歯 数			
男 子	1学年	221	35	15.84	183	82.81	2	0.90	1	0.45	3	1.36	1	0	3	4	0.01
	2学年	234	0	0.00	217	92.74	14	5.98	3	1.28	17	7.26	5	0	23	28	0.11
	3学年	200	0	0.00	178	89.00	7	3.50	15	7.50	22	11.00	22	0	20	42	0.21
	4学年	225	0	0.00	183	81.33	28	12.44	14	6.22	42	18.67	27	0	64	91	0.40
	5学年	275	0	0.00	220	80.00	35	12.73	20	7.27	55	20.00	33	0	82	115	0.41
	6学年	230	0	0.00	171	74.35	34	14.78	25	10.87	59	25.65	43	1	71	115	0.50
	小学校計	1,385	35	2.53	1,152	83.18	120	8.66	78	5.63	198	14.30	131	1	263	395	0.28
	1学年	249	0	0.00	146	58.63	59	23.69	44	17.67	103	41.37	107	5	177	289	1.16
	2学年	275	0	0.00	171	62.18	54	19.64	50	18.18	104	37.82	106	0	229	335	1.21
	3学年	257	0	0.00	117	45.53	75	29.18	65	25.29	140	54.47	152	1	367	520	2.02
中学校計	781	0	0.00	434	55.57	188	24.07	159	20.36	347	44.43	365	6	773	1,144	1.46	
女 子	1学年	248	22	8.87	223	89.92	2	0.81	1	0.40	3	1.21	1	0	3	4	0.01
	2学年	208	0	0.00	194	93.27	8	3.85	6	2.88	14	6.73	17	0	13	30	0.14
	3学年	220	0	0.00	179	81.36	18	8.18	23	10.45	41	18.64	48	1	41	90	0.40
	4学年	208	0	0.00	169	81.25	19	9.13	20	9.62	39	18.75	33	0	55	88	0.42
	5学年	223	0	0.00	167	74.89	33	14.80	23	10.31	56	25.11	64	0	84	148	0.66
	6学年	229	0	0.00	161	70.31	40	17.47	28	12.23	68	29.69	43	2	120	165	0.72
	小学校計	1,336	22	1.65	1,093	81.81	120	8.98	101	7.56	221	16.54	206	3	316	525	0.39
	1学年	252	0	0.00	141	55.95	69	27.38	42	16.67	111	44.05	108	0	176	284	1.12
	2学年	242	0	0.00	147	60.74	55	22.73	40	16.53	95	39.26	113	7	215	335	1.38
	3学年	265	0	0.00	122	46.04	86	32.45	57	21.51	143	53.96	226	3	451	680	2.56
中学校計	759	0	0.00	410	54.02	210	27.67	139	18.31	349	45.98	447	10	842	1,299	1.71	
総 合 計	1学年	469	57	12.15	406	86.57	4	0.85	2	0.43	6	1.28	2	0	6	8	0.01
	2学年	442	0	0.00	411	92.99	22	4.98	9	2.04	31	7.01	22	0	36	58	0.13
	3学年	420	0	0.00	357	85.00	25	5.95	38	9.05	63	15.00	70	1	61	132	0.31
	4学年	433	0	0.00	352	81.29	47	10.85	34	7.85	81	18.71	60	0	119	179	0.41
	5学年	498	0	0.00	387	77.71	68	13.65	43	8.63	111	22.29	97	0	166	263	0.52
	6学年	459	0	0.00	332	72.33	74	16.12	53	11.55	127	27.67	86	3	191	280	0.61
	小学校計	2,721	57	2.09	2,245	82.51	240	8.82	179	6.58	419	15.40	337	4	579	920	0.33
	1学年	501	0	0.00	287	57.29	128	25.55	86	17.17	214	42.71	215	5	353	573	1.14
	2学年	517	0	0.00	318	61.51	109	21.08	90	17.41	199	38.49	219	7	444	670	1.29
	3学年	522	0	0.00	239	45.79	161	30.84	122	23.37	283	54.21	378	4	818	1,200	2.29
中学校計	1,540	0	0.00	844	54.81	398	25.84	298	19.35	696	45.19	812	16	1,615	2,443	1.58	

<気仙沼教育事務所>

区 分	歯(永久歯)・口腔																
	一の歯 評列 価状・ 咬 1 態合		一の歯 評列 価状・ 咬 2 態合		一状顎 評関 価節 1 態の		一状顎 評関 価節 2 態の		一状歯 評価 垢 1 態の		一状歯 評価 垢 2 態の		一状歯 評価 肉 1 態の		一状歯 評価 肉 2 態の		
	n	%	n	%	n	%	n	%	n	%	n	%	n	%	n	%	
男 子	1学年	8	3.62	8	3.62	0	0.00	0	0.00	15	6.79	2	0.90	5	2.26	0	0.00
	2学年	16	6.84	10	4.27	0	0.00	0	0.00	38	16.24	1	0.43	16	6.84	1	0.43
	3学年	17	8.50	8	4.00	0	0.00	0	0.00	49	24.50	7	3.50	29	14.50	3	1.50
	4学年	24	10.67	17	7.56	1	0.49	0	0.00	72	32.00	9	4.00	58	25.78	7	3.11
	5学年	35	12.73	12	4.36	0	0.00	0	0.00	63	22.91	17	6.18	64	23.27	6	2.18
	6学年	27	11.74	17	7.39	1	0.43	0	0.00	70	30.43	21	9.13	73	31.74	13	5.65
	小学校計	127	9.17	72	5.20	2	0.14	0	0.00	307	22.17	57	4.12	245	17.69	30	2.17
	1学年	35	14.06	14	5.62	1	0.40	1	0.40	56	22.49	12	4.82	59	23.69	15	6.02
	2学年	36	13.09	19	6.91	2	0.73	2	0.73	45	16.36	15	5.45	61	22.18	30	10.91
	3学年	38	14.79	12	4.67	7	2.72	0	0.00	42	16.34	17	6.61	53	20.62	21	8.17
中学校計	109	13.96	45	5.76	10	1.28	3	0.38	143	18.31	44	5.63	173	22.15	66	8.45	
女 子	1学年	26	10.48	12	4.84	0	0.00	0	0.00	22	8.87	0	0.00	6	2.42	0	0.00
	2学年	19	9.13	7	3.37	0	0.00	0	0.00	29	13.94	1	0.48	15	7.21	1	0.48
	3学年	22	10.00	10	4.55	0	0.00	0	0.00	45	20.45	4	1.82	34	15.45	2	0.91
	4学年	32	15.38	9	4.33	0	0.00	0	0.00	59	28.37	6	2.88	44	21.15	3	1.44
	5学年	29	13.00	8	3.59	1	0.45	0	0.00	58	26.01	10	4.48	46	20.63	3	1.35
	6学年	38	16.59	15	6.55	1	0.44	1	0.44	66	28.82	9	3.93	54	23.58	10	4.37
	小学校計	166	12.43	61	4.57	2	0.15	1	0.07	279	20.88	30	2.25	199	14.90	19	1.42
	1学年	46	18.25	19	7.54	6	2.38	0	0.00	33	13.10	7	2.78	39	15.48	14	5.56
	2学年	47	19.42	14	5.79	5	2.07	1	0.41	34	14.05	9	3.72	39	16.12	16	6.61
	3学年	55	20.75	23	8.68	9	3.40	4	1.51	32	12.08	7	2.64	57	21.51	15	5.66
中学校計	148	19.50	56	7.38	20	2.64	5	0.66	99	13.04	23	3.03	135	17.79	45	5.93	
総 合 計	1学年	34	7.25	20	4.26	0	0.00	0	0.00	37	7.89	2	0.43	11	2.35	0	0.00
	2学年	35	7.92	17	3.85	0	0.00	0	0.00	67	15.16	2	0.45	31	7.01	2	0.45
	3学年	39	9.29	18	4.29	0	0.00	0	0.00	94	22.38	11	2.62	63	15.00	5	1.19
	4学年	56	12.93	26	6.00	1	0.23	0	0.00	131	30.25	15	3.46	102	23.56	10	2.31
	5学年	64	12.85	20	4.02	1	0.20	0	0.00	121	24.30	27	5.42	110	22.09	9	1.81
	6学年	65	14.16	32	6.97	2	0.44	1	0.22	136	29.63	30	6.54	127	27.67	23	5.01
	小学校計	293	10.77	133	4.89	4	0.15	1	0.04	586	21.54	87	3.20	444	16.32	49	1.80
	1学年	81	16.17	33	6.59	7	1.40	1	0.20	89	17.76	19	3.79	98	19.56	29	5.79
	2学年	83	16.05	33	6.38	7	1.35	3	0.58	79	15.28	24	4.64	100	19.34	46	8.90
	3学年	93	17.82	35	6.70	16	3.07	4	0.77	74	14.18	24	4.60	110	21.07	36	6.90
中学校計	257	16.69	101	6.56	30	1.95	8	0.52	242	15.71	67	4.35	308	20.00	111	7.21	

＜気仙沼教育事務所＞

区 分	歯(永久歯)・口腔				歯・口腔				
	－状む 評し 価歯 1 －態の		－状む 評し 価歯 2 －態の		受今年度 診勸告の 者数		関今年度 受診者 数の 医療機		
	n	%	n	%	n	%	n	%	
男 子	1学年	7	3.17	0	0.00	83	37.56	51	61.45
	2学年	9	3.85	0	0.00	87	37.18	53	60.92
	3学年	19	9.50	1	0.50	89	44.50	42	47.19
	4学年	16	7.11	0	0.00	94	41.78	36	38.30
	5学年	17	6.18	3	1.09	114	41.45	56	49.12
	6学年	23	10.00	2	0.87	101	43.91	48	47.52
	小学校計	91	6.57	6	0.43	568	41.01	286	50.35
	1学年	43	17.27	1	0.40	96	38.55	37	38.54
	2学年	47	17.09	2	0.73	121	44.00	52	42.98
	3学年	63	24.51	2	0.78	108	42.02	66	61.11
中学校計	153	19.59	5	0.64	325	41.61	155	47.69	
女 子	1学年	5	2.02	0	0.00	78	31.45	50	64.10
	2学年	13	6.25	0	0.00	75	36.06	46	61.33
	3学年	23	10.45	1	0.45	81	36.82	42	51.85
	4学年	21	10.10	1	0.48	89	42.79	45	50.56
	5学年	22	9.87	1	0.45	84	37.67	40	47.62
	6学年	27	11.79	1	0.44	77	33.62	30	38.96
	小学校計	111	8.31	4	0.30	484	36.23	253	52.27
	1学年	40	15.87	1	0.40	96	38.10	42	43.75
	2学年	39	16.12	1	0.41	96	39.67	45	46.88
	3学年	51	19.25	5	1.89	103	38.87	51	49.51
中学校計	130	17.13	7	0.92	295	38.87	138	46.78	
総 合 計	1学年	12	2.56	0	0.00	161	34.33	101	62.73
	2学年	22	4.98	0	0.00	162	36.65	99	61.11
	3学年	42	10.00	2	0.48	170	40.48	84	49.41
	4学年	37	8.55	1	0.23	183	42.26	81	44.26
	5学年	39	7.83	4	0.80	198	39.76	96	48.48
	6学年	50	10.89	3	0.65	178	38.78	78	43.82
	小学校計	202	7.42	10	0.37	1,052	38.66	539	51.24
	1学年	83	16.57	2	0.40	192	38.32	79	41.15
	2学年	86	16.63	3	0.58	217	41.97	97	44.70
	3学年	114	21.84	7	1.34	211	40.42	117	55.45
中学校計	283	18.38	12	0.78	620	40.26	293	47.26	



# 令和3年度体力・運動能力，健康課題に係る取組状況調査

対象：県内公立小・中・中等教育・高等学校（全日制）

特別支援学校【全校種とも仙台市を含む】

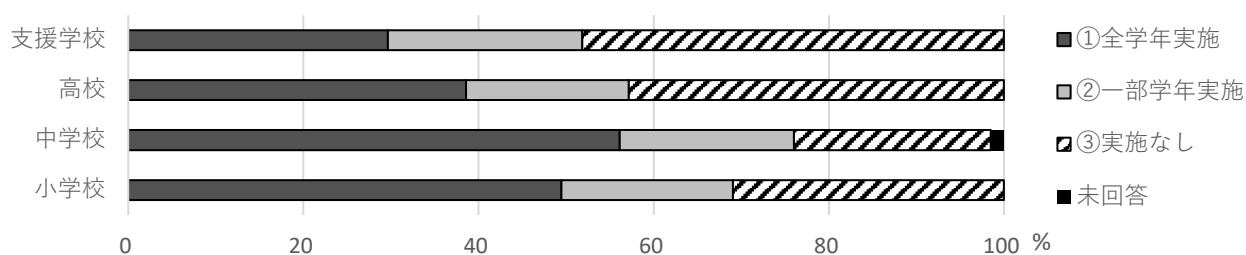
調査期間：令和4年2月10日～令和4年3月25日

## 学校全体への調査

### 【体力・運動能力の向上に係る組織的な取組について】

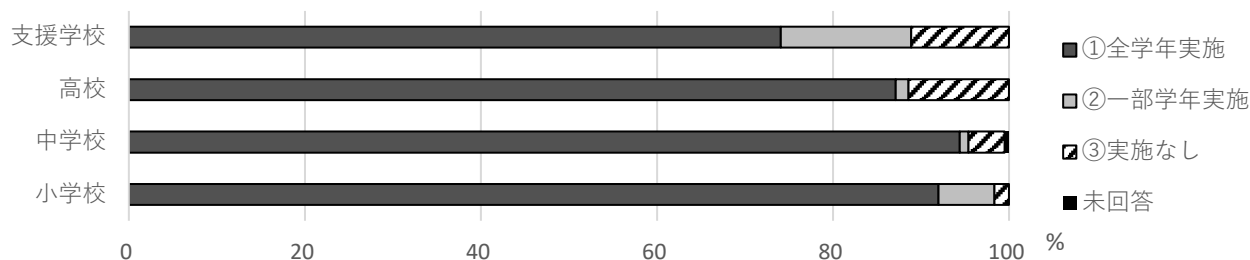
問1 授業改善に向けた教員研修等を実施していますか。

- ・ 体育に関するテーマの校内研究の実践
- ・ 調査に向けた測定講習会の実施
- ・ 体育授業検討会の実施
- ・ 外部講師による実技研修
- ・ 授業における実技ボランティアの活用



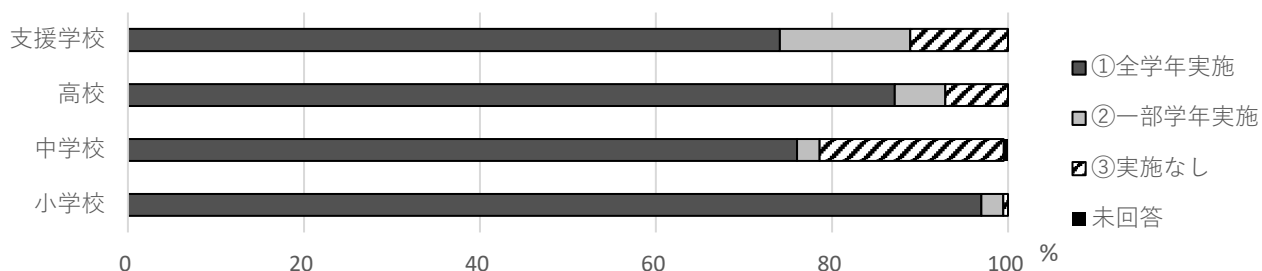
問2 児童が明確な目標を持てるような指導を行っていますか。

- ・ 体育活動年間指導計画の作成
- ・ 体力・運動能力調査の複数回の実施
- ・ 学校独自の運動カードの活用，廊下掲示等の工夫
- ・ 調査結果を基にした個別の数値目標の設定



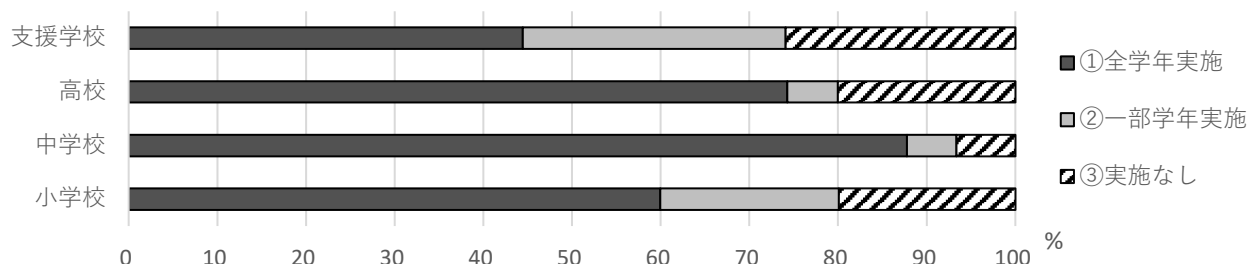
問3 運動機会確保のための工夫をしていますか。

- ・ webなわとび広場への参加
- ・ タイムテーブルの工夫
- ・ 体育館，校庭の開放
- ・ 運動用具（ボール等）の貸出
- ・ 特別活動での計画実施（運動委員会活動等）
- ・ 運動会以外の体育的行事の実施（持久走，球技大会等）



問4 校内で統一した補強運動等を実施していますか。

- ・ 元気アップエクササイズの活用
- ・ 補強運動の計画実施
- ・ 学校独自の運動プログラムの開発実践

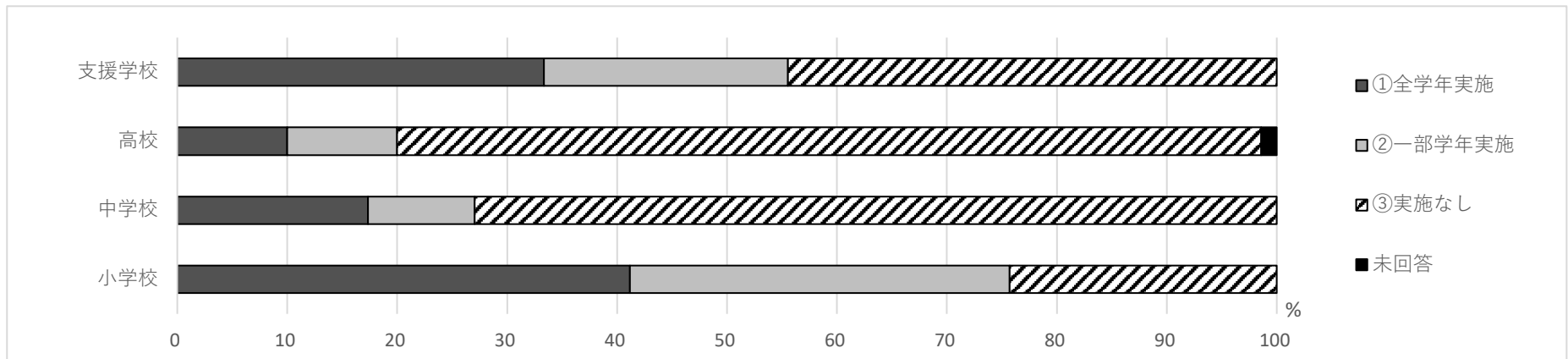


## 学校全体への調査

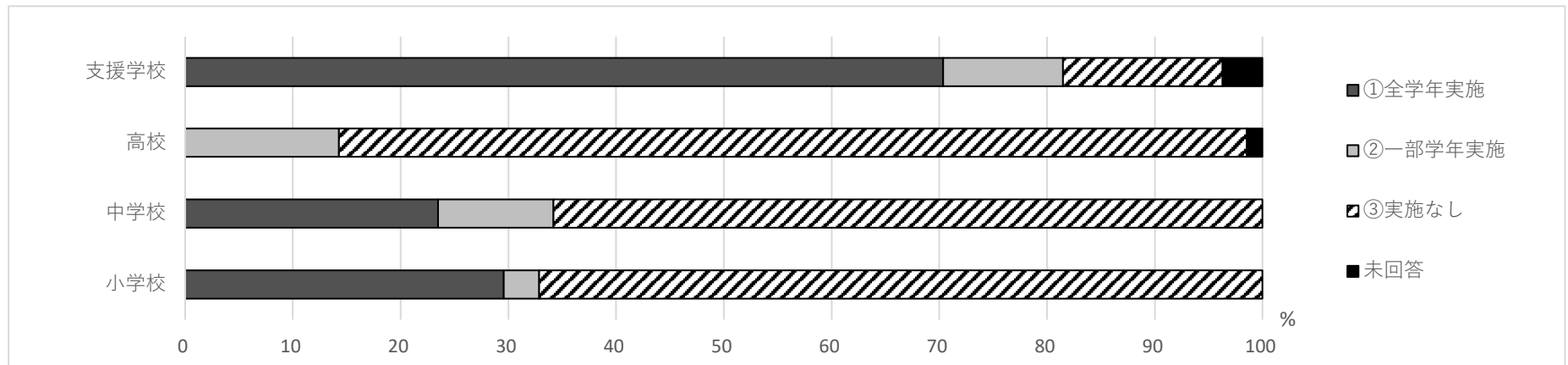
### 【歯科保健に係る取組について】

問5 教科以外で歯科の保健教育（集団指導）を実施していますか。

(例) 学級活動等での保健教育 P T A 研修会等  
全校集会等での歯科保健・食育指導 等



問6 学校における昼食後の歯みがきを実施していますか。



問7 貴校で行っている歯科保健に係る具体的な取組をご記入ください。（一部抜粋）

#### 【小学校】

- ・高学年の発育測定時に健康な歯肉と歯肉炎の見分け方について保健指導する。
- ・直接のブラッシング指導は実施せず、歯周病のリスクのある児童に対してブラッシングについてのお便りを個別に配付している。
- ・児童保健委員会の活動を中心とした、児童への情報発信（動画・ポスター・保健集会）。
- ・全国小学生歯みがき大会の参加（5学年）。
- ・家庭での歯磨き習慣定着のため、生活リズムチェックシートを活用した歯磨きチェックを行っている。
- ・年に2回歯科検診を実施している。実施後、個別に指導を行っている。
- ・週1回のフッ化物洗口、歯科衛生士による歯磨き指導。
- ・良い姿勢と鼻呼吸の指導。
- ・歯科保健年間計画に沿って、各学年ごとに成長や発達に応じたテーマで歯と口腔の健康作りについて指導する。
- ・「かみかみメニューコンテスト」や「かみかみデー」の実施。
- ・保健日よりや参観日の懇談用資料に歯科にかかわる内容を取り上げ、受診を促している。
- ・市の保健師の方をお招きし、「お口の健康教室」を全学年対象に行っている。
- ・googlemeetを使用した朝会での指導。（新型コロナウイルス対策と歯磨き）
- ・低学年は、食べ物（おやつ）と正しい歯の磨き方。中学年は、乳歯から永久歯への交代をDVDで指導。高学年は、保健体育の病気の予防として指導。

#### 【中学校】

- ・歯科検診前の予診票で、歯科に関する問題点の把握を行っている。
- ・歯科検診の結果を生徒一人一人に養護教諭が説明し、治療勧告書を渡している。給食後の歯磨きは、生徒会主体で推進している。
- ・1年生に歯科校医による、歯科指導を実施（新型コロナウイルス流行時における、歯みがきの仕方について、噛むカムチェックガムを使用した噛む力の重要性について）。
- ・コロナ禍での歯みがきとして、無言歯みがきを実施している。口を閉じての歯みがき、うがいは蛇口を隣どうしで使わず静かに吐き出す、教室からの移動も静かにする、等を指導して実施している。（日本歯科医師会を参考にした）
- ・歯科健診結果に基づいた小グループでの歯みがき指導、校内歯・口腔の健康標語コンクールを実施（保健委員会主導）
- ・保健委員会で感染症予防に留意した歯みがきの仕方について動画を作成し、全校に視聴させた。

#### 【高等学校】

- ・文化祭にて生徒保健委員会による「歯の健康」に関する展示発表や動画制作を行った。
- ・歯科検診終了後と11月の「いい歯の日」の年2回受診勧告書を配付して受診を促している。
- ・1学年を対象に、歯科校医による歯科講話を実施している。
- ・生徒会（保健委員会）で歯科受診の必要性についてパネルによる呼びかけを行った。
- ・健康診断の有所見者（CO・GO・ハイリスク等）へ歯科衛生士による個別指導。
- ・三者面談時に保護者へ受診を促す声がけ、受診勧告書の複数回配付等。
- ・生徒会（保健委員会）で歯科受診の必要性についてパネルによる呼びかけを行った。
- ・歯科検診の際に、養護教諭から検診結果をその場ですぐに伝え、歯科受診や歯磨きについて指導している。

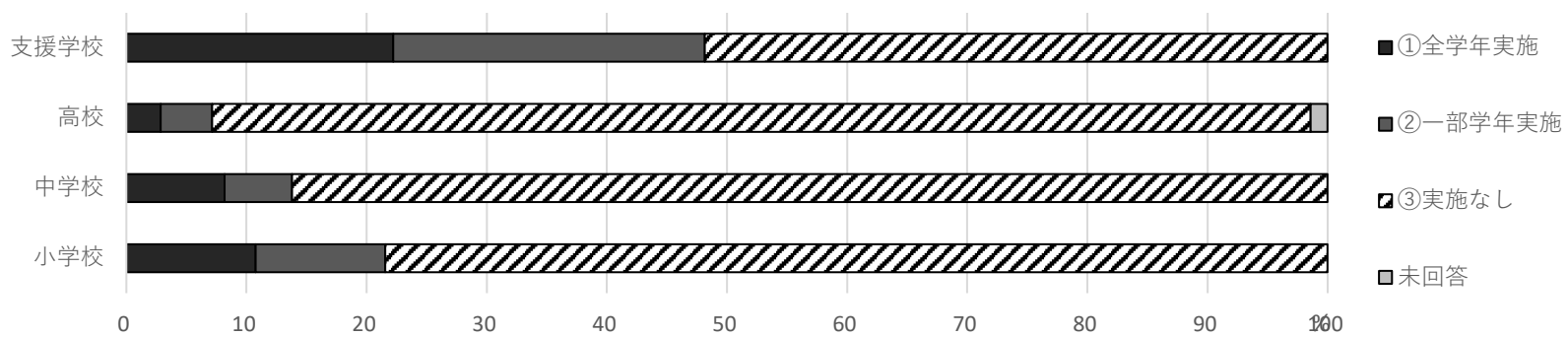
#### 【特別支援学校】

- ・給食後の歯磨き及び職員による仕上げ磨きを毎日実施している。
- ・歯科受診教室を年2回計画し、歯科校医のクリニックに全校児童生徒が出向き”歯医者さんへ診察に行く”という勉強をしている。
- ・歯科校医による給食参観や職員対象の摂食指導研修会を実施している。
- ・むし歯予防の講話、長期休業中の歯みがきカレンダーの実施
- ・昼食後の歯磨きについては、密を避けるため、歯磨きをするタイミングを学年間や個人間で調整して実施している。
- ・歯科検診後、う歯がC4、歯肉2、歯垢2の生徒に対して衛生士さんより歯みがきの方法を指導いただいている。

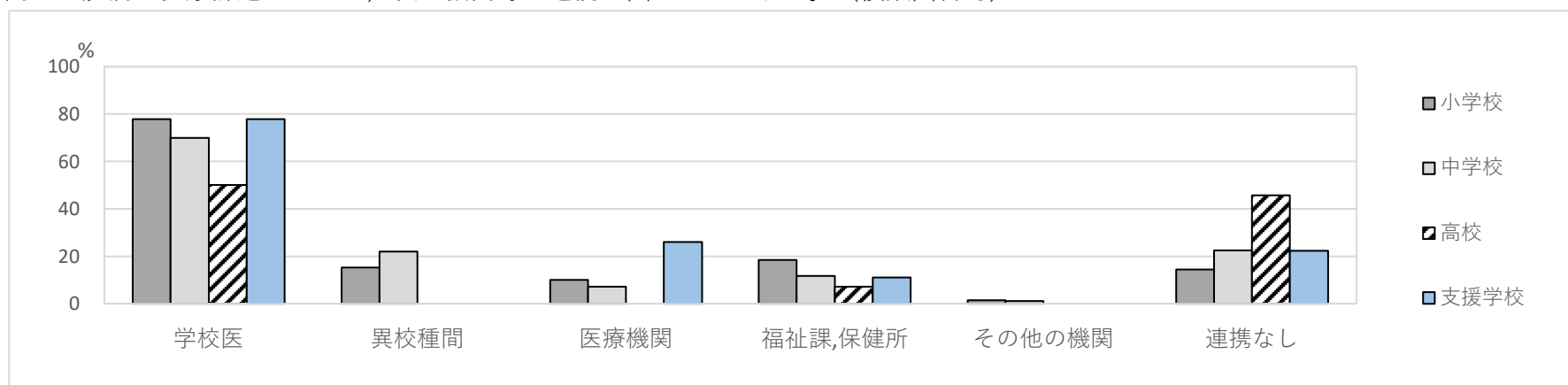
## 学校全体への調査

### 【肥満対策に係る取組について】

問8 教科以外で肥満に関する保健教育（集団指導）を実施していますか。



問9 肥満の健康課題について、次の機関等と連携を図っていますか。（複数回答可）



問10 貴校で行っている肥満の改善に向けた具体的な取組をご記入ください。（抜粋）

#### 【小学校】

- ・肥満改善に特化していませんが、養護教諭が健康増進のための生活習慣について指導する際、「睡眠」「運動」とあわせて「栄養バランスのとれた食事」の大切さを、生活習慣病（がん）の予防の1つとして「適正体重」保持の大切さについて指導しています。
- ・肥満にならないための食習慣の取り組みとして、授業参観時に保護者に向け1日に必要な野菜摂取量と1皿70gの野菜のおかずの見本展示を行った。また、各学年全クラスにおいて、野菜摂取量の増加と肥満予防（菓子や清涼飲料水に含まれる糖分や油脂分について）の授業を行った。
- ・成長曲線を描いて経過を見るほか、高度肥満の場合は、学校医と相談して家庭へ受診を勧める。
- ・身体測定を年に3回。身長・体重と肥満度について、前回との比較も含めてお知らせをしている。
- ・体育授業の開始に、準備運動を兼ねた運動量を確保できる動きを取り入れている。
- ・軽度肥満以上には希望者に「ヘルシー指導」を実施し、体重記録や、ヘルシー通信により家庭に啓発している。
- ・冬季休業中、保健所の事業「健康チャレンジ」を活用して、親子で体を動かす機会を増やしたり、健康づくりを意識できるように、全学年に取り組んでもらった。
- ・保健委員会の児童が計画し、週2回、業間休みに全校児童で運動をする時間を設けている。
- ・保健福祉課の保健師や栄養士の協力を得て、文化祭で、食べ物に含まれる脂質の量に関する展示を行った。（脂質の説明や食品サンプル、脂質量をサラダ油で表したもの等）

#### 【中学校】

- ・定期的に朝の体力作り活動として、ランニングなど10分間の運動を全校で行っている。
- ・給食委員会でバランスの良い食事について特集した放送などを行っている。
- ・身体計測の待ち時間に、BMIを計算し自分の体位の状況を知る時間を設ける。健康診断後、生徒・保護者に肥満度・BMIで体位状況を知らせている。
- ・体育教諭とともに検診の結果を共有し、生徒にあった運動量を提供するようにしている。
- ・宮城県小児医会小児肥満マニュアルをもとに資料を作成し、保護者に受診勧告と資料配付を行っている。
- ・学校保健委員会で肥満傾向について話題にし、学校医から指導助言を受けた。
- ・栄養教諭の協力を得ながら、定期的な身体計測や、食事の摂取状況を記録するノートを使用しながらの摂取カロリーの「見える化」を図る取組等を行っている。

#### 【高等学校】

- ・各階の廊下に体重計を設置し、生徒が自ら自身の体重を知る機会を与えている。自動販売機に炭酸飲料を置いていない。
- ・健康診断時、肥満かつ高血圧傾向の生徒には校医より丁寧な指導をしていただいている。また、学校保健委員会で話題にし、協議している。
- ・やせ過ぎが心配な生徒には、個別に声がけを行っている。
- ・成長曲線を活用した個別指導
- ・家庭科の授業に参加させてもらい食育を通じた保健指導を行っている。
- ・肥満に該当する生徒の中には、柔道やウエイトリフティングといった競技をしているため、あえて標準体重以上の体重を維持している生徒もいます。

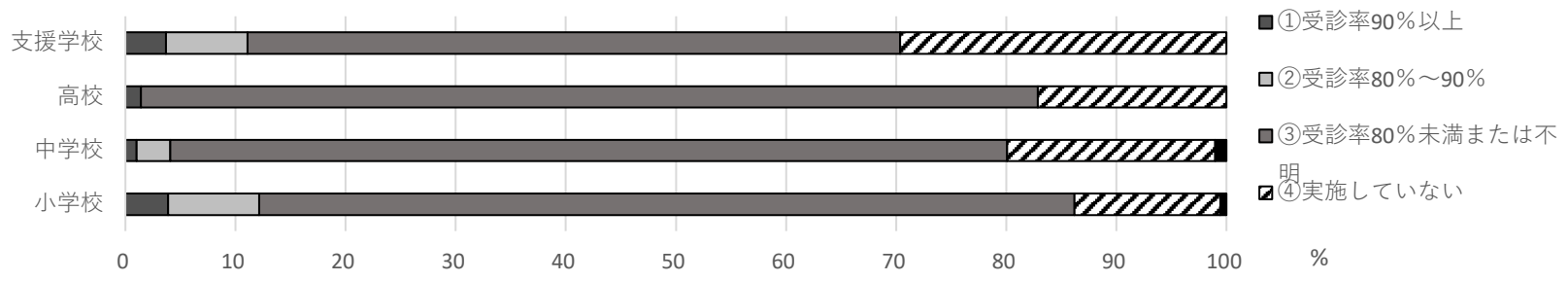
#### 【特別支援学校】

- ・肥満度20%以上の児童生徒の保護者と連携し、食事と運動の生活習慣の改善を図っている。また、希望者を対象に料理教室と運動教室を開催している。
- ・個別に週に一度の体重測定を実施。外遊びの時間や運動量の確保。
- ・PTA研修会で、保護者に食事の適正量について話をした。
- ・小児肥満対策マニュアル2021を活用し、高度肥満の児童の保護者と面談を行った。

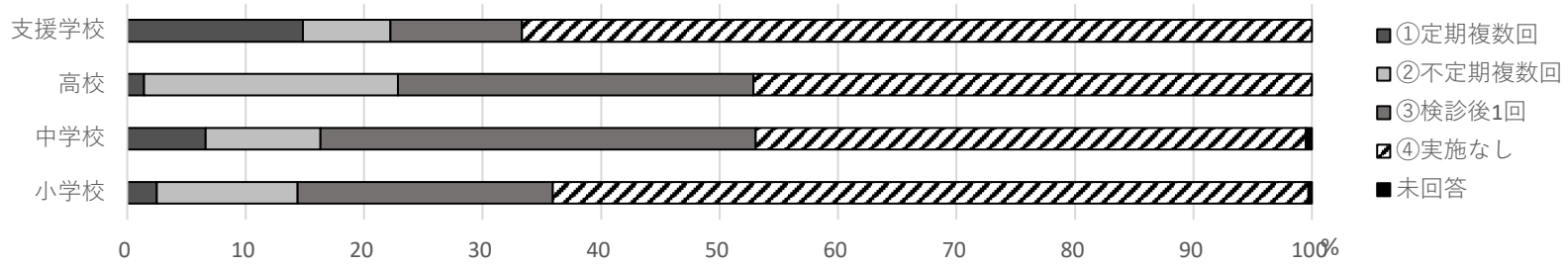
## 養護教諭への調査

### 【歯科保健に関する取組状況】

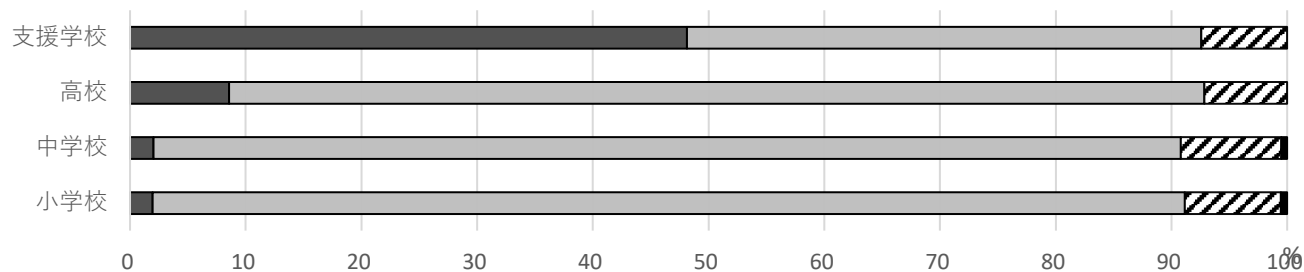
問11 歯科医療が必要な児童生徒に対して、歯科受診率向上の対策を実施していますか。



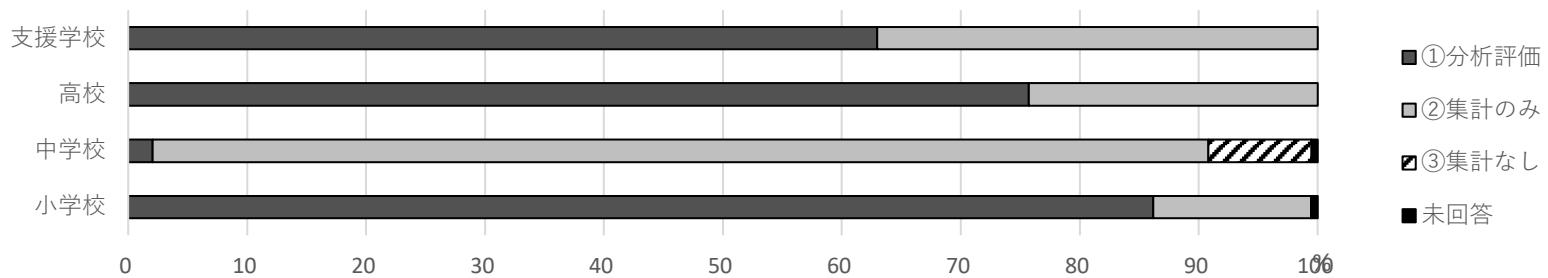
問12 歯科保健の個別指導を計画的に実施していますか。



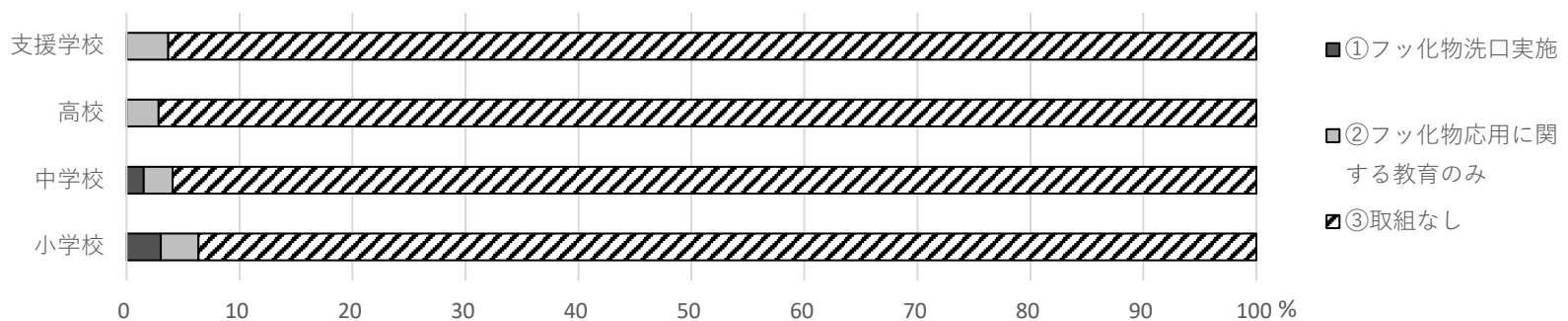
問13 学校保健委員会または地域学校保健委員会において、歯科保健に関して協議していますか。



問14 歯科健診の結果を集計した上で、分析・評価を行いましたか。



問15 「宮城県歯と口腔の健康づくり推進条例」で、フッ化物応用が明記されていますが、むし歯予防のためのフッ化物応用を推進していますか。

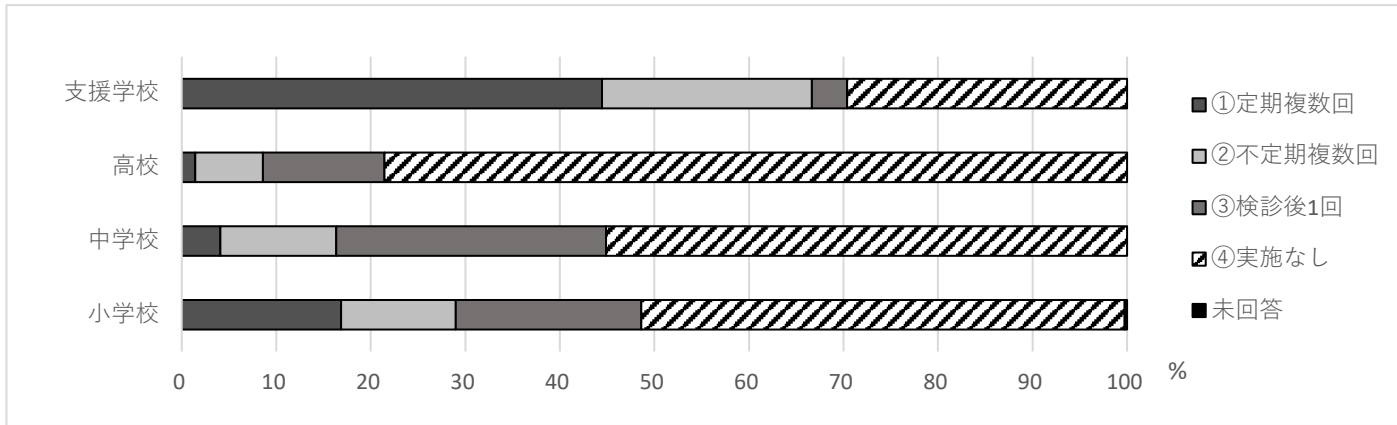


※ 歯科保健に係る取組状況調査は、宮城県健康推進課のホームページに掲載している歯科口腔保健事業チェックリストの項目を参考に作成したものです。  
 (健康推進課HP: <http://www.pref.miyagi.jp/soshiki/kensui/sikahoken.html>)  
 歯科口腔保健に関する取組状況を簡単に把握・評価できるチェックリストですので、分野ごとの状況把握や経年的な評価に御活用ください。

**養護教諭への調査**

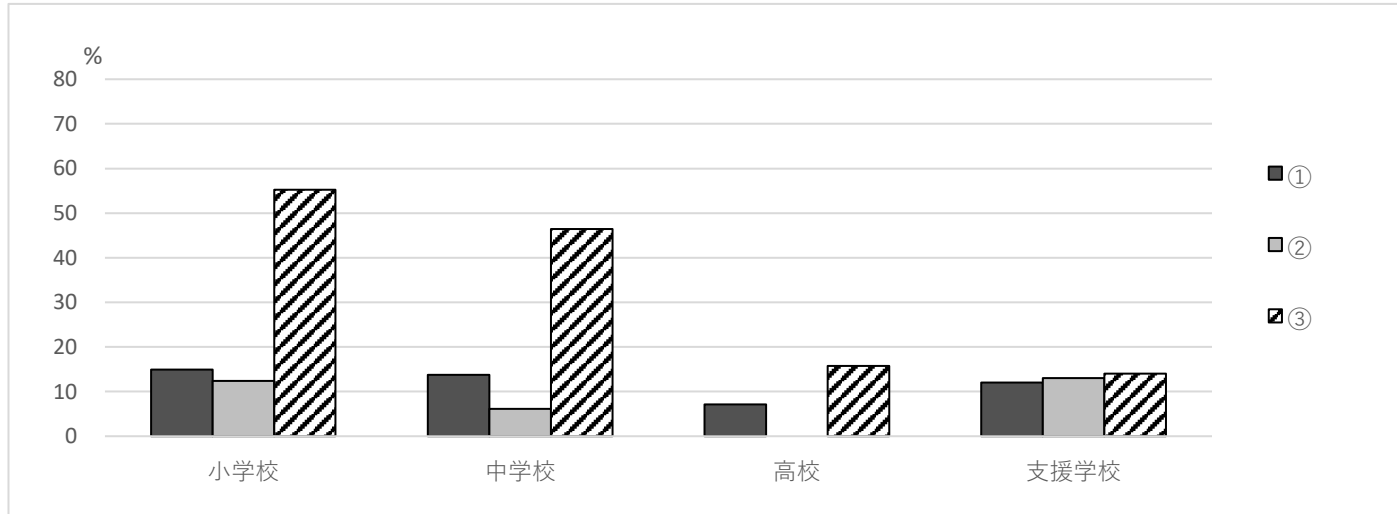
**【肥満対策に係る取組について】**

問16 肥満の個別指導を計画的に実施していますか。

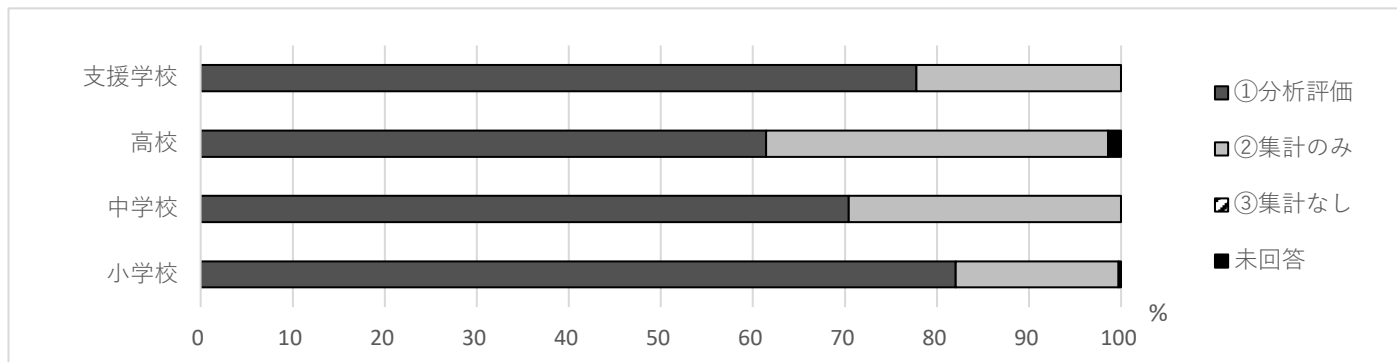


問17 個別指導で行っていることはありますか。（複数回答可）

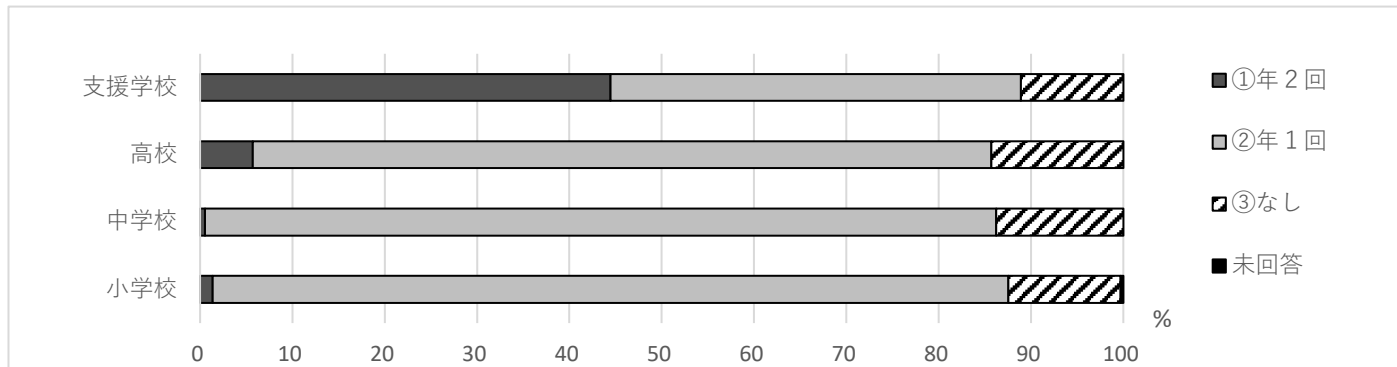
- ① 担任・保健体育の先生と連携し、運動指導を行っている
- ② 栄養教諭等と連携し、食育指導を行っている
- ③ 成長曲線・肥満度曲線を活用して指導を行っている



問18 健康診断結果（身長・体重，肥満度，成長曲線等）を集計した上で，分析・評価を行っていますか。



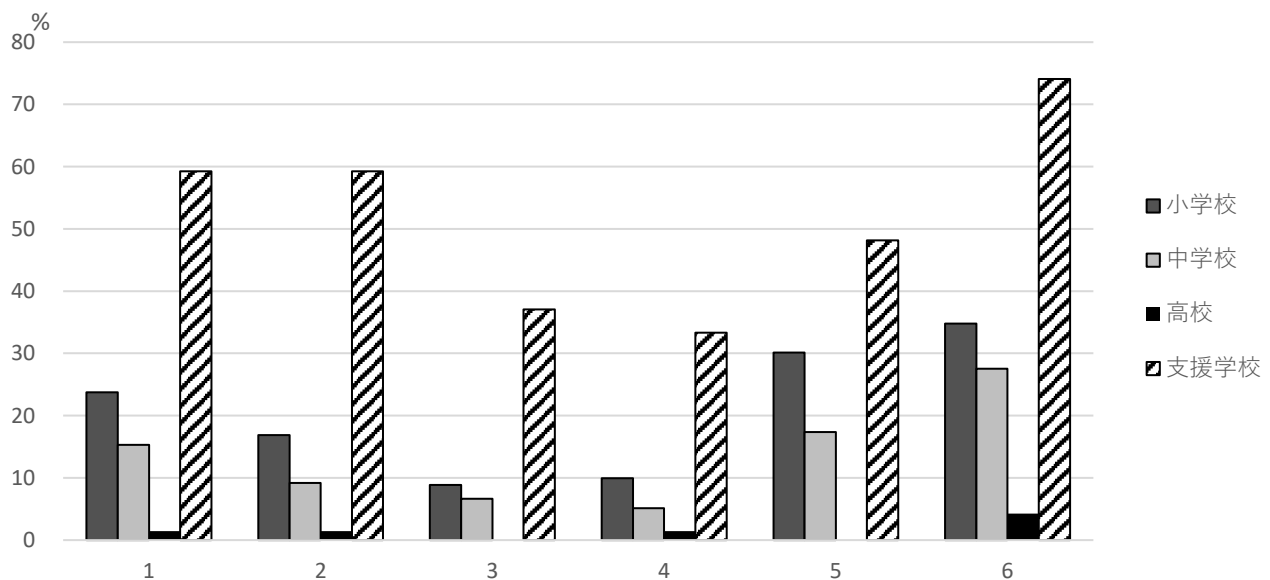
問19 学校保健委員会または地域学校保健委員会において，肥満に関して協議していますか。



## 栄養教諭・栄養職員への調査

問20 むし歯や肥満改善のための取組をしていますか。（複数回答可）

- ① 集団の身体状況を把握するために、養護教諭と連携している
- ② 学校給食摂取基準を集団の身体状況に合わせて運用している
- ③ 身体状況に合わせて運用した給与栄養量についての評価を行っている
- ④ 関係職員と連携して、個別指導に取り組んでいる
- ⑤ むし歯や肥満を改善するために、間食やよく噛んで食べること等生活習慣についての食に関する指導を年間計画に位置付けて行っている
- ⑥ 給食だより、献立表などを活用した啓発を行っている



### 「令和3年度体力・運動能力，健康課題に係る取組状況調査」について

#### 趣旨

児童生徒の体力・運動能力，健康課題に対しての取組状況を把握し，健康課題の解決と体力・運動能力向上に向けた総合的な健康教育の推進に資することを目的として調査を実施する。

#### 調査対象

県内公立小学校，義務教育学校，中学校，中等教育学校，高等学校（全日制のみ），特別支援学校

#### 調査期間

令和4年2月10日（木）～令和4年3月25日（金）