




平成30年度 宮城県の貝毒による規制・解除状況【下痢性貝毒】

平成30年7月10日現在
宮城県農林水産部 水産業基盤整備課

※表の区分項目等

対象種: (海域区分数 3, 4, 8, 13 海域)

| | | |
|-----|-------------------------------|------------|
| 海域名 | 月 日 検査値(mgOA当量/kg) 検査結果 | ※ 月日は検査判明日 |
|-----|-------------------------------|------------|

| | | |
|--------|---|--|
| 検査結果色別 |  | 出荷自主規制(0.16mgOA当量/kgを超えた場合) |
| 検査値状況 |  | 規制(自粛)解除 |
| クリア回数 |  | 出荷自粛 (0.09mgOA当量/kgを超え0.16mgOA当量/kg以下 要観察時期:業界の自主的な出荷自粛) |

()内は検体採取場所

●対象種:ムラサキガイ (海域区分数 3海域)

| | | | | | |
|---|------------|------------|-----------|------------|---------------|
| 北部海域 | 平成30年6月19日 | 平成30年6月26日 | 平成30年7月3日 | 平成30年7月10日 | <<現在出荷自主規制中>> |
| | 火 0.17 | 火 0.47 | 火 0.36 | 火 0.32 | |
| 出荷自主規制 (岩井崎) 出荷自主規制 (岩井崎) 出荷自主規制 (岩井崎) 出荷自主規制 (岩井崎) | | | | | |
| 中部海域 | 平成30年6月19日 | 平成30年6月26日 | 平成30年7月3日 | 平成30年7月10日 | <<現在出荷自主規制中>> |
| | 火 0.21 | 火 0.20 | 火 0.27 | 火 0.17 | |
| 出荷自主規制 (塚浜) 出荷自主規制 (塚浜) 出荷自主規制 (塚浜) 出荷自主規制 (塚浜) | | | | | |
| 1回目クリア | | | | | |
| 南部海域 | 平成30年6月19日 | 平成30年6月26日 | 平成30年7月3日 | 平成30年7月10日 | <<現在出荷自主規制中>> |
| | 火 0.21 | 火 0.18 | 火 0.14 | 火 0.22 | |
| 出荷自主規制 (萩浜) 出荷自主規制 (萩浜) 出荷自主規制 (萩浜) 出荷自主規制 (萩浜) | | | | | |

●対象種:力キ (海域区分数 13海域)

| | | | |
|-----------------------|-----------|------------|-------------|
| 石巻湾東部 | 平成30年7月2日 | 平成30年7月9日 | <<出荷自粛解除済>> |
| | 月 0.11 | 月 0.04 | |
| 出荷自粛 (表浜) 自粛解除 (表浜) | | | |
| 萩浜湾 | 平成30年7月2日 | 平成30年7月9日 | <<出荷自粛解除済>> |
| | 月 0.11 | 月 <0.01 | |
| 出荷自粛 (萩浜) 自粛解除 (石巻東部) | | | |