

宮城県薬局機能情報公表システム データ入力 Excel 入力時の注意事項

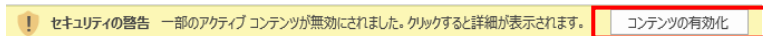
1. マクロの有効化

データ入力 Excel にはマクロが組み込まれております。それによって、一部の入力項目や、システム取込用のデータ加工プログラムが動作しております。そのため、Excel の設定でマクロが無効にされていると、データの入力が正しく行えず、システムへの取込も正常に実施できなくなってしまうため、マクロが無効の場合は有効化してください。

※入力項目内の時刻選択プルダウンやチェックボックスが動作しない場合、マクロが無効になっています。

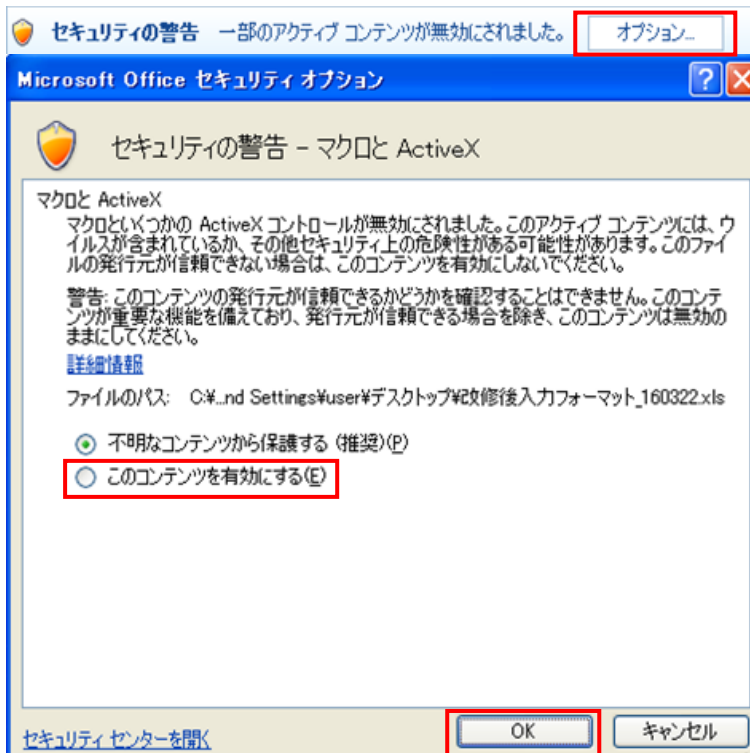
(1) Office2010、Office2013 の場合

マクロが無効の場合、ファイルを開いた際に以下のような警告が表示されます。「コンテンツの有効化」をクリックすることで、マクロが有効になります。



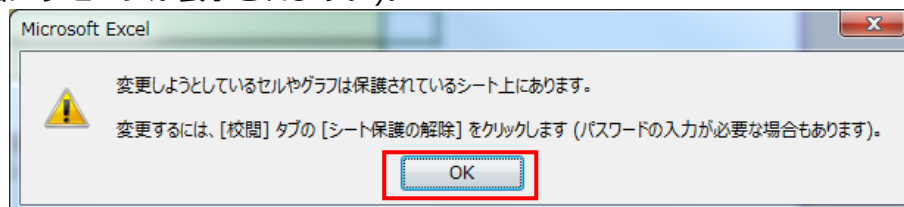
(2) Office2007 の場合

マクロが無効の場合、ファイルを開いた際に以下のような警告が表示されます。「オプション」をクリックし、開いたウィンドウから「このコンテンツを有効にする」を選択し OK をクリックすることで、マクロが有効になります。



2. データ入力 Excel の保護

データ入力シートに対し、セルや行などのコピー、挿入、削除を行うと、組み込まれているマクロが正常に動作しなくなってしまうため、そのような操作が出来ないようにブックに保護をかけております(※コピーなどを行おうとすると、以下のような警告メッセージが表示されます。)



保護を解除し、セルや行を操作してしまうと、システムへの取込が正常に実施できなくなってしまうため、保護を解除しないでください。