

＜障害者総合支援法に基づく実施計画＞

## 宮城県障害福祉計画

**(第5期障害福祉計画・第1期障害児福祉計画)  
の進捗状況（令和2年度）**

宮 城 県 保 健 福 祉 部  
障 害 福 祉 課

## < 目次 >

I	成果目標の達成状況	．．．P 3
II	一般就労支援の利用状況	．．．P 12
III	発達障害者等に対する支援状況	．．．P 16
IV	圏域毎の障害福祉サービス等の利用状況	．．．P 18
V	障害福祉サービス等の質の向上等のために講ずる措置 実績	．．．P 42
VI	地域生活支援事業等の実施に関する事項 実績	．．．P 45

# I 成果目標の達成状況

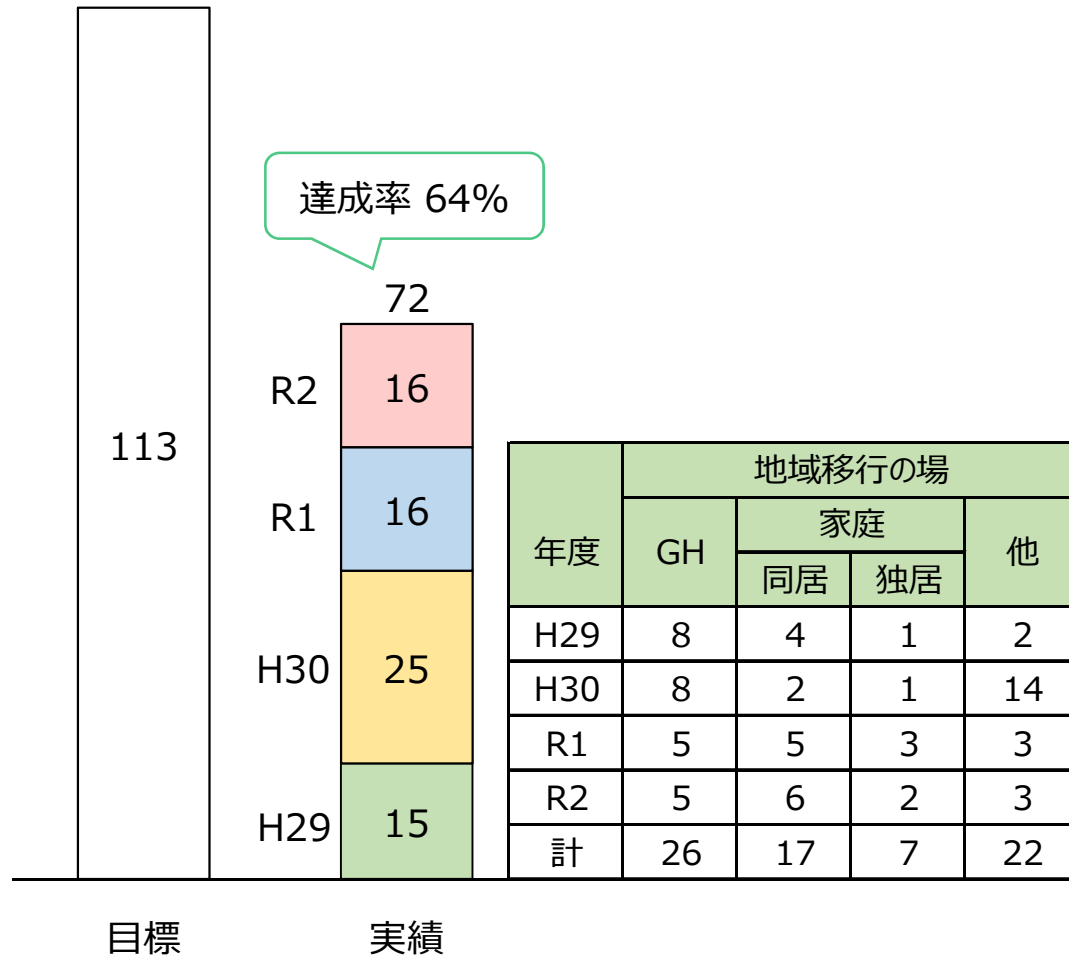
- 1 福祉施設から一般就労への移行等
- 2 入院中の精神障害者の地域生活への移行
- 3 地域生活支援拠点等の整備
- 4 福祉施設から一般就労への移行等
- 5 障害児に対するサービス等の提供体制の確保

# 1 福祉施設の入所者の地域生活への移行

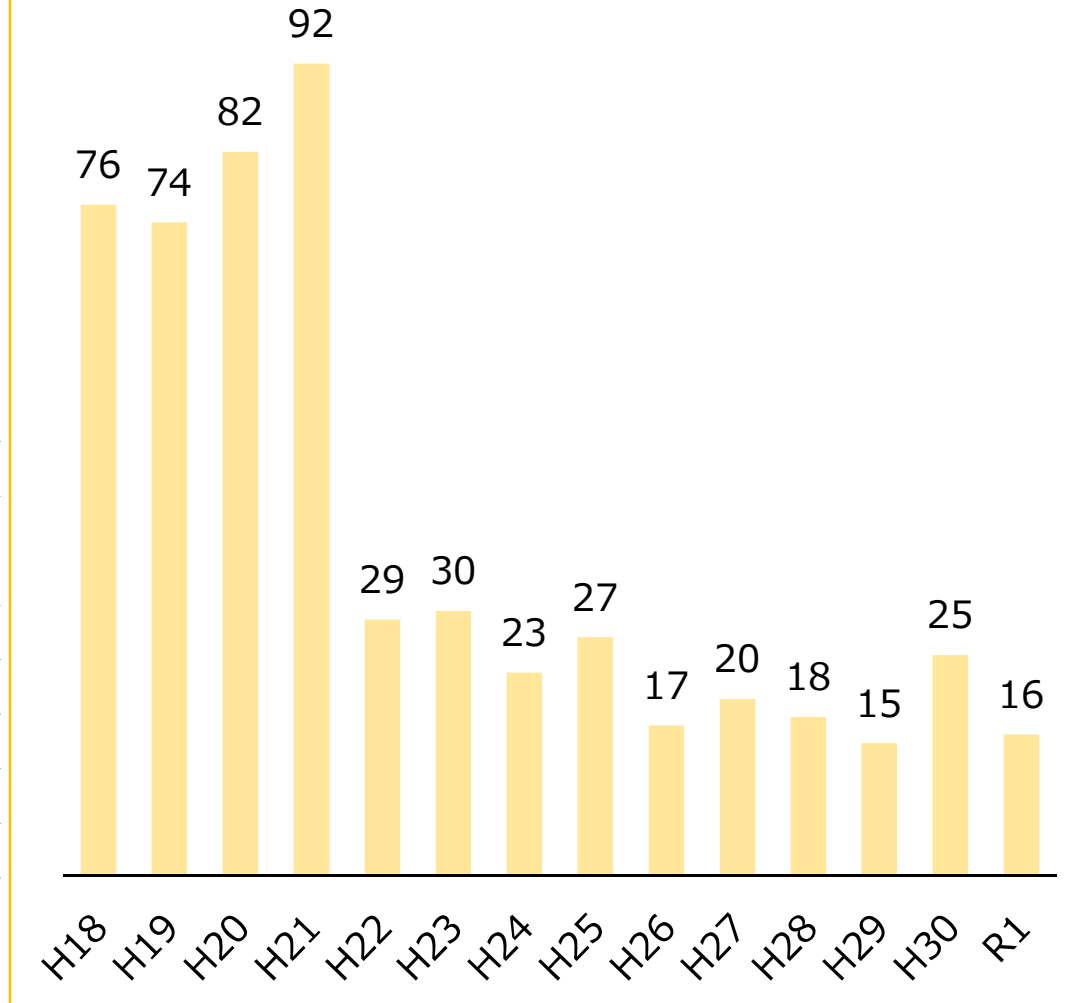
5期計画の目標値 平成29年度～32年度における地域生活移行者数(※)を113人とする

(※施設入所支援サービスを受けていた障害者が施設を退所し、家庭復帰又は生活の拠点を共同生活援助、福祉ホーム、一般・公営住宅等へ移行した数をいう。)

【令和2年度末時点の状況と地域移行の内訳（人）】



【参考】これまでの実績（人）



## 2-1 入院中の精神障害者の地域生活への移行（精神障害者にも対応した地域包括ケアシステムの構築）

5期計画 の目標値	圏域	平成32年度末までに各保健福祉事務所（地域事務所）に協議の場を設置する
	市町村	平成32年度末までに各市町村に協議の場を設置する
	県	平成32年度末までに県に協議の場を設置する

令和2年度末時点の状況

【圏域】

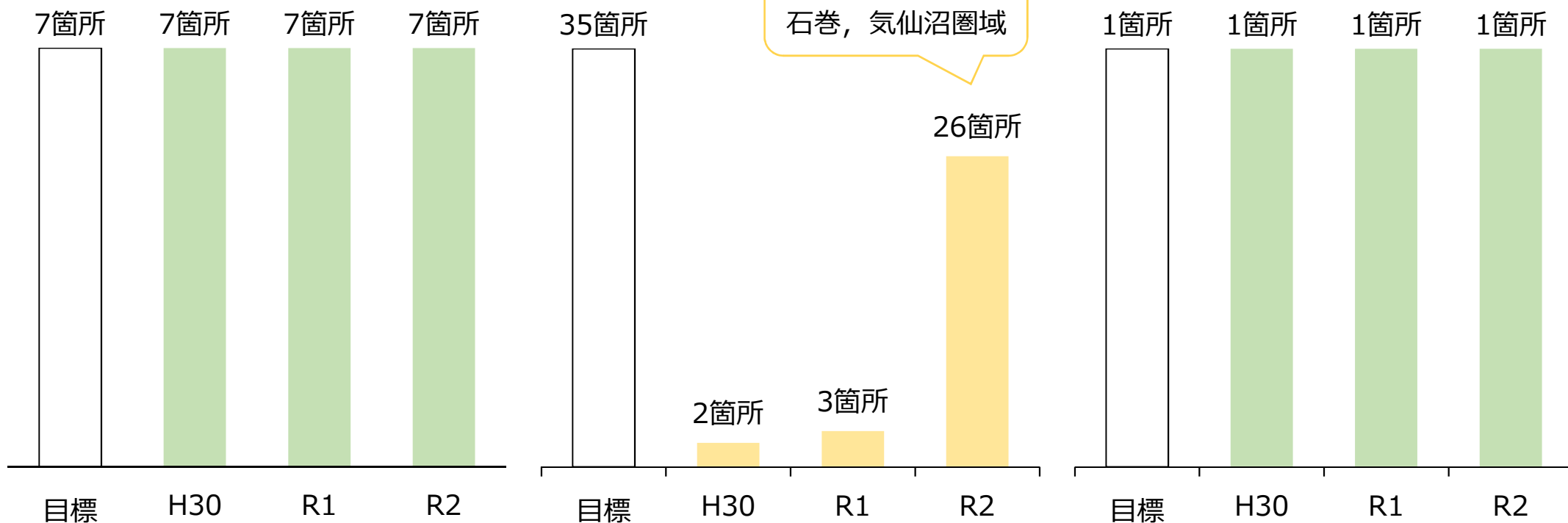
【市町村】

【県】

仙南, 仙台, 大崎, 栗原, 登米, 石巻, 気仙沼

仙南, 仙台, 石巻, 気仙沼圏域

宮城県障害者  
自立支援協議会



## 2-2 入院中の精神障害者の地域生活への移行

### 5期計画 の目標値

平成32年度末において入院後3か月時点の退院率を69%とする

平成32年度末において入院後6か月時点の退院率を84%とする

平成32年度末において入院後1年時点の退院率を91%とする

平成32年度末時点の入院期間1年以上の長期在院者数を2,785人(※)とする

(※うち65歳以上を1,886人以下, 65歳未満を899人以下とする)

#### 【3か月時点退院率】

#### 【6か月時点退院率】

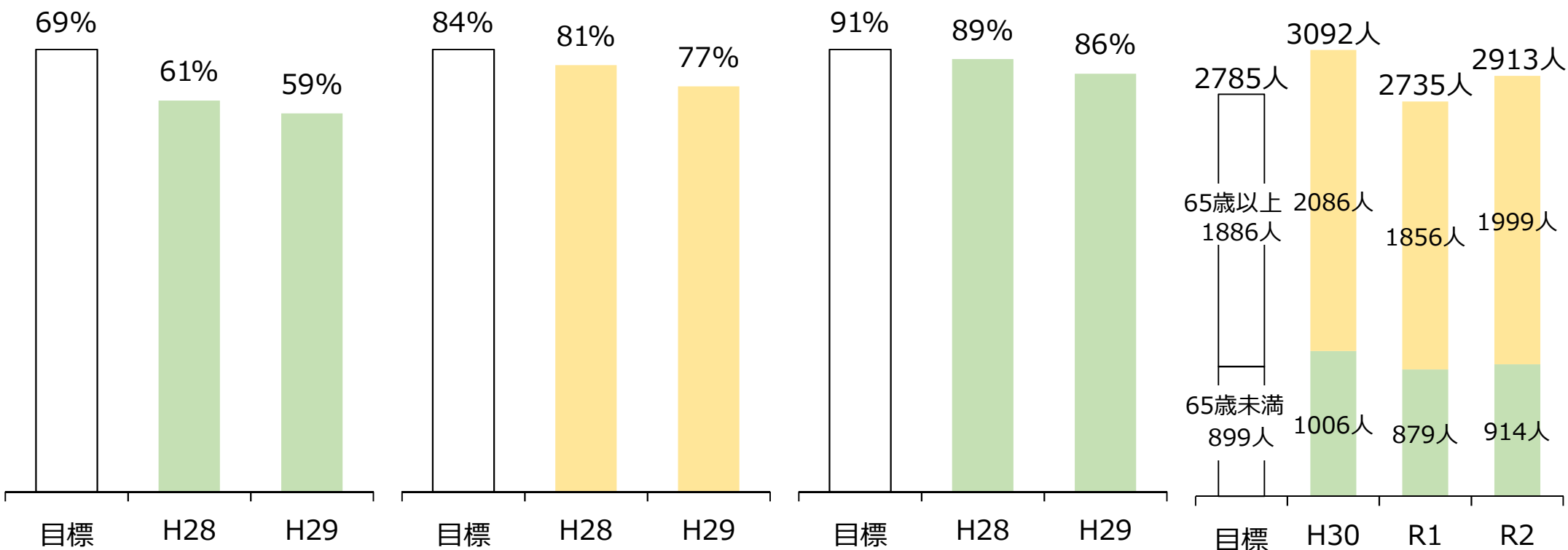
#### 【1年時点退院率】

#### 【長期在院者数】

H30~R2実績 国において未公表

H30~R2実績 国において未公表

H30~R2実績 国において未公表



### 3 地域生活支援拠点等の整備

**5期計画の目標値** 平成32年度までに各障害保健福祉圏域に1箇所以上整備する

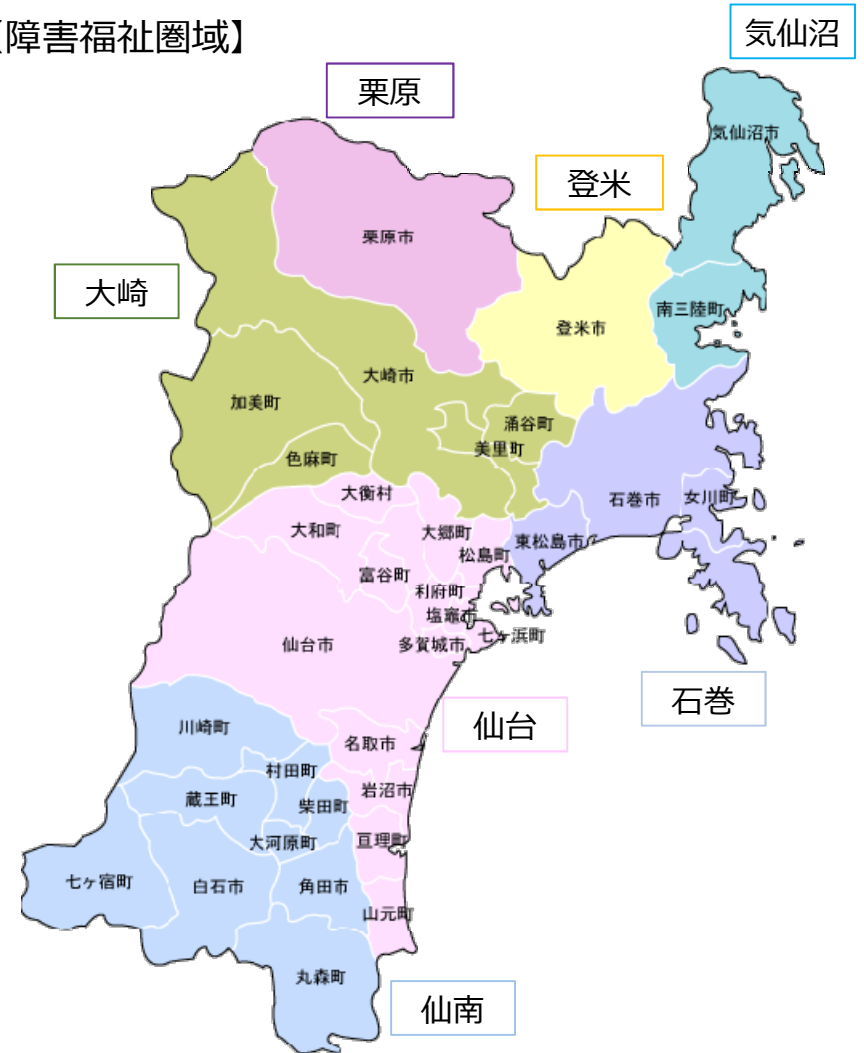
【地域生活支援拠点とは】

地域における居住支援の機能（相談，体験の機会・場，緊急時の受け入れ・対応，専門性，地域の体制づくり）を集約し，グループホーム又は障害者支援施設に付加した拠点又は複数の機関が分担して機能を担う体制

【令和2年度末時点の状況】

市町村	圏域	整備単位	類型
白石市，角田市，蔵王町，七ヶ宿町，大河原町，村田町，柴田町，川崎町，丸森町	仙南	仙南地域 自立支援協議会	多機能 +面的
塩竈市，多賀城市 松島町，七ヶ浜町，利府町	仙台	宮城県東部地域 自立支援協議会	多機能
富谷市，大和町， 大郷町，大衡村	仙台	富谷市・黒川地域 自立支援協議会	面的
岩沼市	仙台	単独	面的
亘理町	仙台	単独	多機能
涌谷町	大崎	単独	多機能
石巻市，女川町	石巻	石巻市・女川町	面的
東松島市	石巻	単独	面的

【障害福祉圏域】



24市町村で整備済み

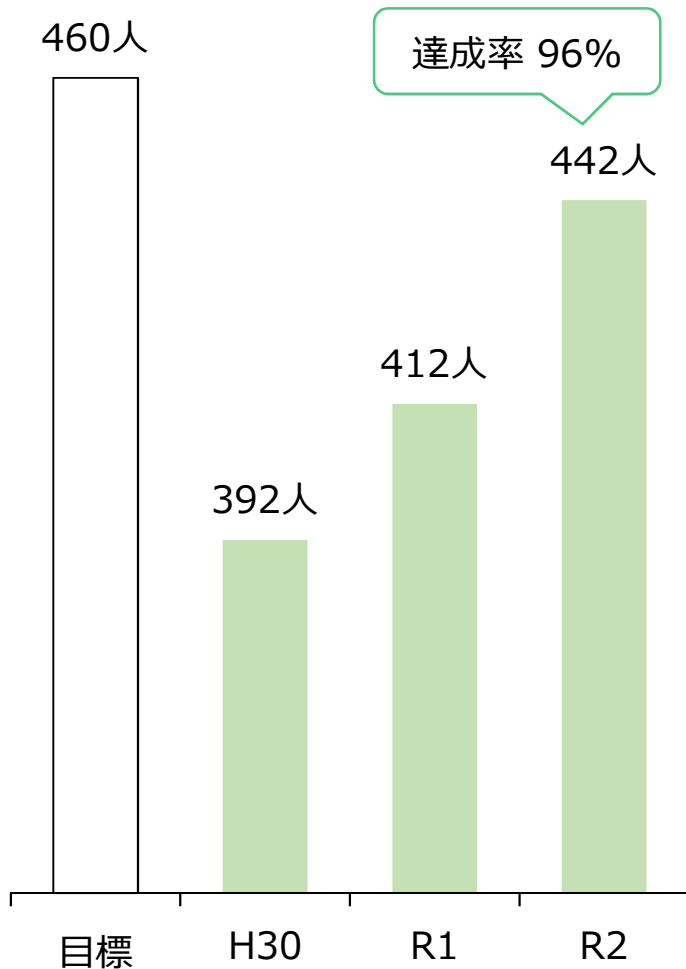
4圏域で整備済み（達成率 57%）

## 4-1 福祉施設から一般就労への移行等（年間一般就労者数）

5期計画の目標値 平成32年度に福祉施設※を退所し、一般就労する者を460人とする

（※生活介護，自立訓練（機能訓練，生活訓練），就労移行支援，就労継続支援（A型，B型）のサービスを提供する事業所をいう。以下同じ。）

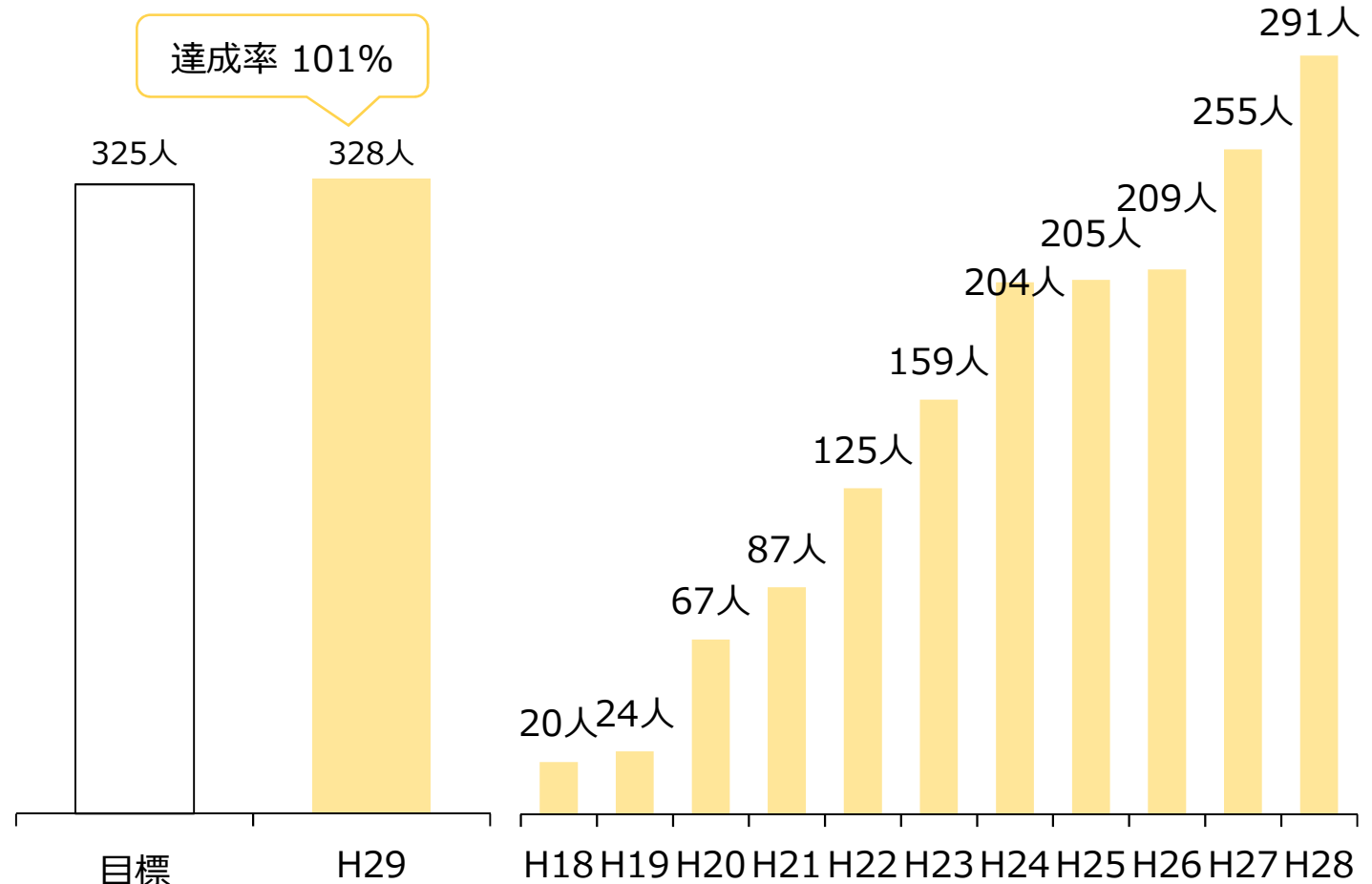
【令和2年度末時点の達成状況】



【参考】これまでの状況と4期計画の目標達成状況

○4期計画の目標値

○一般就労移行者数の推移

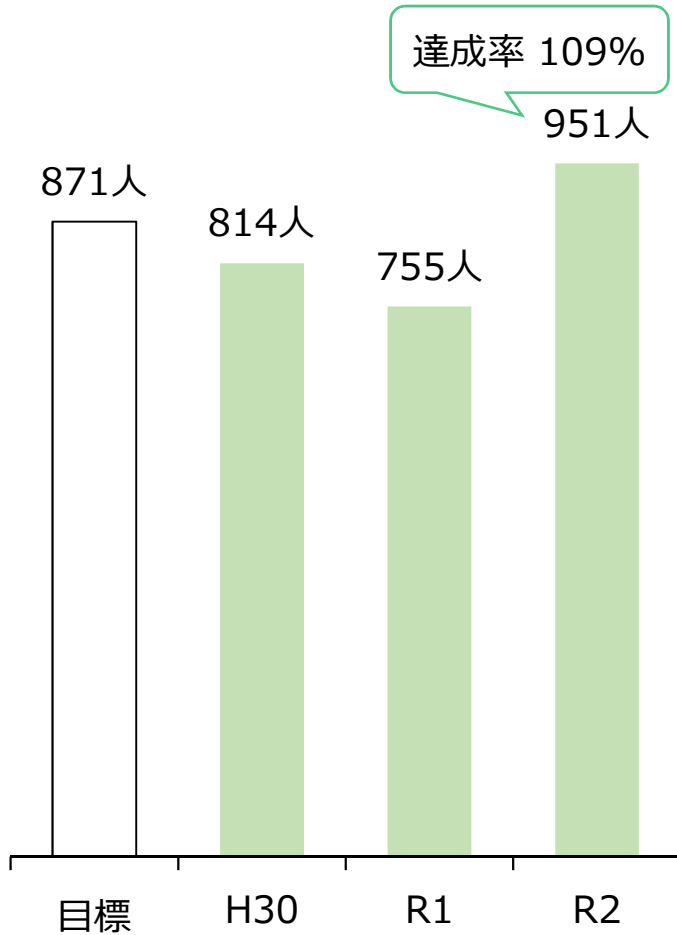




## 4-2 福祉施設から一般就労への移行等（就労移行支援事業・就労定着支援事業）

①就労移行支援事業所の利用者数

5期計画の目標値 平成32年度末に就労移行支援事業所利用者数を871人とする

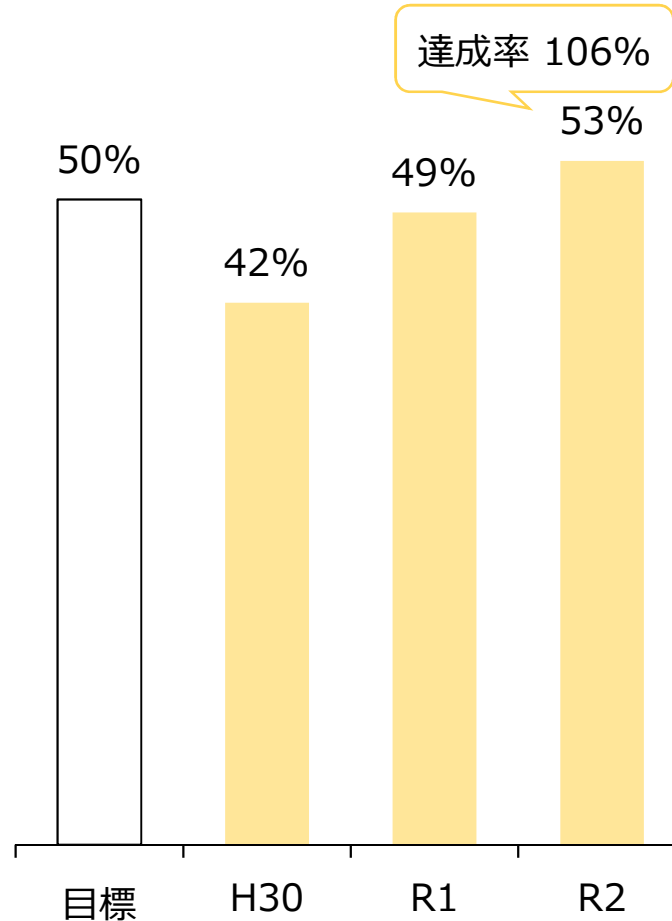


②就労移行率が3割以上の事業所の割合

5期計画の目標値 平成32年度末に就労移行率(※)が3割以上の事業所を5割とする

(※)

令和元年度中に就労移行支援事業所を利用して一般就労した者の割合

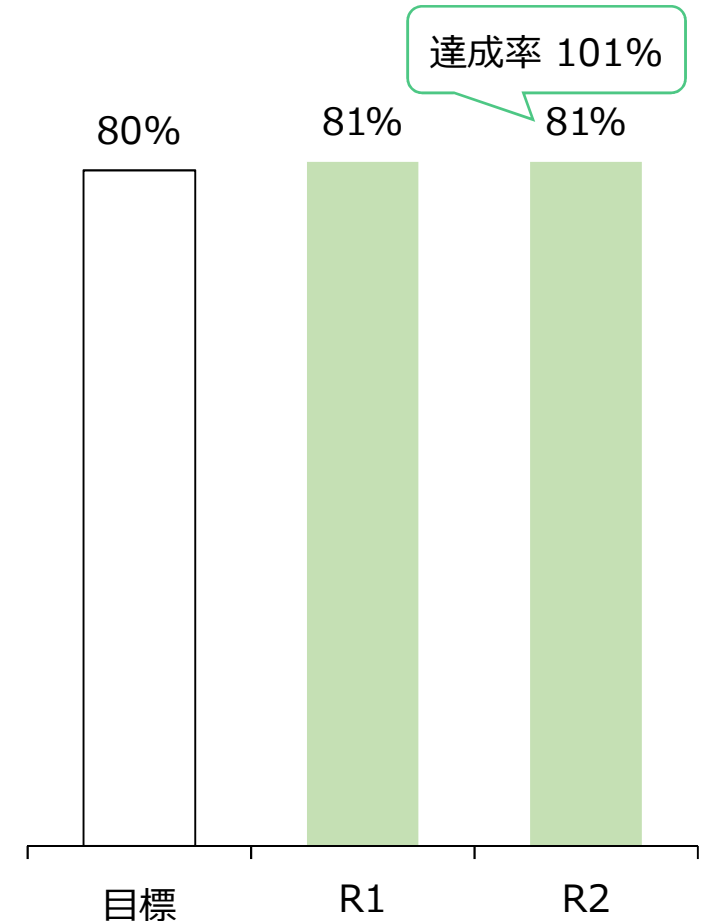


③就労定着支援事業の職場定着率

5期計画の目標値 平成32年度末に就労定着支援事業による1年後職場定着率を8割以上とする

(令和2年度実績)

令和元年度中に就労定着支援事業所を利用して1年後も定着している者の割合



## 5-1 障害児に対するサービス等の提供体制の確保

5期計画 の目標値	児童発達支援センター	平成32年度までに各障害保健福祉圏域に1箇所以上整備する
	保育所等訪問支援	平成32年度までに各市町村で利用可能な体制を整備する
	主に重症心身障害児を支援する児童発達支援	平成32年度までに各障害保健福祉圏域に1箇所以上整備する
	主に重症心身障害児を支援する放課後等デイサービス	平成32年度までに各障害保健福祉圏域に1箇所以上整備する

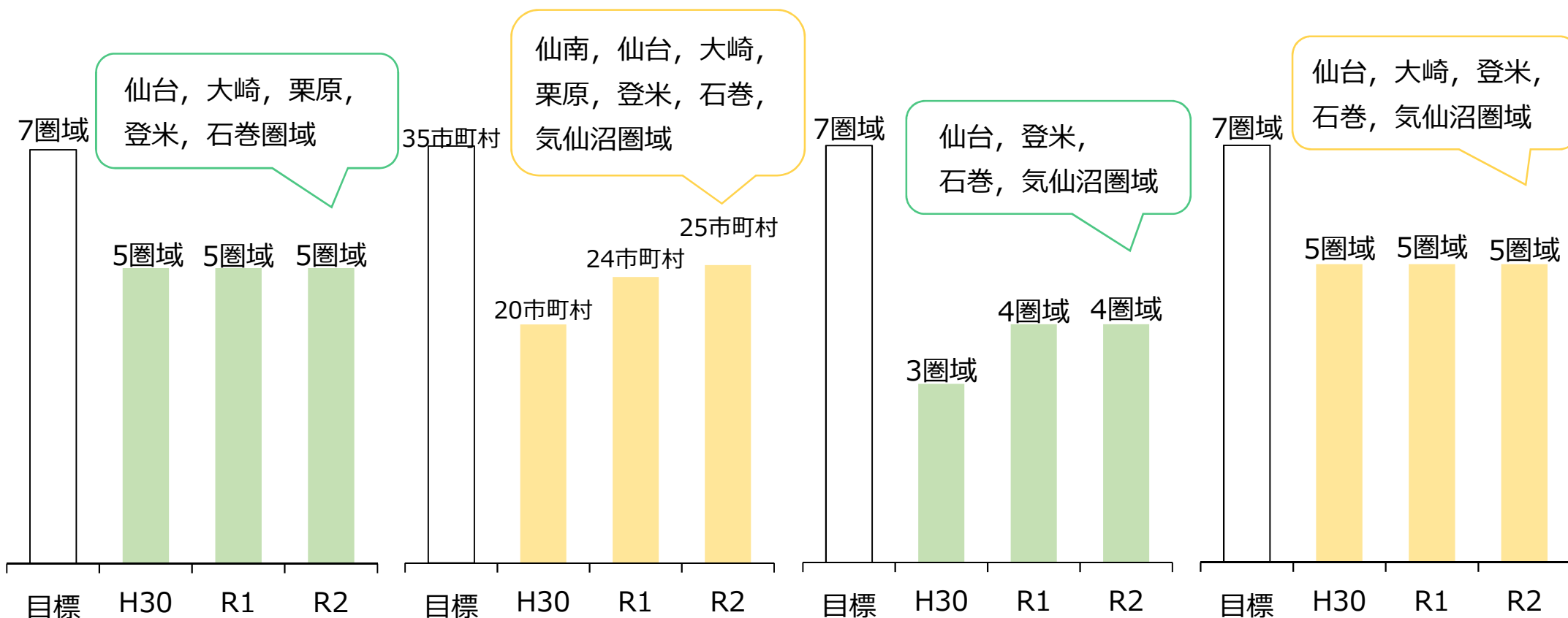
【令和2年度末時点の状況】

○児童発達支援センター

○保育所等訪問支援

○児童発達支援

○放課後等デイサービス



## 5-2 障害児に対するサービス等の提供体制の確保（医療的ケア児）

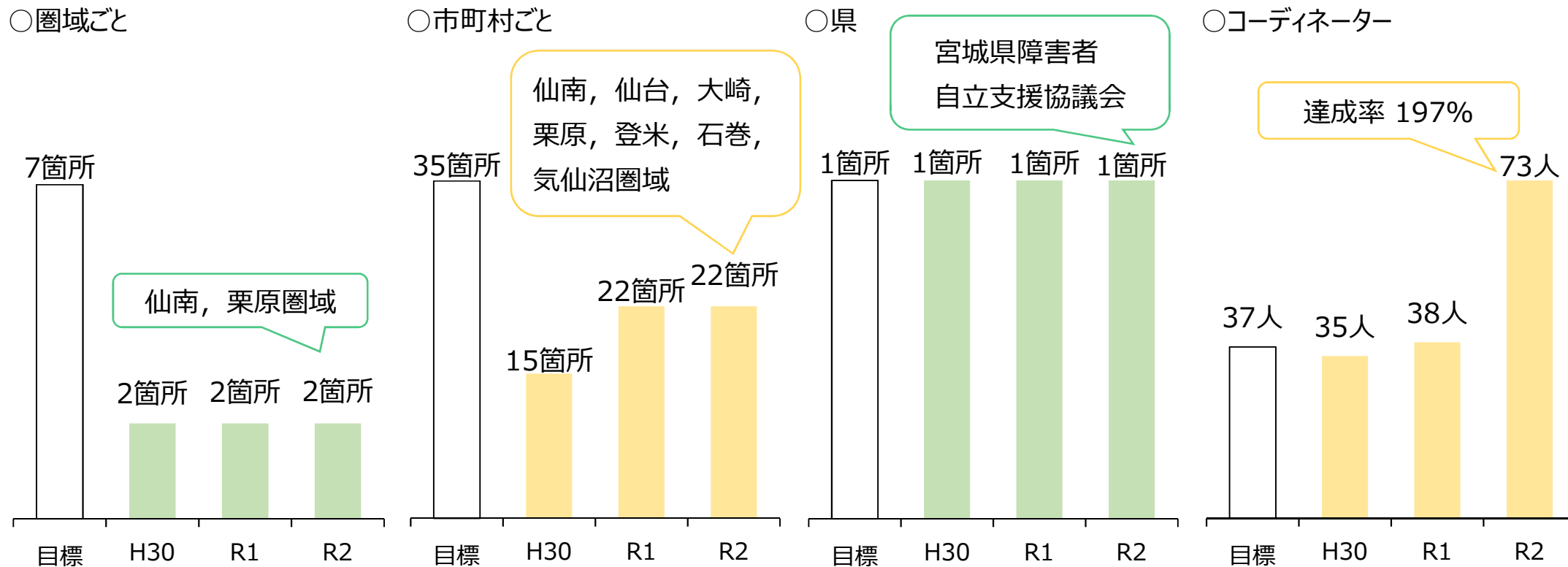
### ①関係機関の協議の場の設置

1期計画 の目標値	圏域	平成30年度末までに各保健福祉事務所（地域事務所）に協議の場を設置する
	市町村	平成30年度末までに各市町村に協議の場を設置する
	県	平成30年度末までに県に協議の場を設置する

### ②コーディネーターの設置

5期計画の目標値	平成32年度末までに配置人数を37人とする
----------	-----------------------

### 【令和2年度末時点の状況】



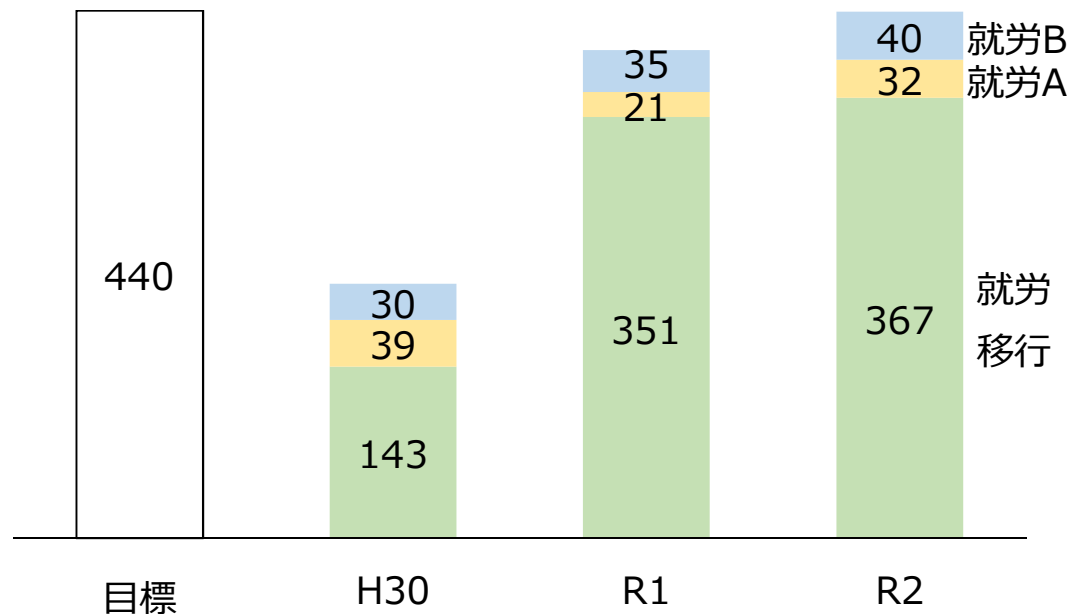
## Ⅱ 一般就労支援の利用状況

- 1 就労移行支援事業及び就労継続支援事業の利用者の一般就労への移行
- 2 障害者に対する職業訓練の受講
- 3 福祉施設から公共職業安定所への誘導
- 4 福祉施設から障害者就業・生活支援センターへの誘導
- 5 公共職業安定所における福祉施設利用者の支援

## 1 就労移行支援事業及び就労継続支援事業の利用者の一般就労への移行

5期計画の目標値 平成32年度末の就労移行支援・就労継続支援利用者のうち一般就労移行者を440人とする

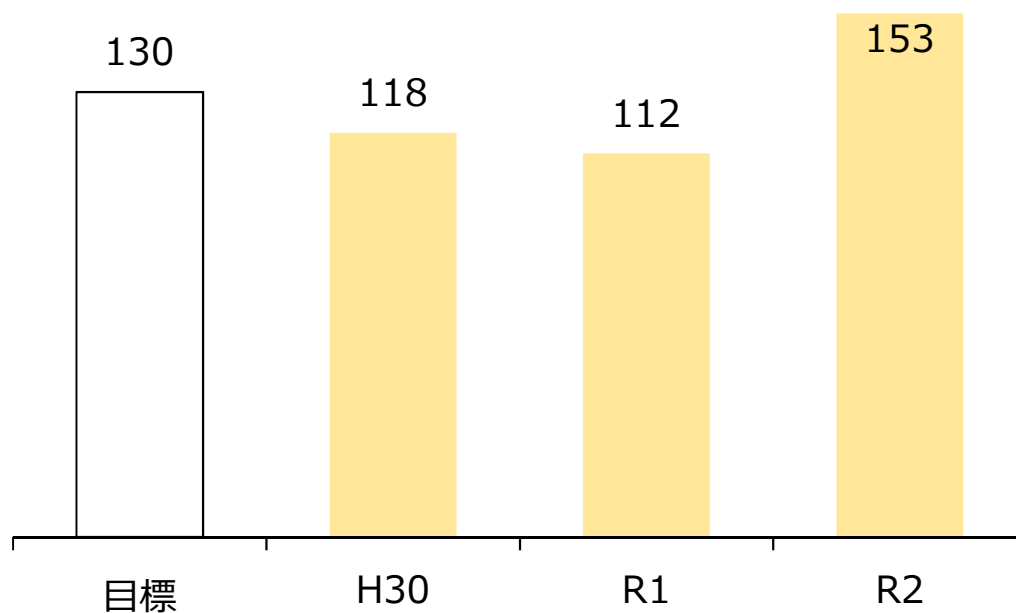
→達成率 99.8%



## 2 障害者に対する職業訓練の受講

5期計画の目標値 平成32年度の福祉施設から一般就労へ移行する者のうち、職業訓練受講者数を130人とする

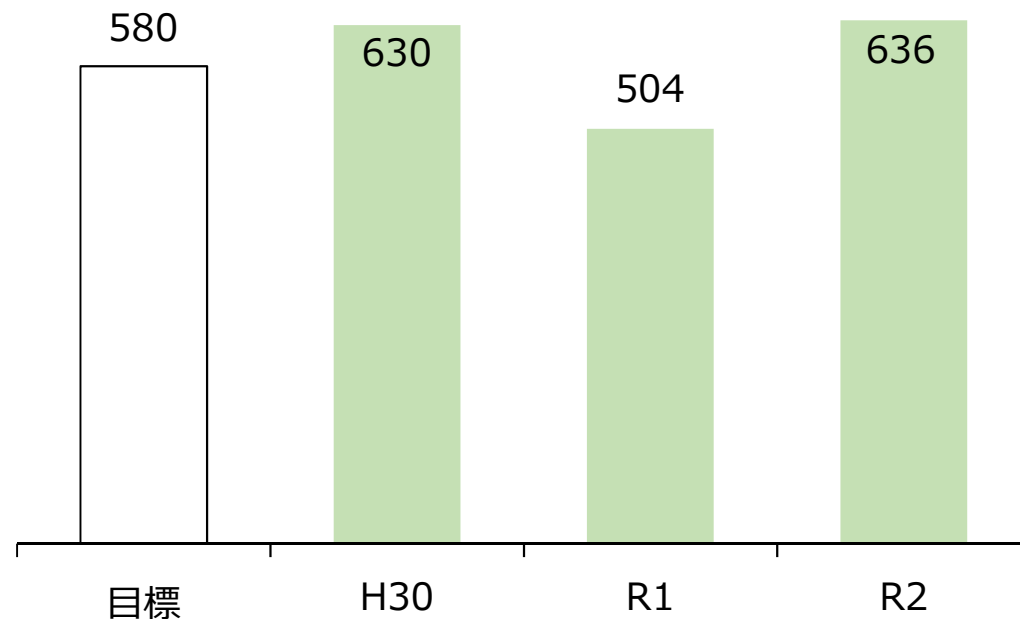
→達成率 118%



### 3 福祉施設から公共職業安定所への誘導

5期計画の目標値 平成32年度に福祉施設から公共職業安定所へ誘導する福祉施設利用者数を580人とする

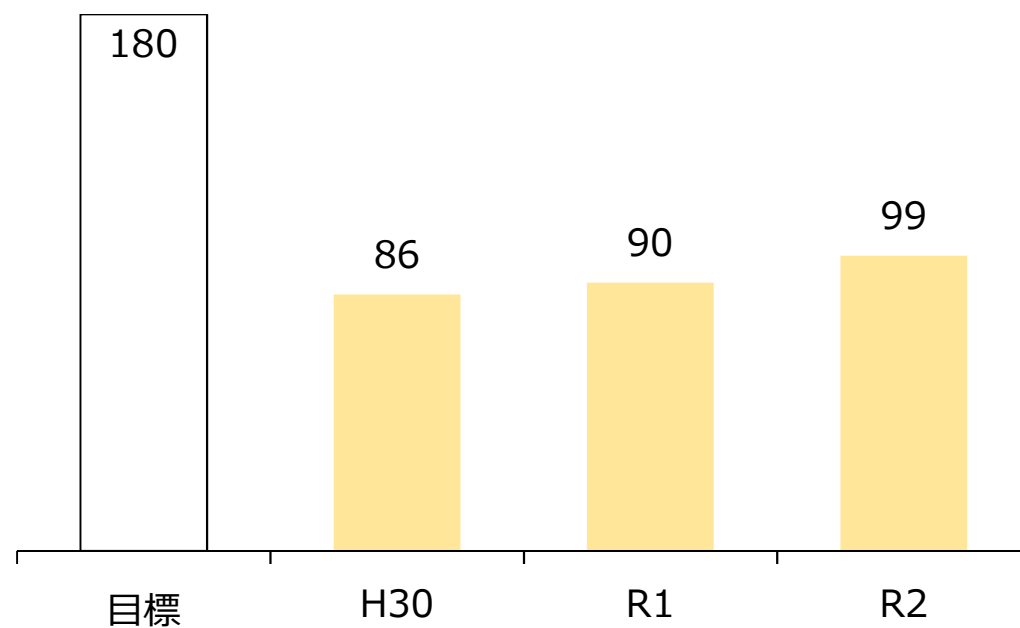
→達成率 110%



### 4 福祉施設から障害者就業・生活支援センターへの誘導

5期計画の目標値 平成32年度に福祉施設から一般就労に移行する者のうち、障害者就業・生活支援センターへ誘導する福祉施設利用者数を180人とする

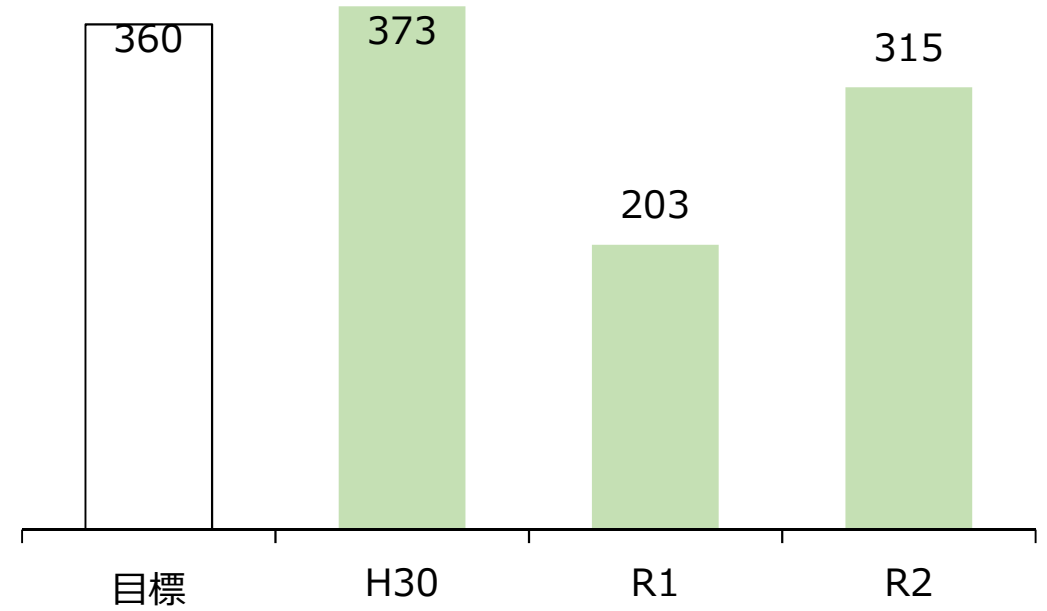
→達成率 55%



## 5 公共職業安定所における福祉施設利用者の支援

**5期計画の目標値** 平成32年度における福祉施設から公共職業安定所の支援を受けて就職する福祉施設利用者数を360人とする

→達成率 88%

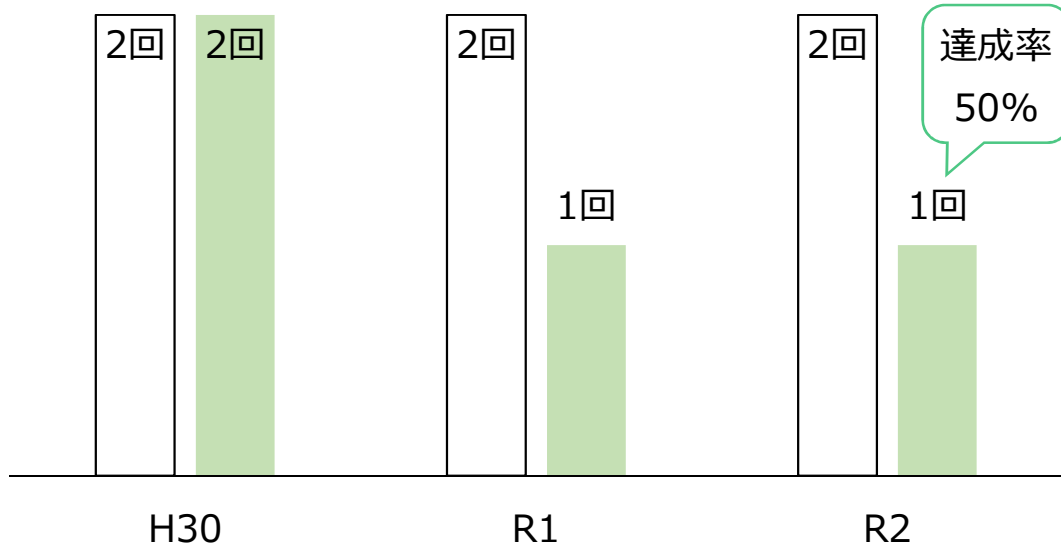


### Ⅲ 発達障害者等に対する支援状況

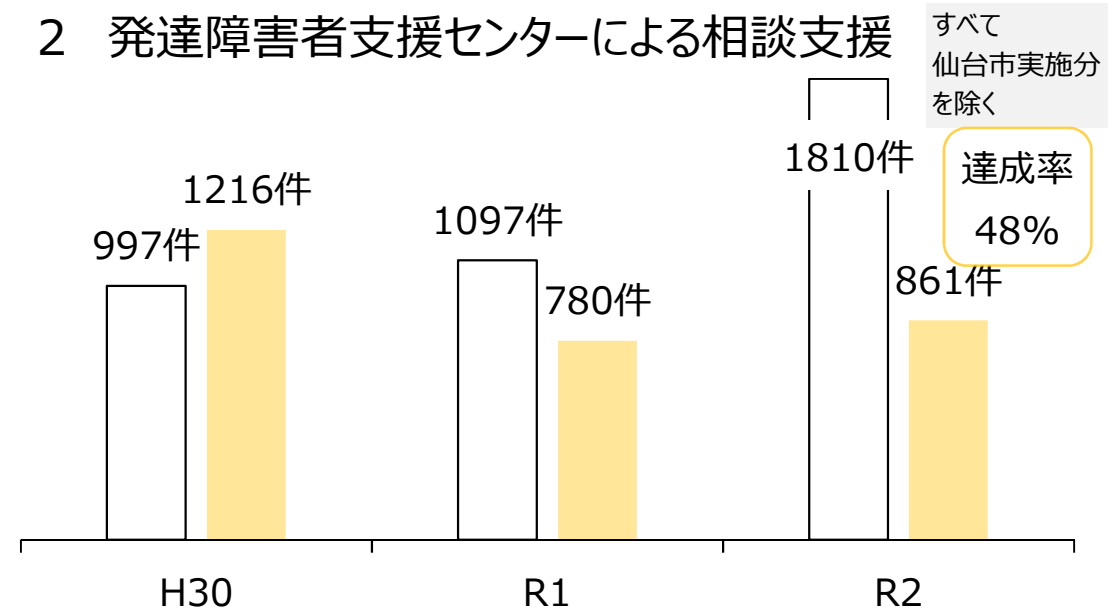
- 1 発達障害者支援地域協議会の開催
- 2 発達障害者支援センターによる相談支援
- 3 発達障害者支援センター及び発達障害者地域支援マネジャーの  
関係機関への助言
- 4 発達障害者支援センター及び発達障害者地域支援マネジャーの  
外部機関や地域住民への研修，啓発



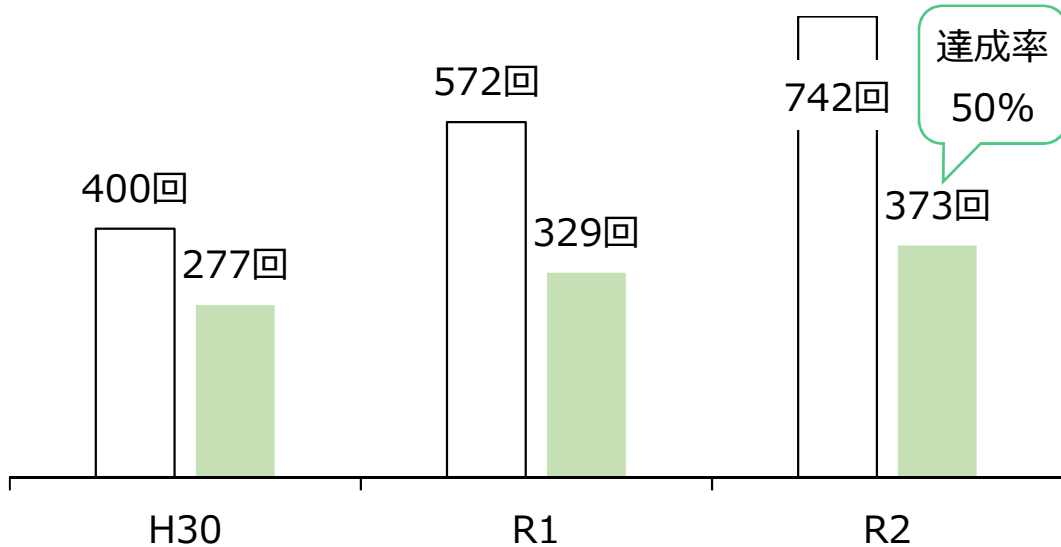
### 1 発達障害者支援地域協議会の開催



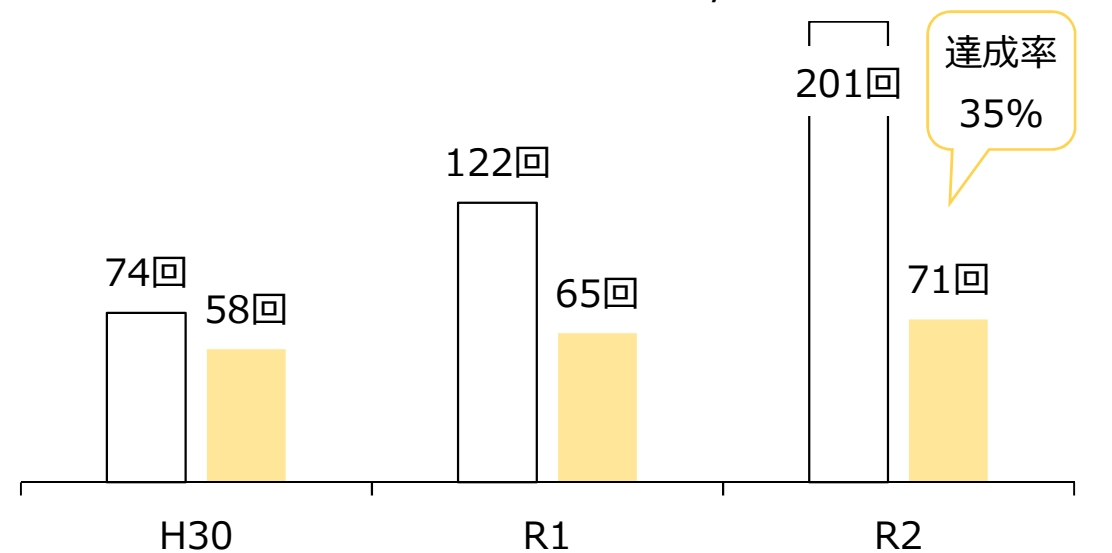
### 2 発達障害者支援センターによる相談支援



### 3 発達障害者支援センター及び発達障害者地域支援マネジャーの関係機関への助言



### 3 発達障害者支援センター及び発達障害者地域支援マネジャーの外部機関や地域住民への研修、啓発

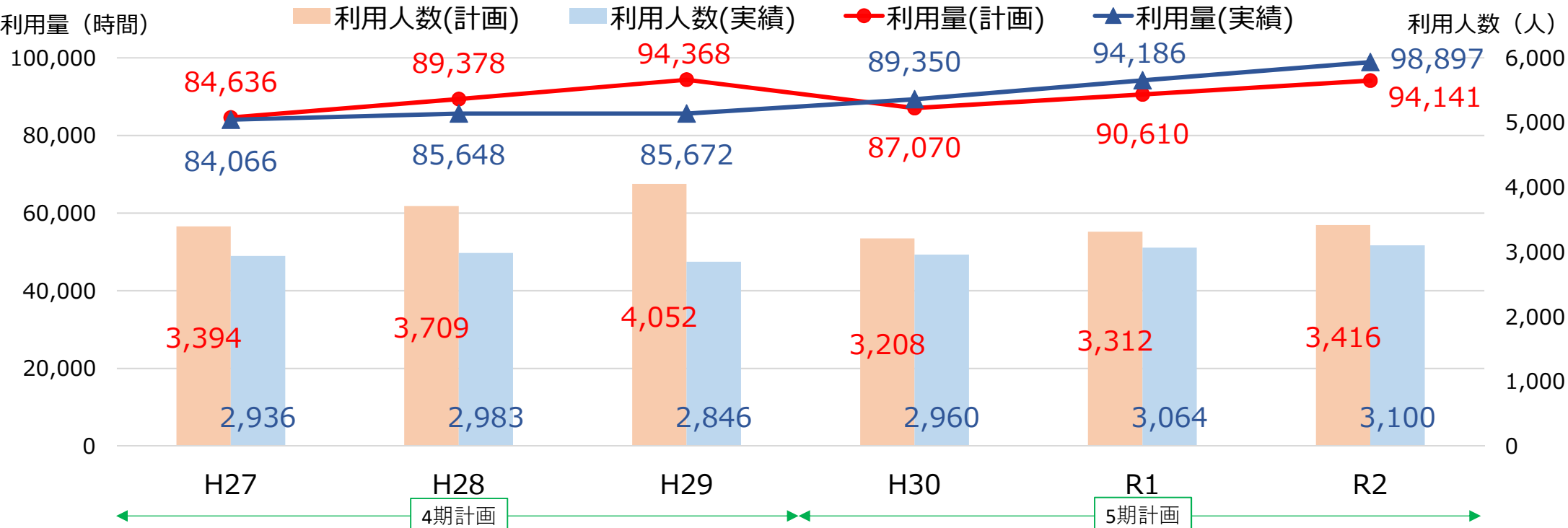


## IV 圏域毎の障害福祉サービス等の利用状況

1	訪問系サービス	13	施設入所支援
2	生活介護	14	計画相談支援
3	自立訓練（機能訓練）	15	地域移行支援
4	自立訓練（生活訓練）	16	地域定着支援
5	就労移行支援	17	地域定着支援
6	就労継続支援（A型）	18	放課後等デイサービス
7	就労継続支援（B型）	19	保育所等訪問支援
8	就労定着支援	20	居宅訪問型児童発達支援
9	療養介護	21	福祉型障害児入所支援
10	短期入所	22	医療型障害児入所支援
11	自立生活援助	23	障害児相談支援
12	共同生活援助		

# 1-1 訪問系サービス

サービス内容 就労に伴う環境変化により生活面の課題が生じている者に、企業や関係機関等との連絡調整や課題解決の支援を行う



令和2年度実績 内訳		仙南	仙台	大崎	栗原	登米	石巻	気仙沼	県計
利用量 (時間)	実績	3,032	84,851	2,508	1,005	1,316	5,640	546	98,897
	計画	3,045	78,304	3,633	1,170	1,710	5,800	479	94,141
	計画対比	99.6%	108.4%	69.0%	85.9%	76.9%	97.2%	113.9%	105.1%
利用人数 (人)	実績	166	2,300	182	60	63	290	39	3,100
	計画	187	2,413	243	65	90	371	47	3,416
	計画対比	88.8%	95.3%	74.9%	92.3%	70.0%	78.2%	83.0%	90.7%

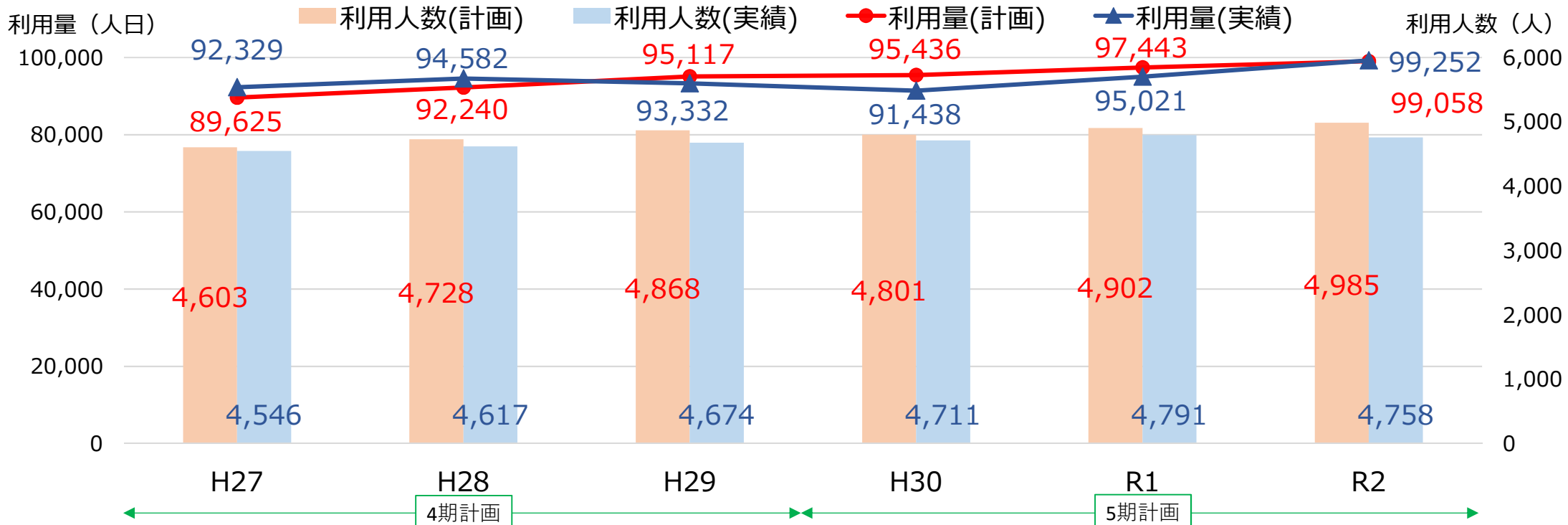
## 1 - 2 訪問系サービスの内訳（R2年度実績）

【単位：利用量（時間），利用人数（人）】

圏域		仙南	仙台	大崎	栗原	登米	石巻	気仙沼	県計
居宅介護	利用量	2,501	58,982	1,694	956	1,222	4,999	456	70,810
	利用人数	147	1,945	139	54	61	271	32	2,649
重度訪問介護	利用量	279	22,272	394	0	0	471	0	23,415
	利用人数	3	75	9	0	0	3	0	90
同行援護	利用量	187	3,224	417	49	6	17	90	3,989
	利用人数	14	248	33	6	1	2	7	311
行動援護	利用量	65	374	3	0	88	154	0	683
	利用人数	2	32	1	0	1	14	0	50
重度障害者等包括支援	利用量	0	0	0	0	0	0	0	0
	利用人数	0	0	0	0	0	0	0	0

## 2 生活介護

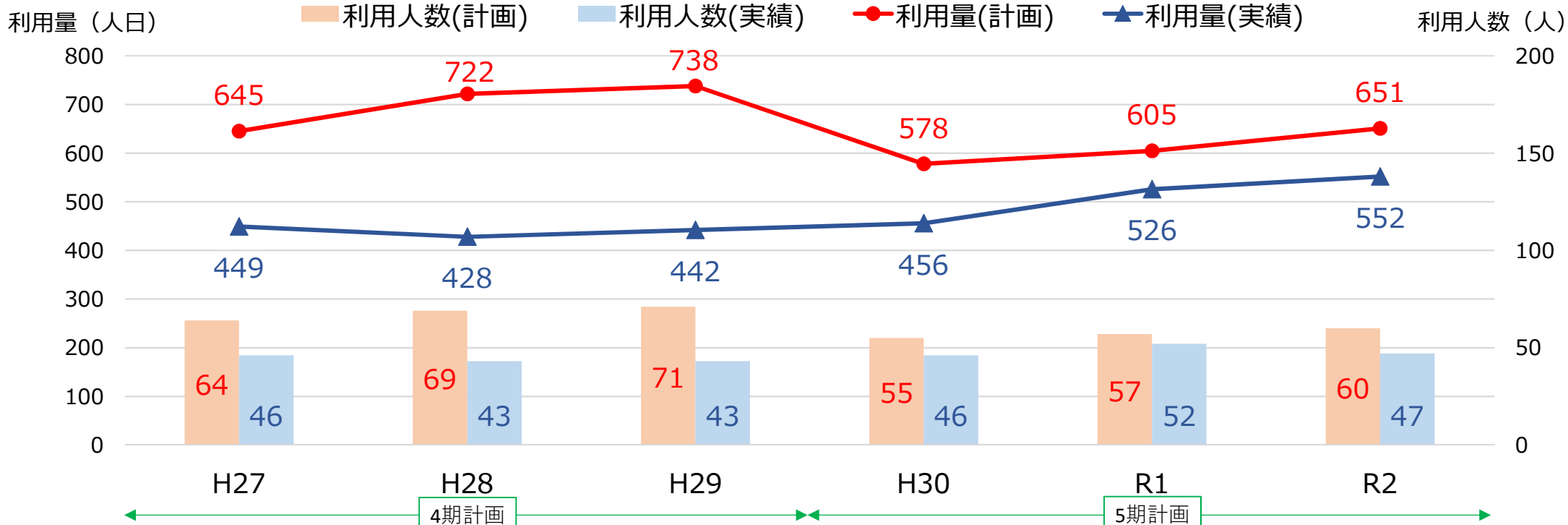
サービス内容 昼間，入浴，排せつ，食事の介護等や創作的活動・生産活動の機会を提供する



令和2年度実績 内訳		仙南	仙台	大崎	栗原	登米	石巻	気仙沼	県計
利用量 (人日)	実績	8,138	53,333	10,738	5,843	5,497	10,203	5,500	99,252
	計画	8,246	52,541	10,872	6,079	4,750	10,475	6,095	99,058
	計画対比	98.7%	101.5%	98.8%	96.1%	115.7%	97.4%	90.2%	100.2%
利用人数 (人)	実績	387	2,542	505	283	265	509	267	4,758
	計画	403	2,628	550	304	250	542	308	4,985
	計画対比	96.0%	96.7%	91.8%	93.1%	106.0%	93.9%	86.7%	95.4%
事業所数 (事業所)	実績	10	96	15	12	11	19	9	172
	計画	11	94	14	11	10	17	8	165
	計画対比	90.9%	102.1%	107.1%	109.1%	110.0%	111.8%	112.5%	104.2%

### 3 自立訓練（機能訓練）

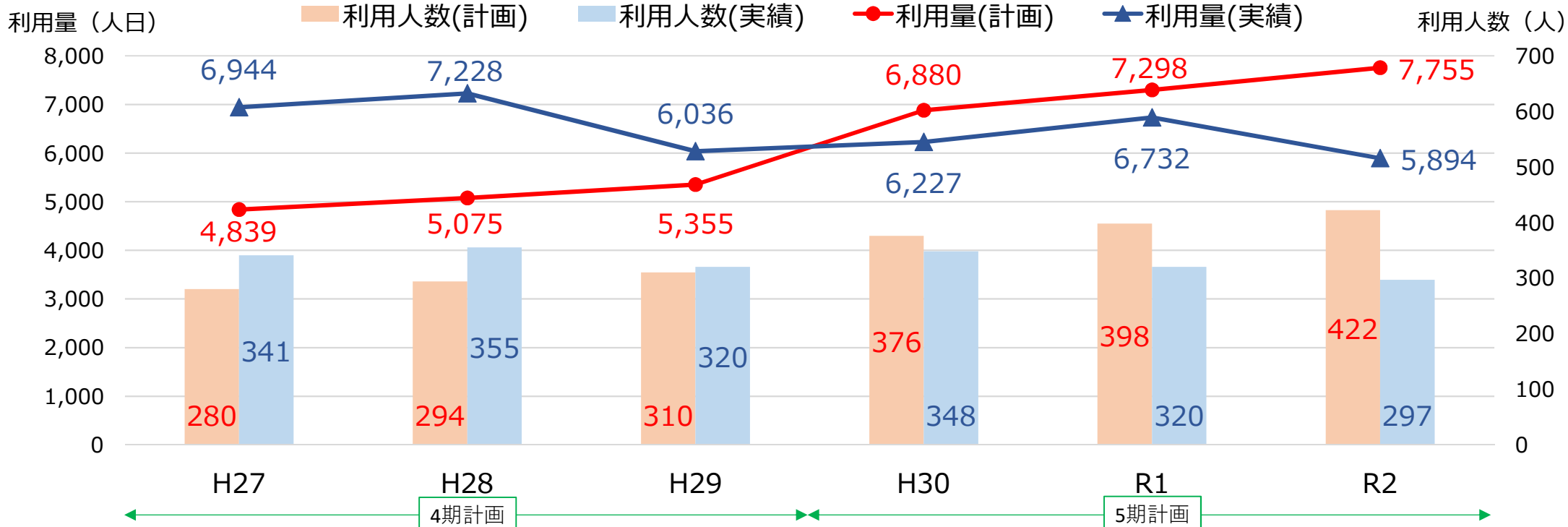
サービス内容 身体障害者、難病等対象者に対し、理学療法、作業療法等のリハビリテーションを行う



令和2年度実績 内訳		仙南	仙台	大崎	栗原	登米	石巻	気仙沼	県計
利用量 (人日)	実績	0	525	0	0	12	0	15	552
	計画	121	452	13	6	10	49	0	651
	計画対比	0.0%	116.2%	0.0%	0.0%	120.0%	0.0%	0.0%	84.8%
利用人数 (人)	実績	0	43	0	0	3	0	1	47
	計画	7	40	1	1	1	10	0	60
	計画対比	0.0%	107.5%	0.0%	0.0%	300.0%	0.0%	0.0%	78.3%
事業所数 (事業所)	実績	0	6	0	0	0	0	0	6
	計画	0	8	1	0	1	0	0	10
	計画対比	0.0%	75.0%	0.0%	0.0%	0.0%	0.0%	0.0%	60.0%

## 4 自立訓練（生活訓練）

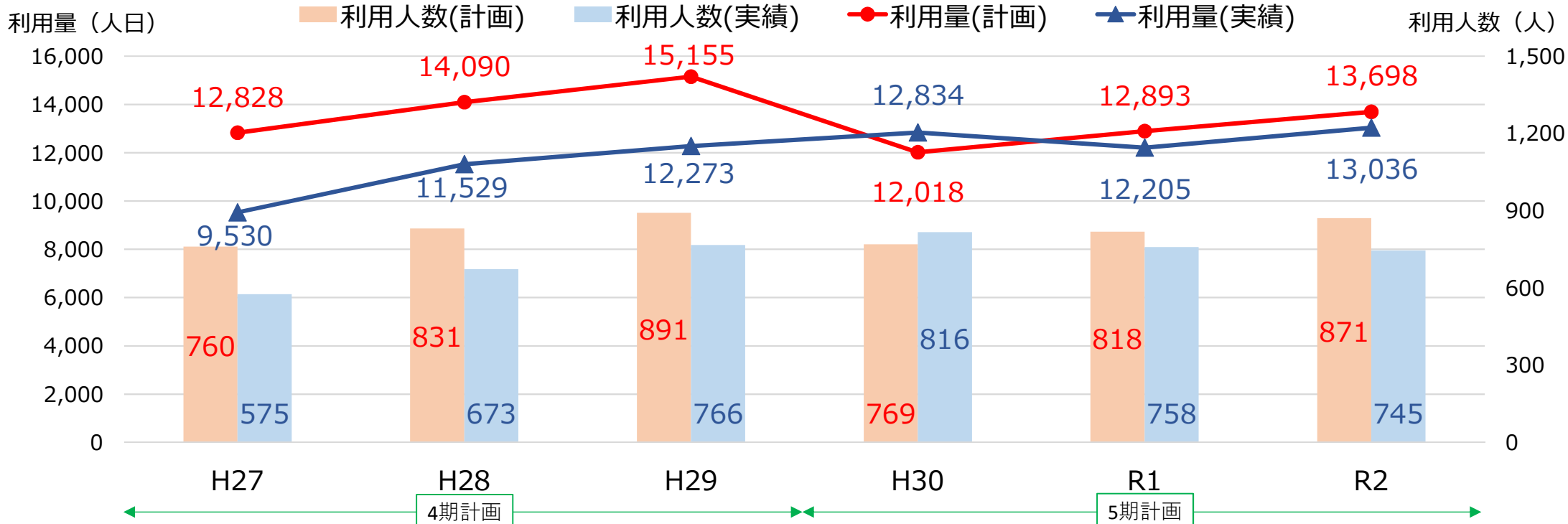
サービス内容 知的障害者、精神障害者に対し、入浴、排せつ、食事等の日常生活の訓練を行う



令和2年度実績 内訳		仙南	仙台	大崎	栗原	登米	石巻	気仙沼	県計
利用量 (人日)	実績	689	4,200	416	0	224	294	71	5,894
	計画	481	5,652	398	253	90	680	201	7,755
	計画対比	143.2%	74.3%	104.5%	0.0%	248.9%	43.2%	35.3%	76.0%
利用人数 (人)	実績	32	217	16	0	10	19	3	297
	計画	25	304	19	11	5	49	9	422
	計画対比	128.0%	71.4%	84.2%	0.0%	200.0%	38.8%	33.3%	70.4%
事業所数 (事業所)	実績	2	20	1	0	1	5	0	29
	計画	2	21	2	0	3	5	0	33
	計画対比	100.0%	95.2%	50.0%	0.0%	33.3%	100.0%	0.0%	87.9%

## 5 就労移行支援

サービス内容 就労希望者に対し、就労に必要な知識及び能力の向上のための訓練を行う

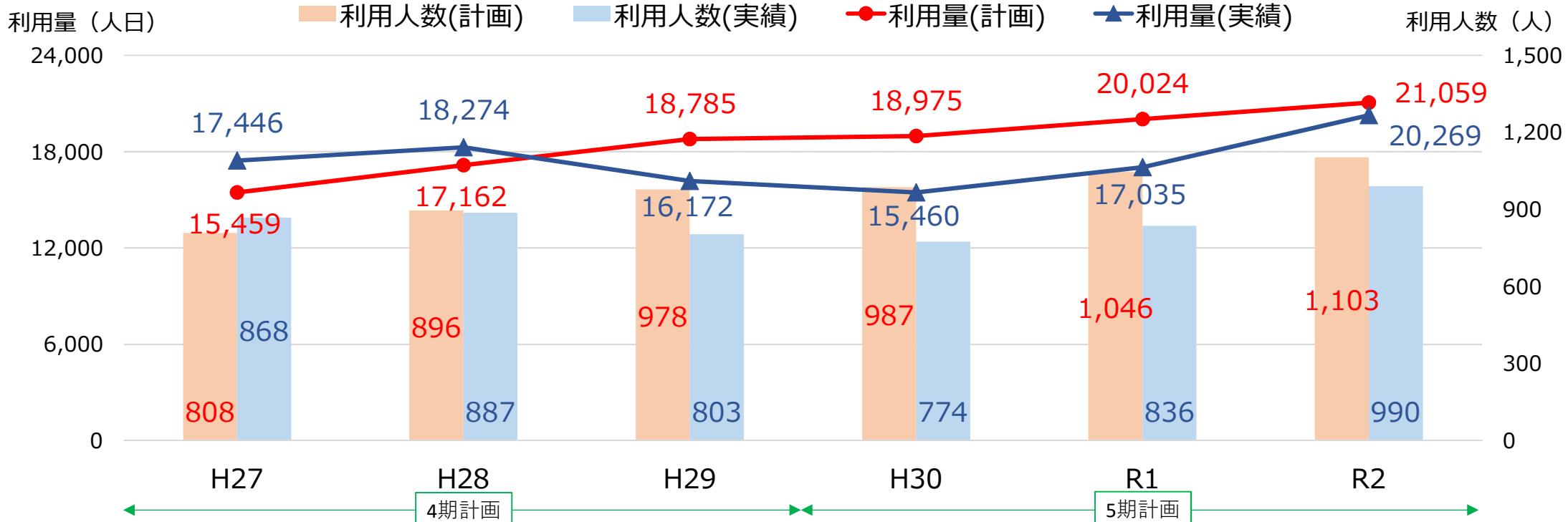


令和2年度実績 内訳		仙南	仙台	大崎	栗原	登米	石巻	気仙沼	県計
利用量 (人日)	実績	708	9,648	855	299	339	618	569	13,036
	計画	1,189	9,164	1,445	225	544	342	789	13,698
	計画対比	59.5%	105.3%	59.2%	132.9%	62.3%	180.7%	72.1%	95.2%
利用人数 (人)	実績	41	547	56	16	21	34	30	745
	計画	69	598	89	13	32	26	44	871
	計画対比	59.4%	91.5%	62.9%	123.1%	65.6%	130.8%	68.2%	85.5%
事業所数 (事業所)	実績	5	45	7	2	3	5	4	71
	計画	8	61	10	2	6	7	5	99
	計画対比	62.5%	73.8%	70.0%	100.0%	50.0%	71.4%	80.0%	71.7%



## 6 就労継続支援（A型）

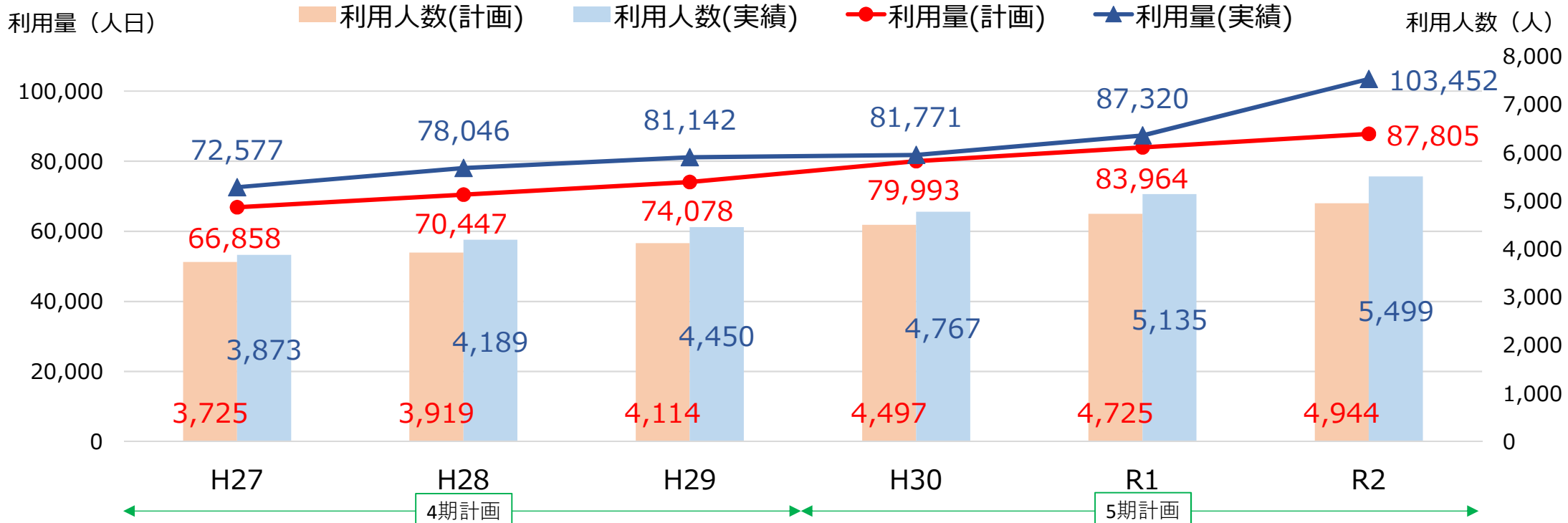
サービス内容 雇用契約に基づく就労が可能な者に対し、知識及び能力の向上のための訓練を行う



令和2年度実績 内訳		仙南	仙台	大崎	栗原	登米	石巻	気仙沼	県計
利用量 (人日)	実績	1,472	14,017	1,923	581	1,315	940	21	20,269
	計画	1,579	12,990	1,990	838	1,178	2,264	220	21,059
	計画対比	93.2%	107.9%	96.6%	69.3%	111.6%	41.5%	9.5%	96.2%
利用人数 (人)	実績	76	683	93	29	63	45	1	990
	計画	81	690	99	44	62	116	11	1,103
	計画対比	93.8%	99.0%	93.9%	65.9%	101.6%	38.8%	9.1%	89.8%
事業所数 (事業所)	実績	5	38	7	2	3	2	1	58
	計画	9	43	8	2	5	6	1	74
	計画対比	55.6%	88.4%	87.5%	100.0%	60.0%	33.3%	100.0%	78.4%

## 7 就労継続支援（B型）

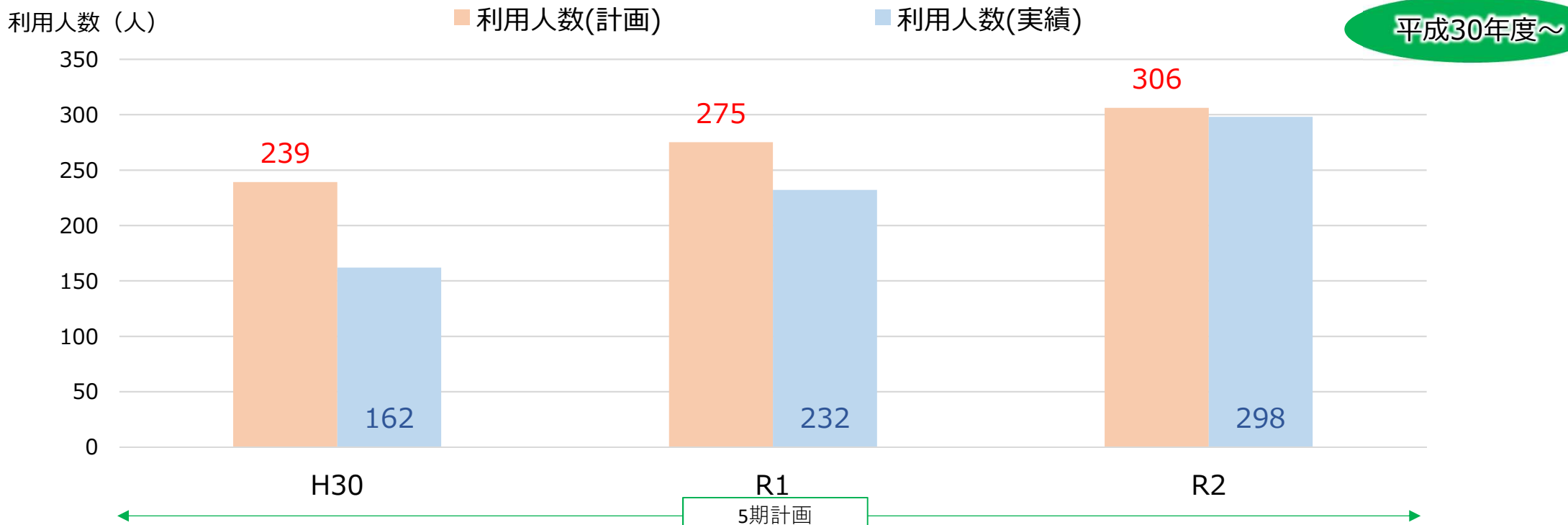
サービス内容 一般企業での雇用結びつかない者や一定年齢の者に対し、訓練を行う



令和2年度実績 内訳		仙南	仙台	大崎	栗原	登米	石巻	気仙沼	県計
利用量 (人日)	実績	10,172	63,498	10,439	2,702	3,897	9,314	3,430	103,452
	計画	9,220	55,013	8,296	2,233	3,132	6,814	3,097	87,805
	計画対比	110.3%	115.4%	125.8%	121.0%	124.4%	136.7%	110.8%	117.8%
利用人数 (人)	実績	518	3,489	522	137	205	460	168	5,499
	計画	487	3,189	450	119	174	372	153	4,944
	計画対比	106.4%	109.4%	116.0%	115.1%	117.8%	123.7%	109.8%	111.2%
事業所数 (事業所)	実績	20	166	26	5	10	23	6	256
	計画	16	147	19	4	12	15	6	219
	計画対比	125.0%	112.9%	136.8%	125.0%	83.3%	153.3%	100.0%	116.9%

## 8 就労定着支援

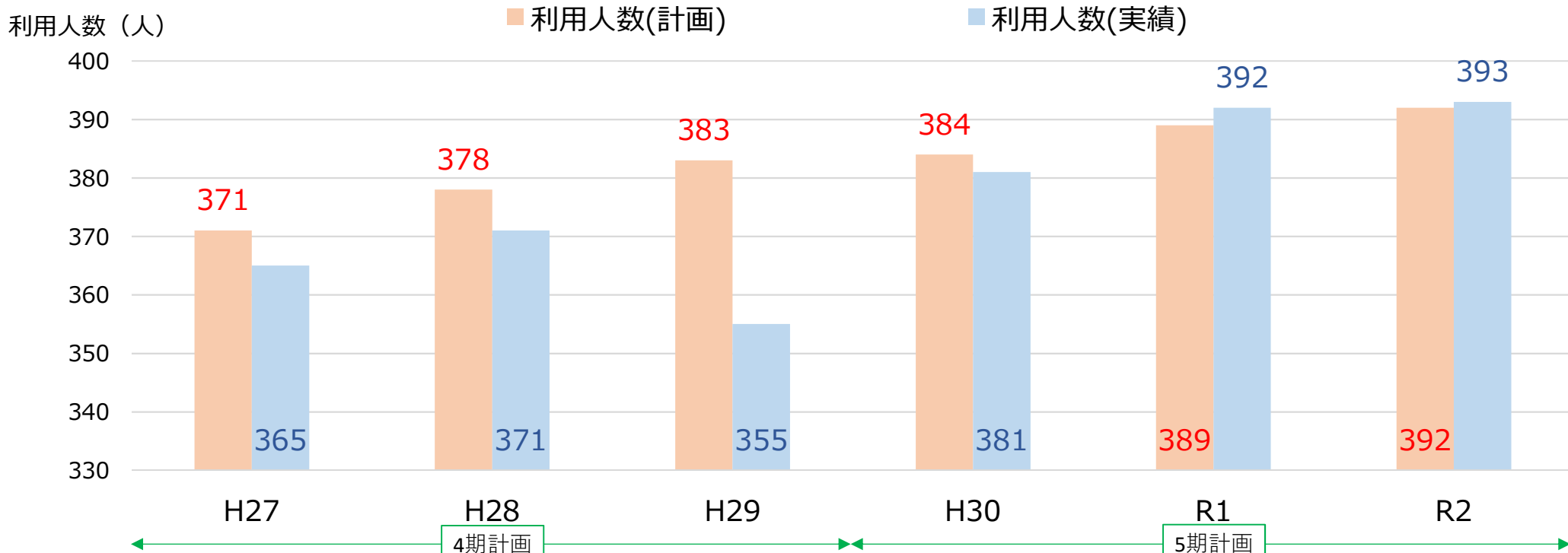
サービス内容 就労に伴う環境変化により生活面の課題が生じている者に、企業や関係機関等との連絡調整や課題解決の支援を行う



令和2年度実績 内訳		仙南	仙台	大崎	栗原	登米	石巻	気仙沼	県計
利用人数 (人)	実績	23	228	12	1	13	4	17	298
	計画	17	245	20	1	1	14	8	306
	計画対比	135.3%	93.1%	60.0%	100.0%	1300.0%	28.6%	212.5%	97.4%
事業所数 (事業所)	実績	1	16	2	0	2	1	2	24
	計画	1	12	4	0	1	4	0	22
	計画対比	100.0%	133.3%	50.0%	0.0%	200.0%	25.0%	0.0%	109.1%

## 9 療養介護

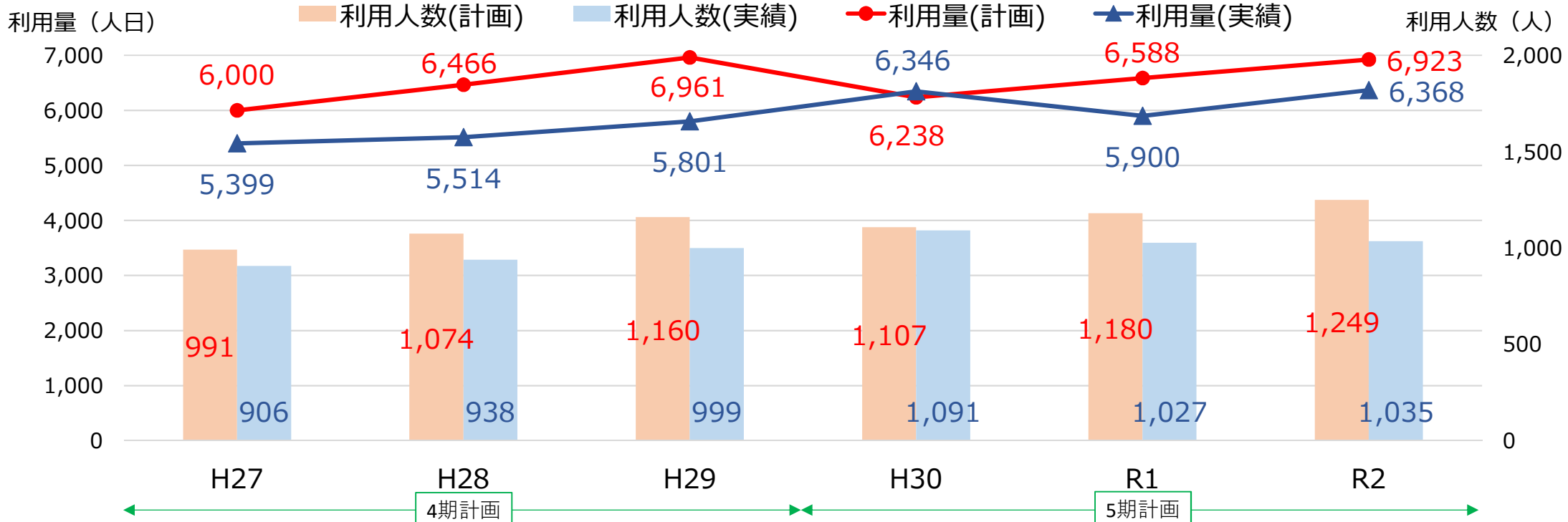
サービス内容 医療と常時介護を要する者に、医療機関で機能訓練、療養上の管理、看護等を行う



令和2年度実績 内訳		仙南	仙台	大崎	栗原	登米	石巻	気仙沼	県計
利用人数 (人)	実績	56	210	39	7	18	44	19	393
	計画	56	205	36	8	23	45	19	392
	計画対比	100.0%	102.4%	108.3%	87.5%	78.3%	97.8%	100.0%	100.3%
事業所数 (事業所)	実績	0	4	0	0	0	0	0	4
	計画	0	3	0	0	0	0	0	3
	計画対比	0.0%	133.3%	0.0%	0.0%	0.0%	0.0%	0.0%	133.3%

# 10 短期入所

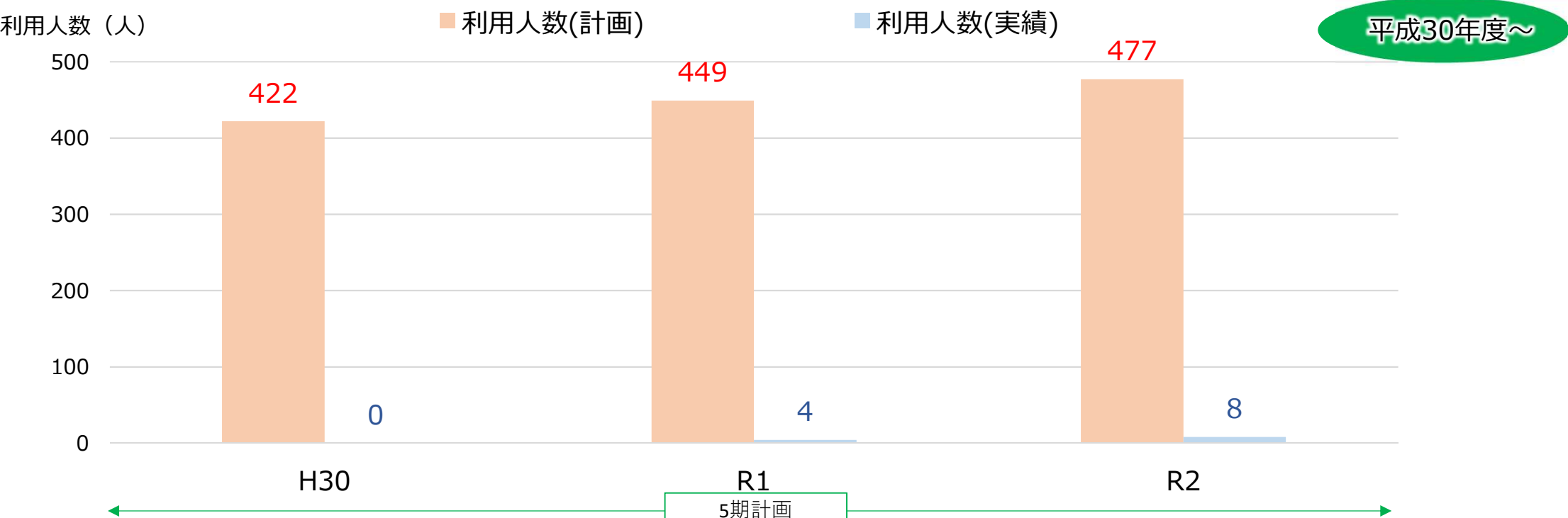
サービス内容 施設に短期間入所させ、入浴、排せつ、食事の介護等を行う



令和2年度実績 内訳		仙南	仙台	大崎	栗原	登米	石巻	気仙沼	県計
利用量 (人日)	実績	228	3,625	715	390	278	881	251	6,368
	計画	270	3,914	662	295	120	1,314	348	6,923
	計画対比	84.4%	92.6%	108.0%	132.2%	231.7%	67.0%	72.1%	92.0%
利用人数 (人)	実績	29	665	110	59	25	121	26	1,035
	計画	44	743	141	35	25	208	53	1,249
	計画対比	65.9%	89.5%	78.0%	168.6%	100.0%	58.2%	49.1%	82.9%
事業所数 (事業所)	実績	8	68	12	10	13	11	6	128
	計画	11	61	11	7	12	15	7	124
	計画対比	72.7%	111.5%	109.1%	142.9%	108.3%	73.3%	85.7%	103.2%

# 1 1 自立生活援助

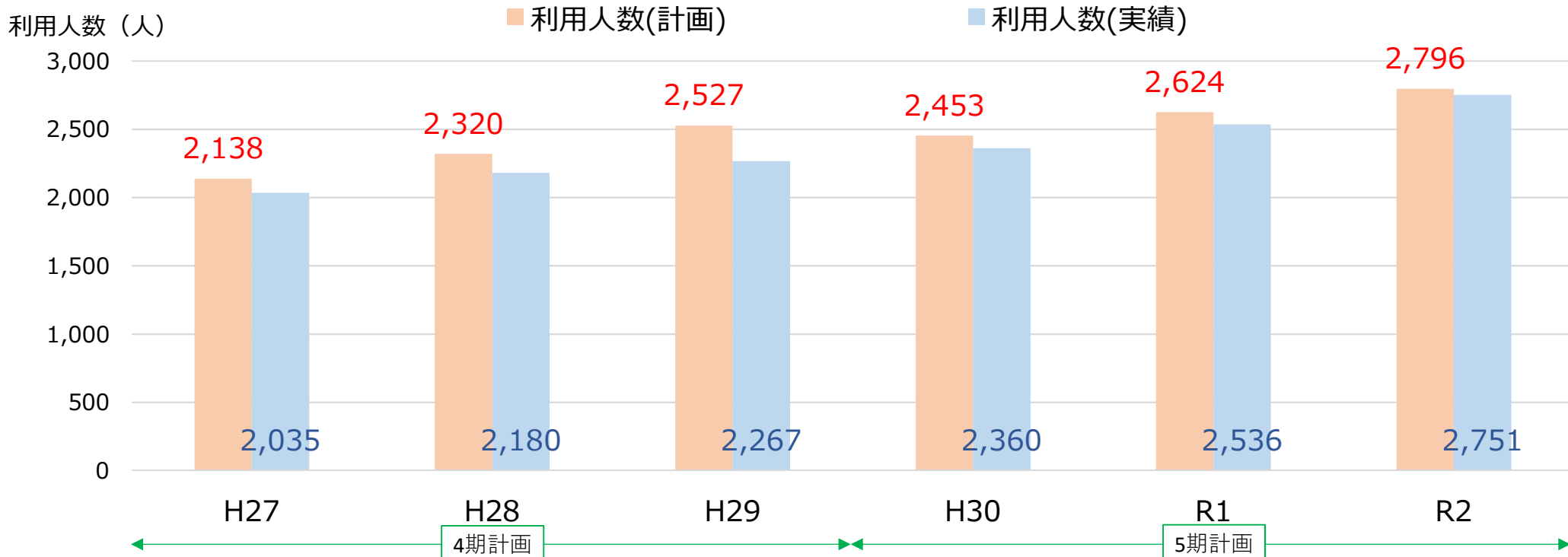
サービス内容 一人暮らしを希望する者等の居宅を定期的に訪問し、必要な助言や医療機関等との連絡調整等を行う



令和2年度実績 内訳		仙南	仙台	大崎	栗原	登米	石巻	気仙沼	県計
利用人数 (人)	実績	0	8	0	0	0	0	0	8
	計画	8	394	8	1	1	64	1	477
	計画対比	0.0%	2.0%	0.0%	0.0%	0.0%	0.0%	0.0%	1.7%
事業所数 (事業所)	実績	0	1	0	0	0	0	1	2
	計画	2	14	3	0	1	7	1	28
	計画対比	0.0%	7.1%	0.0%	0.0%	0.0%	0.0%	100.0%	7.1%

## 1 2 共同生活援助

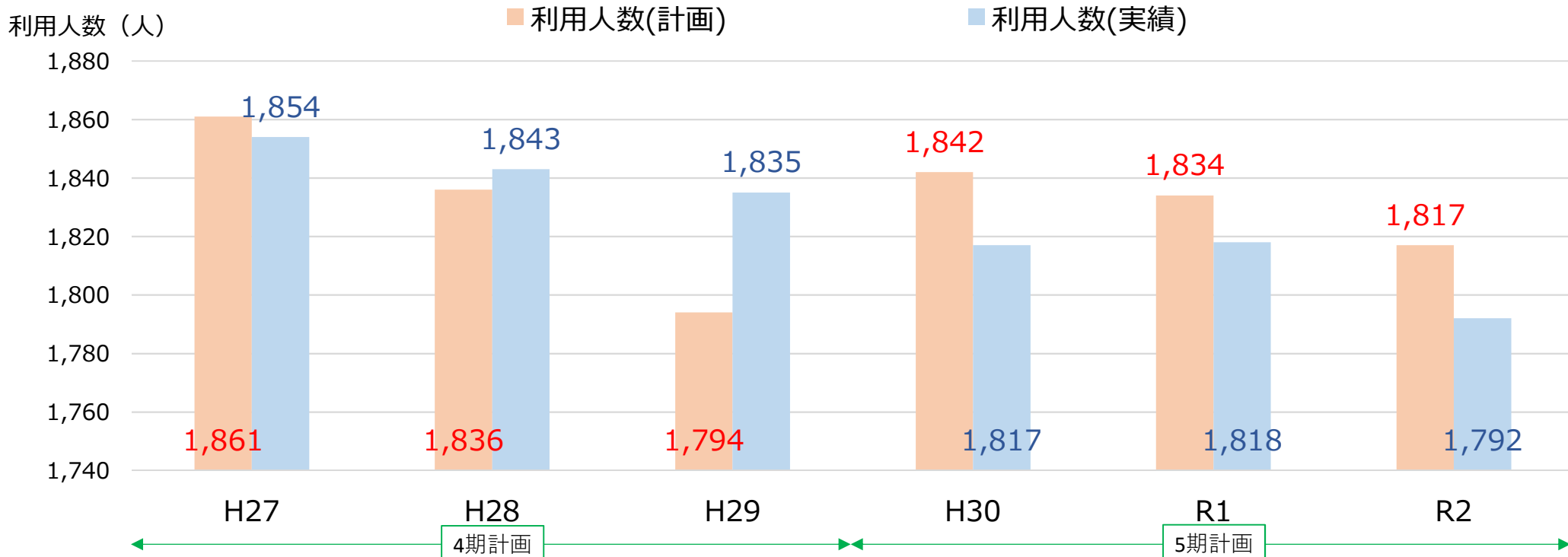
サービス内容 主に夜間、共同生活を営む住居で相談、日常生活上の援助を行う



令和2年度実績 内訳		仙南	仙台	大崎	栗原	登米	石巻	気仙沼	県計
利用人数 (人)	実績	247	1,588	292	105	132	294	93	2,751
	計画	241	1,623	281	119	125	289	118	2,796
	計画対比	102.5%	97.8%	103.9%	88.2%	105.6%	101.7%	78.8%	98.4%
住居数 (戸)	実績	69	405	47	14	37	58	13	643
	計画	67	341	51	16	35	45	17	572
	計画対比	103.0%	118.8%	92.2%	87.5%	105.7%	128.9%	76.5%	112.4%

# 1 3 施設入所支援

サービス内容 施設入所者に、夜間や休日、入浴、排せつ、食事等の介護等を行う

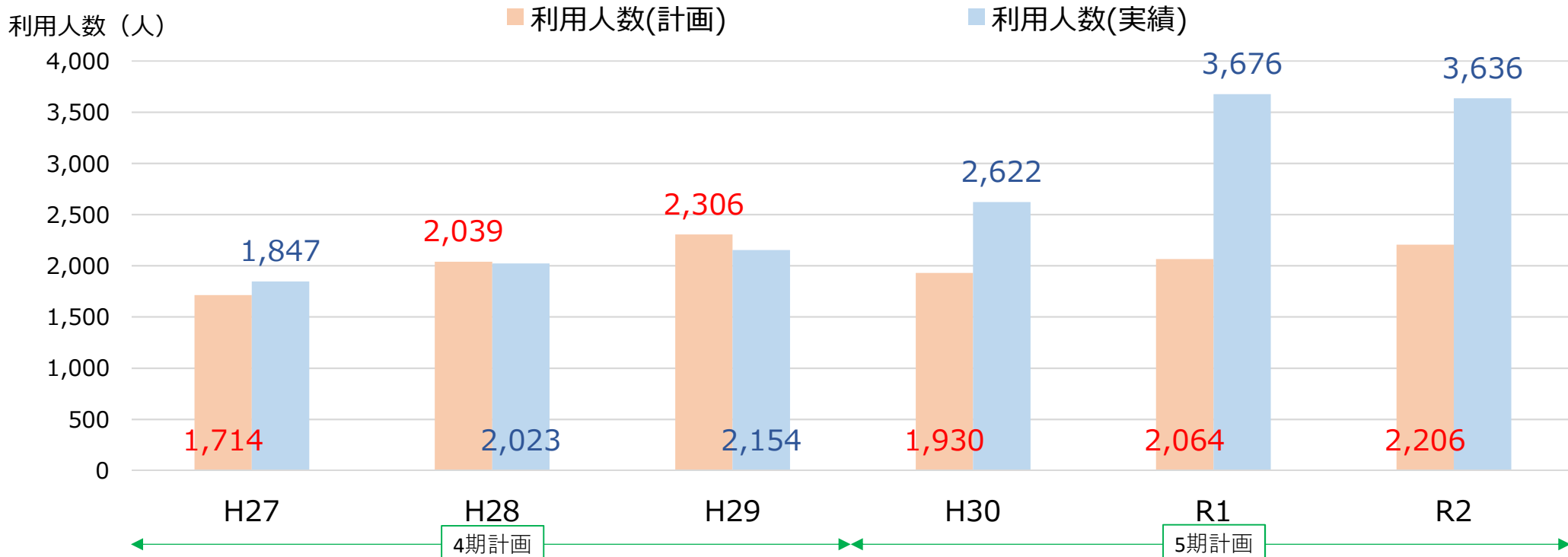


令和2年度実績 内訳		仙南	仙台	大崎	栗原	登米	石巻	気仙沼	県計
利用人数 (人)	実績	220	848	207	111	111	156	139	1,792
	計画	211	862	212	114	104	165	149	1,817
	計画対比	104.3%	98.4%	97.6%	97.4%	106.7%	94.5%	93.3%	98.6%
施設数 (施設)	実績	5	21	2	3	3	2	3	39
	計画	5	21	2	3	3	2	3	39
	計画対比	100.0%	100.0%	100.0%	100.0%	100.0%	100.0%	100.0%	100.0%



# 1 4 計画相談支援

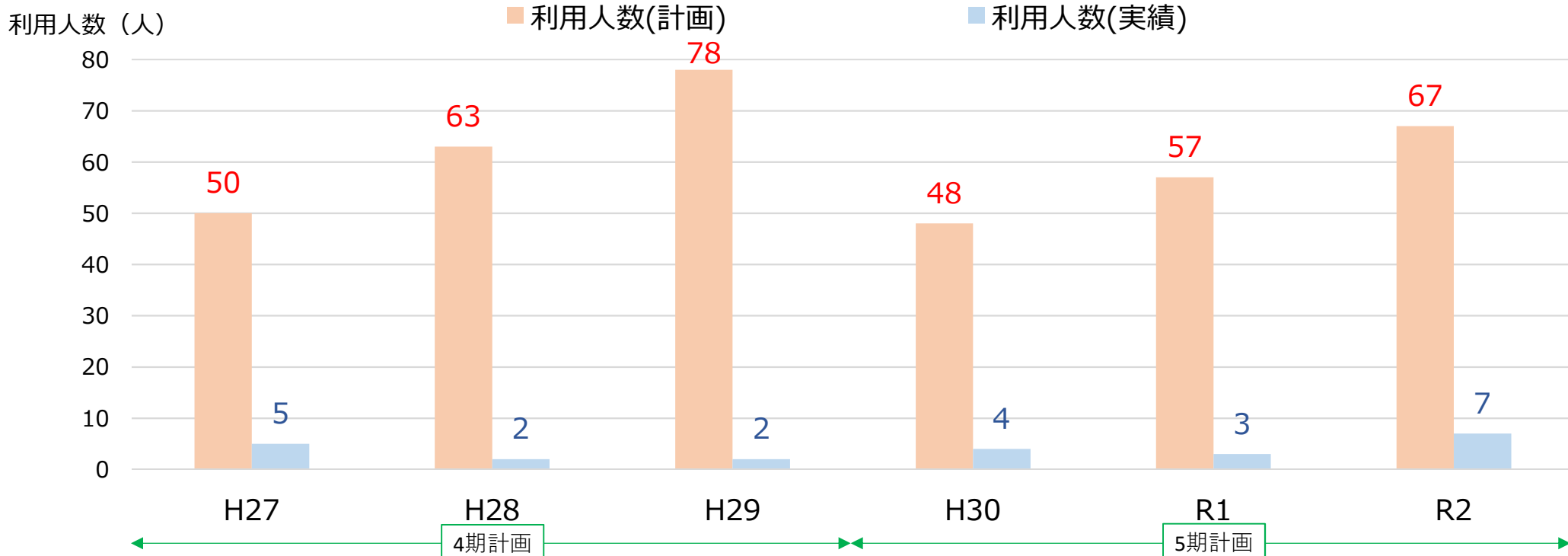
サービス内容 サービス等利用計画の作成や、サービス等のモニタリングを行う



令和2年度実績 内訳		仙南	仙台	大崎	栗原	登米	石巻	気仙沼	県計
利用人数 (人)	実績	286	2,229	337	162	136	321	165	3,636
	計画	175	1,398	224	44	100	152	113	2,206
	計画対比	163.4%	159.4%	150.4%	368.2%	136.0%	211.2%	146.0%	164.8%
事業所数 (事業所)	実績	11	101	19	7	8	11	10	167
	計画	14	103	13	5	8	11	8	162
	計画対比	78.6%	98.1%	146.2%	140.0%	100.0%	100.0%	125.0%	103.1%

# 1 5 地域移行支援

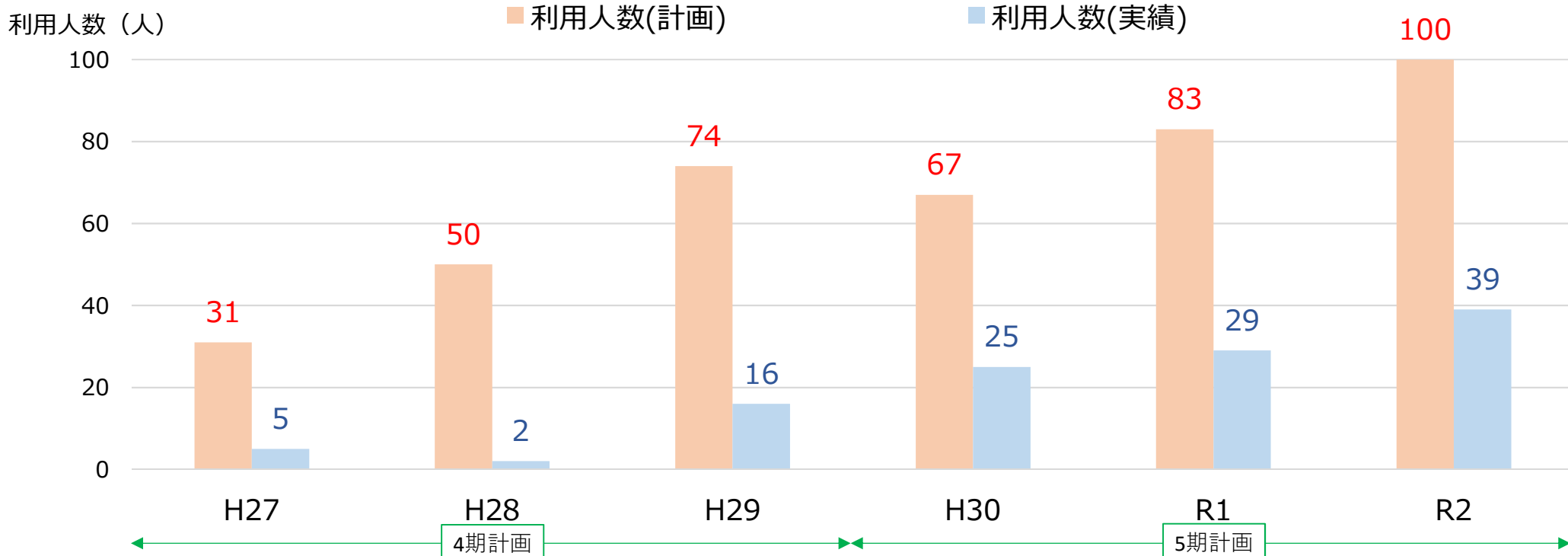
サービス内容 施設入所者や精神科病院入院患者等に対し、地域生活移行のための支援を行う



令和2年度実績 内訳		仙南	仙台	大崎	栗原	登米	石巻	気仙沼	県計
利用人数 (人)	実績	3	3	0	0	0	1	0	7
	計画	16	28	5	3	2	12	1	67
	計画対比	18.8%	10.7%	0.0%	0.0%	0.0%	8.3%	0.0%	10.4%
事業所数 (事業所)	実績	2	38	0	0	2	2	6	50
	計画	3	51	2	3	3	4	6	72
	計画対比	66.7%	74.5%	0.0%	0.0%	66.7%	50.0%	100.0%	69.4%

# 1 6 地域定着支援

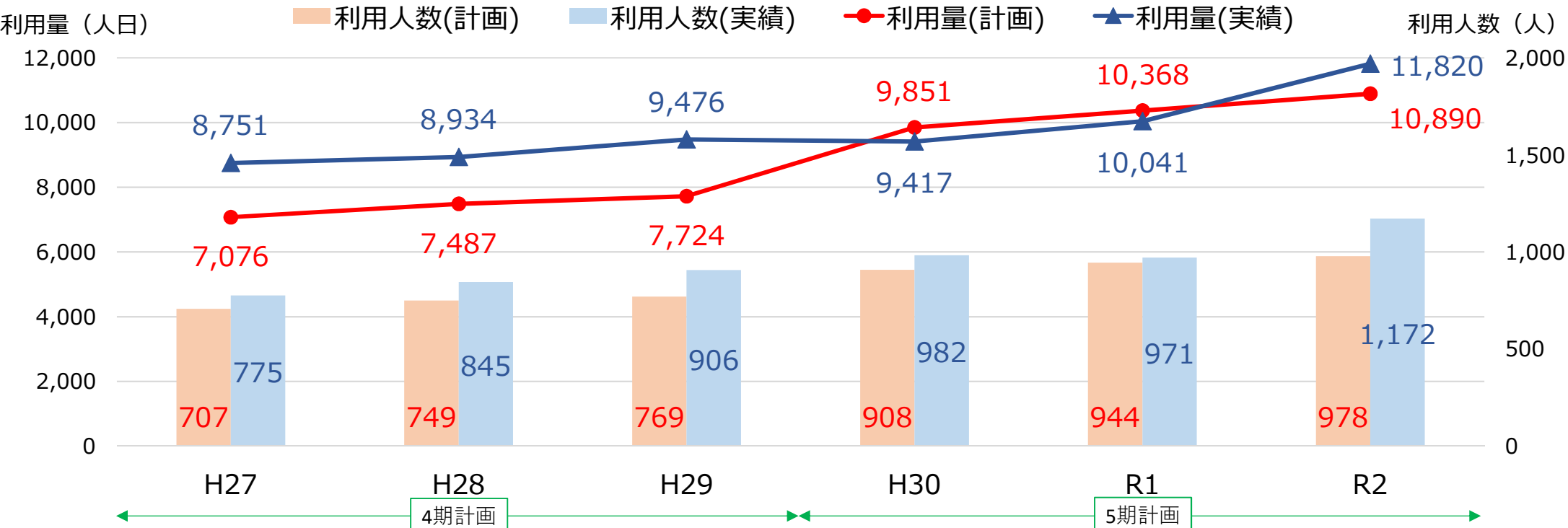
サービス内容 居宅で単身等で生活する障害者に対し、常時の連絡体制を確保し、緊急事態等への支援を行う



令和2年度実績 内訳		仙南	仙台	大崎	栗原	登米	石巻	気仙沼	県計
利用人数 (人)	実績	7	32	0	0	0	0	0	39
	計画	11	72	5	1	1	9	1	100
	計画対比	63.6%	44.4%	0.0%	0.0%	0.0%	0.0%	0.0%	39.0%
事業所数 (事業所)	実績	2	40	0	0	2	2	6	52
	計画	3	51	2	3	3	3	6	71
	計画対比	66.7%	78.4%	0.0%	0.0%	66.7%	66.7%	100.0%	73.2%

# 17 児童発達支援

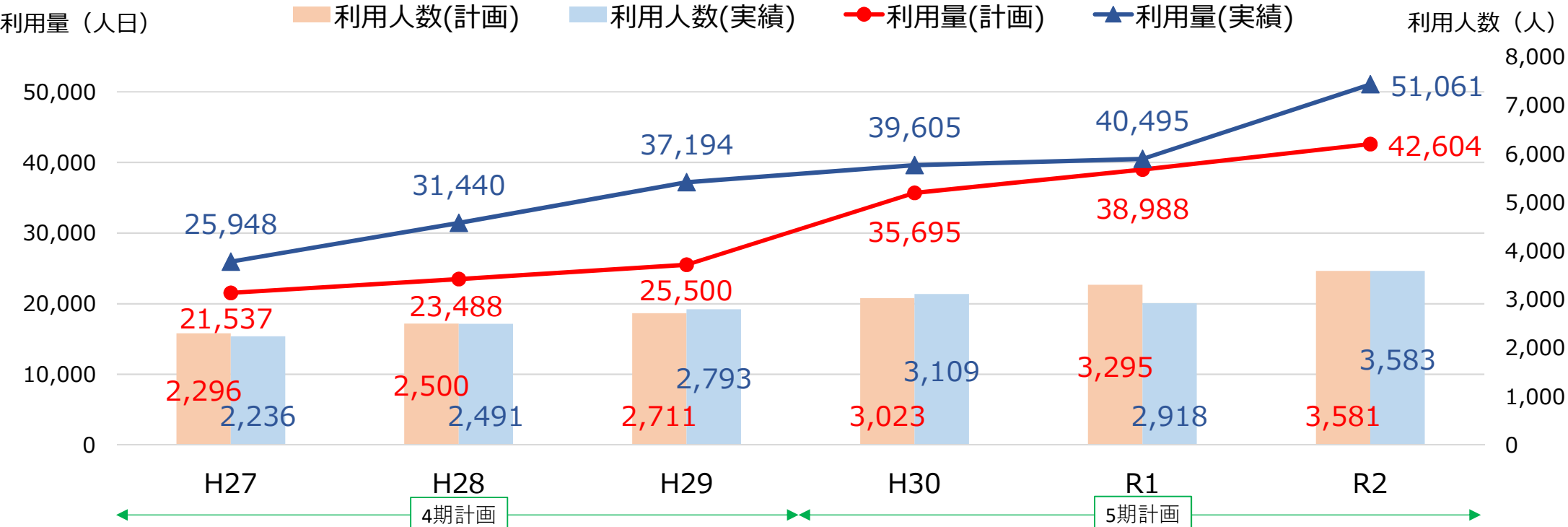
サービス内容 未就学児に、基本的な動作の指導、知識技能の付与その他必要な支援を行う



令和2年度実績 内訳		仙南	仙台	大崎	栗原	登米	石巻	気仙沼	県計
利用量 (人日)	実績	288	8,865	690	214	336	1,218	209	11,820
	計画	581	8,004	835	186	298	846	140	10,890
	計画対比	49.6%	110.8%	82.6%	115.1%	112.8%	144.0%	149.3%	108.5%
利用人数 (人)	実績	37	927	57	13	27	86	25	1,172
	計画	45	753	51	11	25	66	27	978
	計画対比	82.2%	123.1%	111.8%	118.2%	108.0%	130.3%	92.6%	119.8%
事業所数 (事業所)	実績	2	76	5	4	3	8	5	103
	計画	4	49	5	2	2	10	2	74
	計画対比	50.0%	155.1%	100.0%	200.0%	150.0%	80.0%	250.0%	139.2%

# 18 放課後等デイサービス

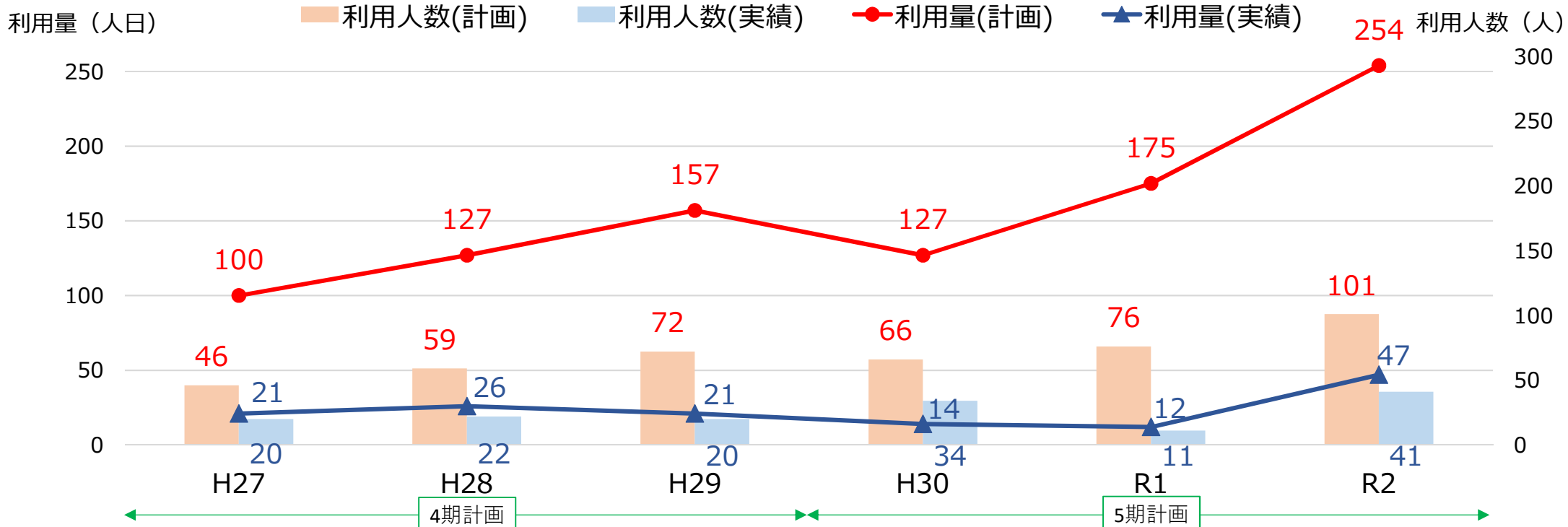
サービス内容 就学児に、放課後や休日において、生活能力の向上・社会交流促進等の支援を行う



令和2年度実績 内訳		仙南	仙台	大崎	栗原	登米	石巻	気仙沼	県計
利用量 (人日)	実績	1,824	38,436	3,691	639	1,459	3,631	1,381	51,061
	計画	1,086	31,779	3,611	340	1,554	3,020	1,214	42,604
	計画対比	168.0%	120.9%	102.2%	187.9%	93.9%	120.2%	113.8%	119.9%
利用人数 (人)	実績	133	2,752	229	39	89	255	86	3,583
	計画	116	2,811	199	21	84	272	78	3,581
	計画対比	114.7%	97.9%	115.1%	185.7%	106.0%	93.8%	110.3%	100.1%
事業所数 (事業所)	実績	11	193	18	6	7	18	10	263
	計画	10	178	12	4	8	18	7	237
	計画対比	110.0%	108.4%	150.0%	150.0%	87.5%	100.0%	142.9%	111.0%

# 19 保育所等訪問支援

サービス内容 保育所等を訪問し、集団生活への適応のための訓練を行う

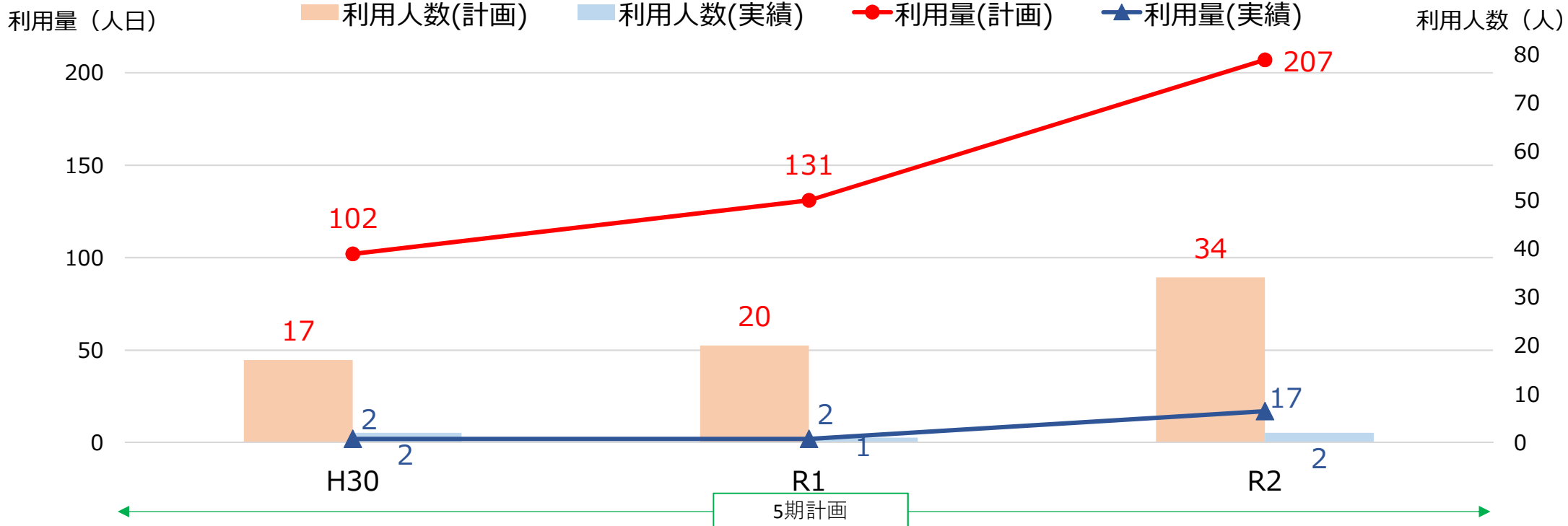


令和2年度実績 内訳		仙南	仙台	大崎	栗原	登米	石巻	気仙沼	県計
利用量 (人日)	実績	0	23	1	0	15	0	8	47
	計画	46	143	12	5	17	15	16	254
	計画対比	0.0%	16.1%	8.3%	0.0%	88.2%	0.0%	50.0%	18.5%
利用人数 (人)	実績	0	20	1	0	12	0	8	41
	計画	5	46	7	5	16	14	8	101
	計画対比	0.0%	43.5%	14.3%	0.0%	75.0%	0.0%	100.0%	40.6%
事業所数 (事業所)	実績	1	6	3	2	2	3	2	19
	計画	2	10	3	2	2	2	2	23
	計画対比	50.0%	60.0%	100.0%	100.0%	100.0%	150.0%	100.0%	82.6%

## 20 居宅訪問型児童発達支援

平成30年度～

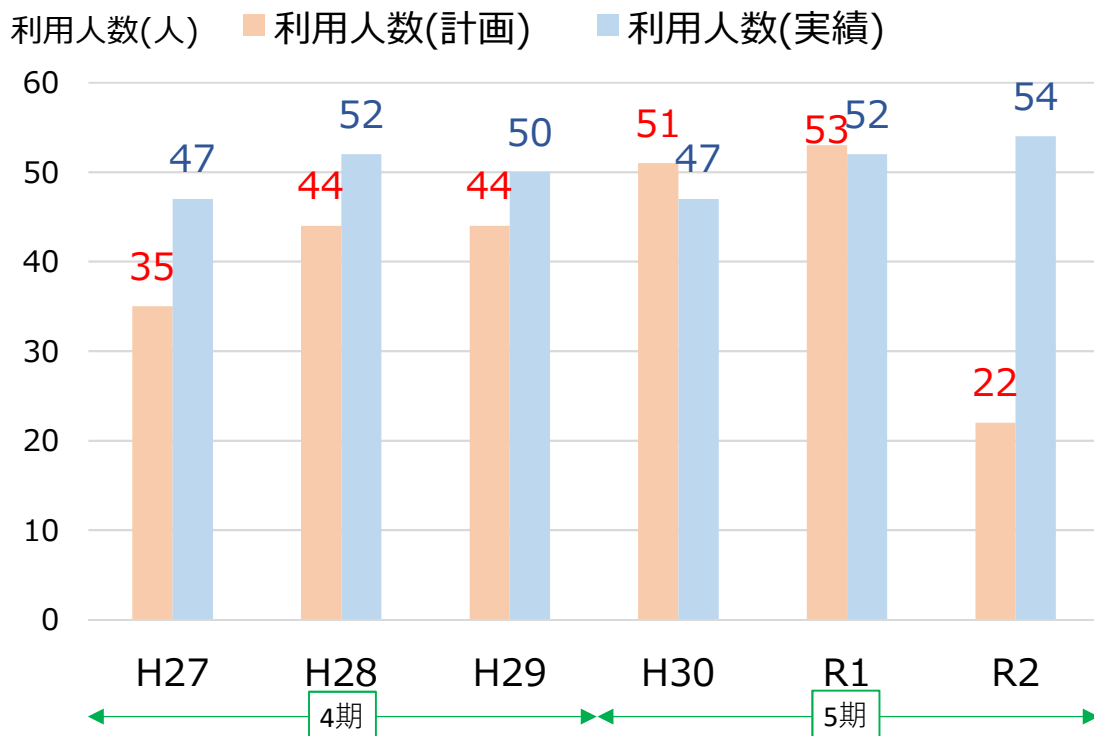
サービス内容 重度の障害児に対して、自宅を訪問し、日常生活の基本的動作の指導、知識技能の付与等を行う



令和2年度実績 内訳		仙南	仙台	大崎	栗原	登米	石巻	気仙沼	県計
利用量 (人日)	実績	0	0	0	0	0	0	17	17
	計画	48	122	14	2	4	13	4	207
	計画対比	0.0%	0.0%	0.0%	0.0%	0.0%	0.0%	425.0%	8.2%
利用人数 (人)	実績	0	0	0	0	0	0	2	2
	計画	5	18	5	1	1	3	1	34
	計画対比	0.0%	0.0%	0.0%	0.0%	0.0%	0.0%	200.0%	5.9%
事業所数 (事業所)	実績	0	1	0	0	0	0	1	2
	計画	3	7	3	1	1	2	1	18
	計画対比	0.0%	14.3%	0.0%	0.0%	0.0%	0.0%	100.0%	11.1%

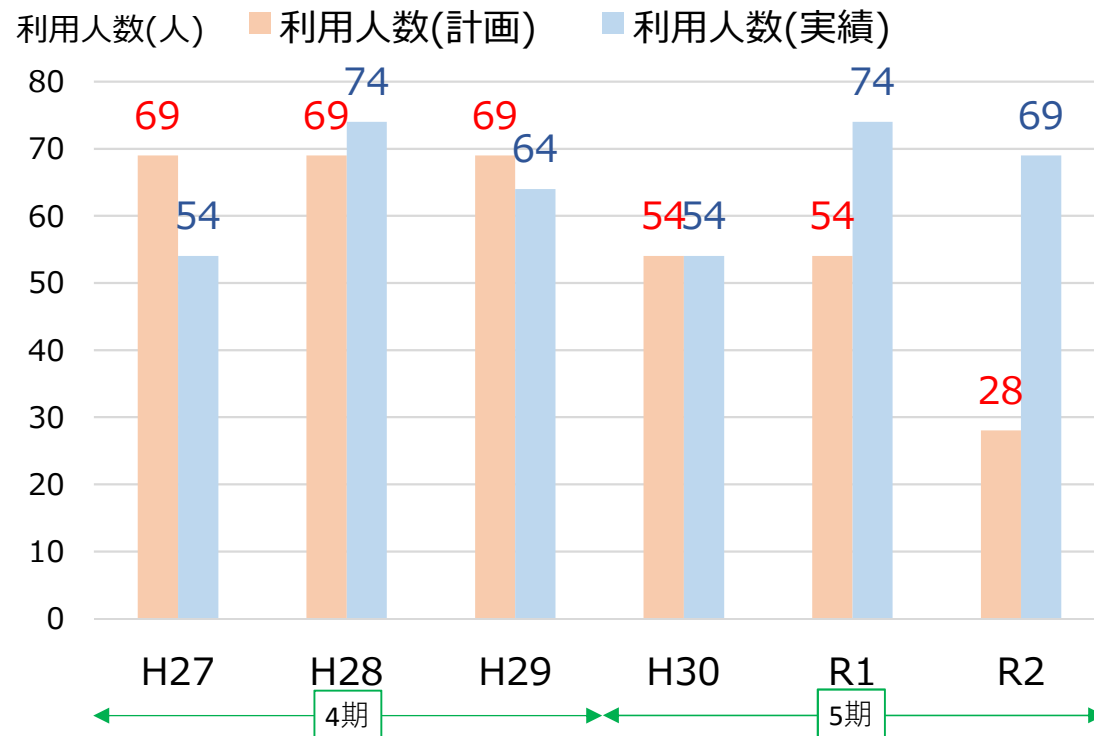
## 2 1 福祉型障害児入所支援

サービス内容	児童の保護や日中活動の指導, 生活を送る上で必要な知識や技術等の訓練を行う
--------	---------------------------------------



## 2 2 医療型障害児入所支援

サービス内容	児童の保護や日中活動の指導, 生活を送る上で必要な知識や技術等の訓練に加え医療を行う
--------	--



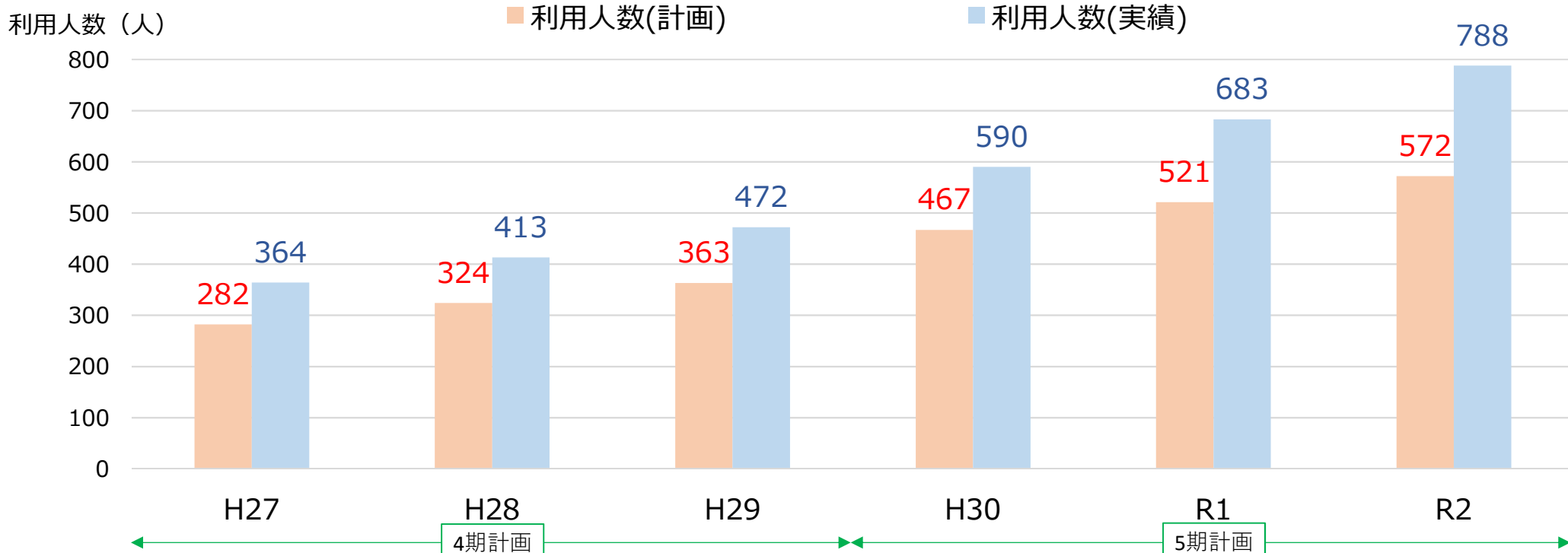
令和2年度実績 内訳		県計
利用人数 (人)	実績	54
	計画	22
	計画対比	245.5%
事業所数 (事業所)	実績	2
	計画	2
	計画対比	100.0%

令和2年度実績 内訳		県計
利用人数 (人)	実績	69
	計画	28
	計画対比	246.4%
事業所数 (事業所)	実績	4
	計画	4
	計画対比	100.0%



## 2 3 障害児相談支援

サービス内容 障害児支援利用計画の作成や、サービス等のモニタリングを行う



令和2年度実績 内訳		仙南	仙台	大崎	栗原	登米	石巻	気仙沼	県計
利用人数 (人)	実績	27	534	76	16	12	95	28	788
	計画	33	365	71	36	9	31	27	572
	計画対比	81.8%	146.3%	107.0%	44.4%	133.3%	306.5%	103.7%	137.8%
事業所数 (事業所)	実績	8	92	14	5	5	10	10	144
	計画	9	95	10	4	4	8	8	138
	計画対比	88.9%	96.8%	140.0%	125.0%	125.0%	125.0%	125.0%	104.3%

## V 障害福祉サービス等の質の向上等のために講ずる措置 実績

- 1 サービスに従事する人材の確保・育成
- 2 指定障害福祉サービス等の事業者等に対する第三者評価及び情報公表制度
- 3 障害者等に対する虐待の防止
- 4 意思決定支援の促進
- 5 障害者等の芸術文化活動支援による社会参加等の促進
- 6 障害を理由とする差別の解消の推進

## 1 サービスに従事する人材の確保・育成

事業	指標	実績		
		H30	R1	R2
障害福祉関係施設人材確保支援事業	利用事業所数（事業所）	9	19	22
	利用者数（人）	21	47	50
障害者相談支援従事者研修事業	初任者研修受講者数（人）	151	76	43
	現任研修受講者数（人）	136	116	11
	専門コース別研修受講者数（人）	53	37	0 ※
知的障害者居宅介護職員初任者研修事業	受講者数（人）	7	8	0 ※
	就労者数（人）	4	3	0 ※
居宅介護従業者等養成研修の推進	居宅介護従業者初任者養成研修課程（人）	18	23	22
	全身性障害者移動介護従業者養成研修課程（人）	36	9	8
	強度行動障害支援者養成研修基礎課程（人）	193	226	327
	強度行動障害支援者養成研修実践課程（人）	118	138	202
	同行援護従業者養成研修一般課程（人）	153	136	65
	同行援護従業者養成研修応用課程（人）	96	54	49
サービス管理責任者・児童発達支援管理責任者研修の推進	サービス管理責任者・児童発達支援管理責任者研修受講者数（人）	406	742	126
介護職員等によるたんの吸引等の研修の推進	登録研修機関（箇所）	14	15	17
	認定特定行為業務従事者と対象者の組合わせ数（組）	4,059	4,880	5,535
障害支援区分認定調査員研修及び市町村審査会委員研修事業	認定調査員研修受講者数（人）	62	77	38

※新型コロナウイルス感染症拡大防止のため中止

## 2 指定障害福祉サービス等の事業者等に対する第三者評価及び情報公表制度

事業	指標	実績		
		H30	R1	R2
第三者評価機関による評価	評価機関（機関）	4	4	6
	受審事業所数（事業所）	3	5	8

### 3 障害者等に対する虐待の防止

事業	指標	実績		
		H30	R1	R2
障害者等に対する虐待の防止	障害者でんわ相談（障害者110番）による相談（件）	1,180	1,048	1,219
	宮城県障害者権利擁護センターによる相談・通報（件）	167	53	53

### 4 意思決定支援の促進

事業	指標	実績		
		H30	R1	R2
障害者相談支援従事者研修事業	初任者研修受講者数（人）	再掲p.43		
	現任研修受講者数（人）			
	専門コース別研修受講者数（人）			
サービス管理責任者・児童発達支援管理責任者研修の推進	サービス管理責任者・児童発達支援管理責任者研修受講者数（人）	再掲p.43		

### 5 障害者等の芸術文化活動支援による社会参加等の促進

事業	指標	実績		
		H30	R1	R2
障害者等の芸術文化活動支援による社会参加等の促進	「書道・写真コンテスト」応募数（点）	102	117	133

### 6 障害を理由とする差別の解消の推進

事業	指標	実績		
		H30	R1	R2
行政機関等における配慮による手話通訳者派遣	派遣回数（回）	34	15	45
行政機関等における配慮による要約筆記者派遣	派遣回数（回）	14	8	33
行政機関等における配慮による点訳資料提供	資料提供（回）	20	0	32
ヘルプマーク導入事業	ヘルプマーク累計配布個数（個）	5,457	10,629	15,142
宮城県障害者権利擁護センターによる相談・通報	宮城県障害者権利擁護センターによる相談・通報（件）	再掲p.44		

## VI 地域生活支援事業等の実施に関する事項 実績

### 1 地域生活支援事業

1 - 1 専門性の高い相談支援事業

1 - 2 専門性の高い意思疎通支援を行う者の養成研修事業

1 - 3 専門性の高い意思疎通支援を行う者の派遣事業

1 - 4 広域的な支援事業

1 - 5 サービス・相談支援者，指導者育成事業

1 - 6 日常生活支援

1 - 7 社会参加支援

1 - 8 特別支援事業

### 2 地域生活支援促進事業

## 1 - 1 専門性の高い相談支援事業

事業	指標	実績		
		H30	R1	R2
発達障害者支援センター運営事業	相談件数（件）	1,216	780	861
高次脳機能障害及びその関連障害に対する支援普及事業	地域支援拠点病院（箇所）	3	3	3
	本人や家族等の直接相談件数（件）	157	116	86
	支援者等の間接相談件数（件）	189	146	83
	研修会受講者数（人）	867	694	174
障害児等療育支援事業	相談件数（件）	1,932	733	800

## 1 - 2 専門性の高い意思疎通支援を行う者の養成研修事業

事業	指標	実績		
		H30	R1	R2
盲ろう者通訳・介助員養成研修事業	受講者数（人）	16	16	0 ※

※新型コロナウイルス感染症拡大防止のため中止

## 1 - 3 専門性の高い意思疎通支援を行う者の派遣事業

事業	指標	実績		
		H30	R1	R2
盲ろう者通訳・介助員派遣事業	派遣回数（回）	298	334	269
	利用時間（時間）	1,101	1,154	914

## 1-4 広域的な支援事業

事業	指標	実績		
		H30	R1	R2
都道府県相談支援体制整備事業 (精神障害者等相談支援体制強化事業)	アドバイザー派遣(回)	2	4	5
	研修会開催(回)	2	0 ※	0 ※
精神障害者地域生活支援広域調整等事業	宮城県障害者自立支援協議会精神障害部会開催(回)	2	2	0 ※
	災害派遣精神医療チーム運営委員会開催(回)	0	0	1
発達障害者支援地域協議会による体制整備事業	発達障害者支援地域協議会の開催(回)	2	1	1

※新型コロナウイルス感染症拡大防止のため中止

## 1-5 サービス・相談支援者，指導者育成事業

事業	指標	実績		
		H30	R1	R2
障害支援区分認定調査員等研修事業	認定調査員研修受講者数(人)	再掲p.43		
相談支援従事者研修事業	初任者研修受講者数(人)	再掲p.44		
	現任研修受講者数(人)			
	専門コース別研修受講者数(人)			
サービス管理責任者研修事業	サービス管理責任者・児童発達支援管理責任者研修受講者数(人)	再掲p.43		
居宅介護従業者等養成研修事業	居宅介護従業者初任者養成研修課程(人)	再掲p.43		
	全身性障害者移動介護従業者養成研修課程(人)			
	強度行動障害支援者養成研修基礎課程(人)			
	強度行動障害支援者養成研修実践課程(人)			
	同行援護従業者養成研修一般課程(人)			
同行援護従業者養成研修応用課程(人)				
身体障害者・知的障害者相談員活動強化事業	研修受講者数(人)	103	0 ※	60
音声機能障害者発声訓練指導者養成事業	研修受講者数(人)	7	5	0 ※
精神障害関係従事者養成研修事業 (かかりつけ医等うつ病対応力向上研修事業)	研修受講者数(人)	37	0 ※	0 ※

※新型コロナウイルス感染症拡大防止のため中止

## 1-6 日常生活支援

事業	指標	実績		
		H30	R1	R2
オストメイト社会適応訓練	訓練回数（回）	12	11	10
音声機能障害者の発声訓練	訓練回数（回）	12	11	13

## 1-7 社会参加支援

事業	指標	実績		
		H30	R1	R2
本庁・地方機関の手話通訳員設置	人数（人）	8	8	8
	業務件数（件）	2,560	3,101	4,082
字幕入り映像ライブラリーの提供	製本タイトル（本）	15	30	8
	貸出本数（本）	341	255	183
点字・声の広報等の発行	点字版（部）	230	250	202
	音声版（部）	291	300	315
障害者ITサポートセンターの運営	講座受講者数（人）	88	105	64
	相談件数（件）	550	508	465
パソコンボランティアの養成・派遣	養成講座終了者数（人）	31	63	8
	派遣回数（回）	97	57	60
都道府県障害者社会参加推進センター運営	社会参加推進協議会開催（回）	2	2	2
身体障害者補助犬育成促進	貸与人数（人）	2	1	2
奉仕員養成研修	研修（点訳）受講者数（人）	18	18	7
	研修（音訳）受講者数（人）	22	23	7
レクリエーション活動等支援	障害者スポーツ大会参加者（人）	1,090	981	0 ※
	障害者スポーツ教室参加者（人）	329	177	86
芸術文化活動振興	「書道・写真コンテスト」応募数（点）	再掲p.44		
サービス提供者情報提供等	手話通訳者の派遣利用（件）	39	40	18

※新型コロナウイルス感染症拡大防止のため中止



## 1 - 8 特別支援事業

事業	指標	実績		
		H30	R1	R2
手話通訳士ステップアップ研修事業	研修受講者数（人）	4	5	3
手話通訳者養成ステップアップ研修事業	修了者数（人）	19	14	13
要約筆記者派遣事業従事者資質向上特別支援事業	養成研修受講者数（人）	14	20	43
点訳奉仕員，朗読奉仕員ステップアップ研修事業	研修（点訳）のべ受講者数（人）	543	434	94
	研修（音訳）のべ受講者数（人）	438	397	161
要約筆記者派遣事業従事者資質向上特別支援事業	指導者養成研修受講者数（人）	2	2	1
盲ろう者社会参加等促進事業	講習会参加者数（人）	15	11	9

## 2 地域生活支援促進事業①

事業	指標	実績		
		H30	R1	R2
発達障害者支援体制整備事業	支援者を対象とした研修会の開催（回）	1	2	2
障害者虐待防止対策支援事業	虐待防止研修受講者数（人）	236	861	179
	障害者でんわ相談（障害者110番）による相談（件）	再掲p.44		
障害者就業・生活支援センター事業	登録者数（人）	2,834	2,933	3,123
	就職者数（人）	298	303	299
	相談件数（件）	18,632	18,803	19,927
工賃向上計画支援	平均工賃月額（円）	17,490	17,477	17,247
就労移行等連携調整事業	行政に対する相談件数（件）	68	66	58
	事業所に対する相談件数（件）	259	186	144
	支援学校に対する相談件数（件）	60	57	34
	本人・家族に対する相談件数（件）	40	41	46
強度行動障害支援者養成研修事業 （基礎研修・実践研修）	強度行動障害支援者養成研修基礎課程（人）	再掲p.43		
	強度行動障害支援者養成研修実践課程（人）			
アルコール関連問題に取り組む民間団体支援事業	例会開催（回）	10	9	8
薬物依存症に関する問題に取り組む民間団体支援事業	フォーラム参加者数（人）	240	270	0 ※
「心のバリアフリー」推進事業	ヘルプマーク配布個数（個）	再掲p.44		

※新型コロナウイルス感染症拡大防止のため中止

## 2 地域生活支援促進事業②

事業	指標	実績		
		H30	R1	R2
特別促進事業	視覚障害者家庭・社会生活訓練講習会等開催（回）	18	18	13
	視覚障害者家庭・社会生活訓練講習会等出席者（人）	223	285	210
	中途失明者の緊急生活訓練相談会開催（回）	12	10	10
	中途失明者の緊急生活訓練相談会参加者（人）	47	68	83
	身体障害者機能回復訓練開催（回）	2	0 ※	0 ※
	身体障害者機能回復訓練参加者（人）	46	0	0
	知的障害者本人活動支援交流会開催（回）	17	15	11
	知的障害者本人活動支援交流会参加者（人）	214	179	87
	ろうあ者社会生活訓練開催（回）	3	3	2
	ろうあ者社会生活訓練参加者（人）	47	31	15
	難聴者等トータルコミュニケーション教室開催（回）	3	4	4
	難聴者等トータルコミュニケーション教室参加者（人）	30	67	27
	「書道・写真コンテスト」応募数（点）	再掲p.44		
	障害者でんわ相談（障害者110番）による相談（件）	再掲p.44		

※事業廃止