

＜障害者総合支援法に基づく実施計画＞

## 宮城県障害福祉計画

（第5期障害福祉計画・第1期障害児福祉計画）  
の進捗状況(令和元年度)



宮城県保健福祉部  
障害福祉課

# <目次>

I	成果目標の達成状況	…	P 3
II	一般就労支援の利用状況	…	P12
III	発達障害者等に対する支援状況	…	P15
IV	圏域毎の障害福祉サービス等の利用状況	…	P17
V	障害福祉サービス等の質の向上等のために講ずる 措置 実績	…	P41
VI	地域生活支援事業等の実施に関する事項 実績	…	P45

# I 成果目標の達成状況

- 1 福祉施設の入所者の地域生活への移行
- 2 入院中の精神障害者の地域生活への移行
- 3 地域生活支援拠点等の整備
- 4 福祉施設から一般就労への移行等
- 5 障害児に対するサービス等の提供体制の確保

# 1 福祉施設の入所者の地域生活への移行

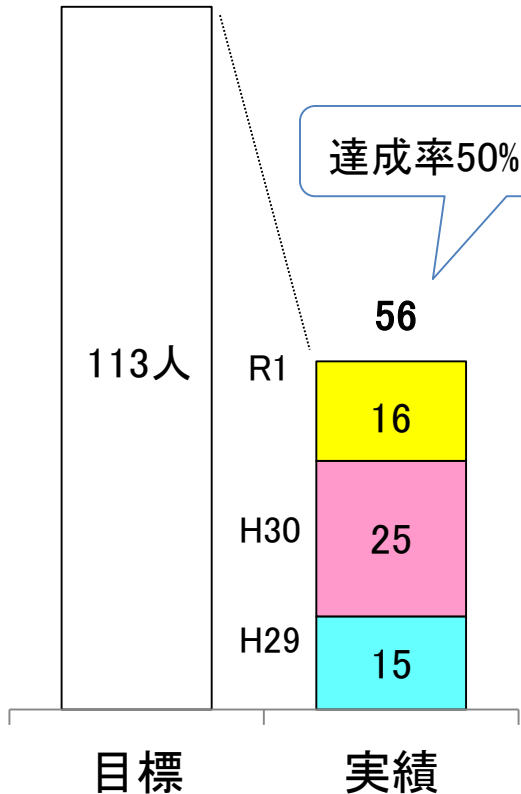
5期計画の目標値

平成29年度～32年度における地域生活移行者数※を113人とする

※ 施設入所支援サービスを受けていた障害者が施設を退所し、家庭復帰又は生活の拠点を共同生活援助、福祉ホーム、一般・公営住宅等へ移行した数をいう。

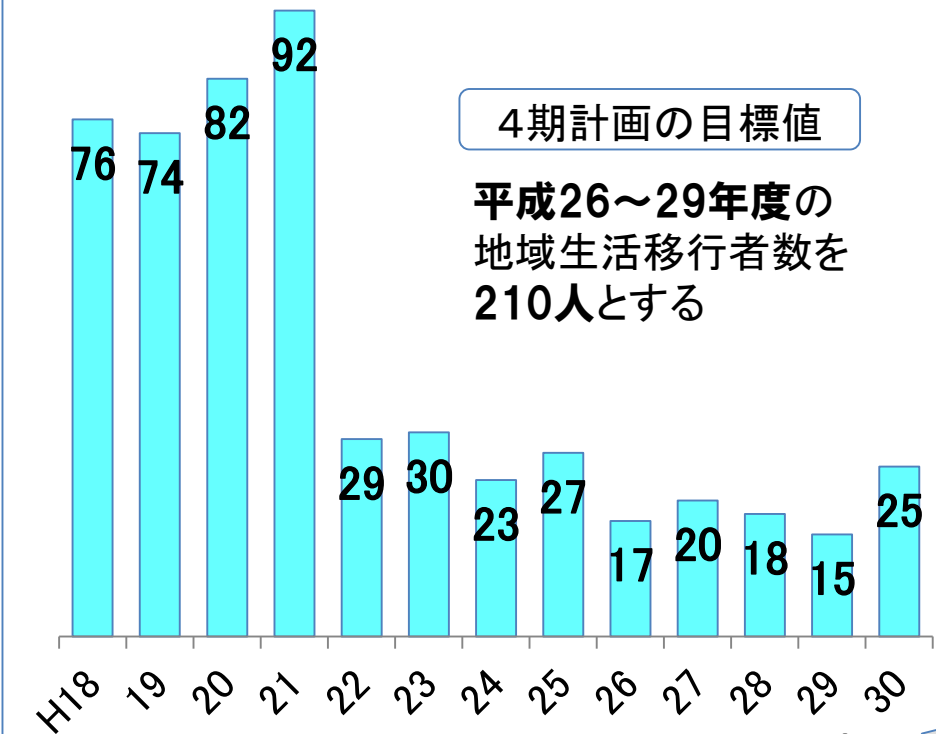
## 【現在の達成状況と地域移行の内訳(人)】

※ R1年度末時点



年度	地域移行の場			
	GH	家庭		他
		同居	独居	
計	21	11	5	19
R1	5	5	3	3
H30	8	2	1	14
H29	8	4	1	2

## 【参考】これまでの実績(人)



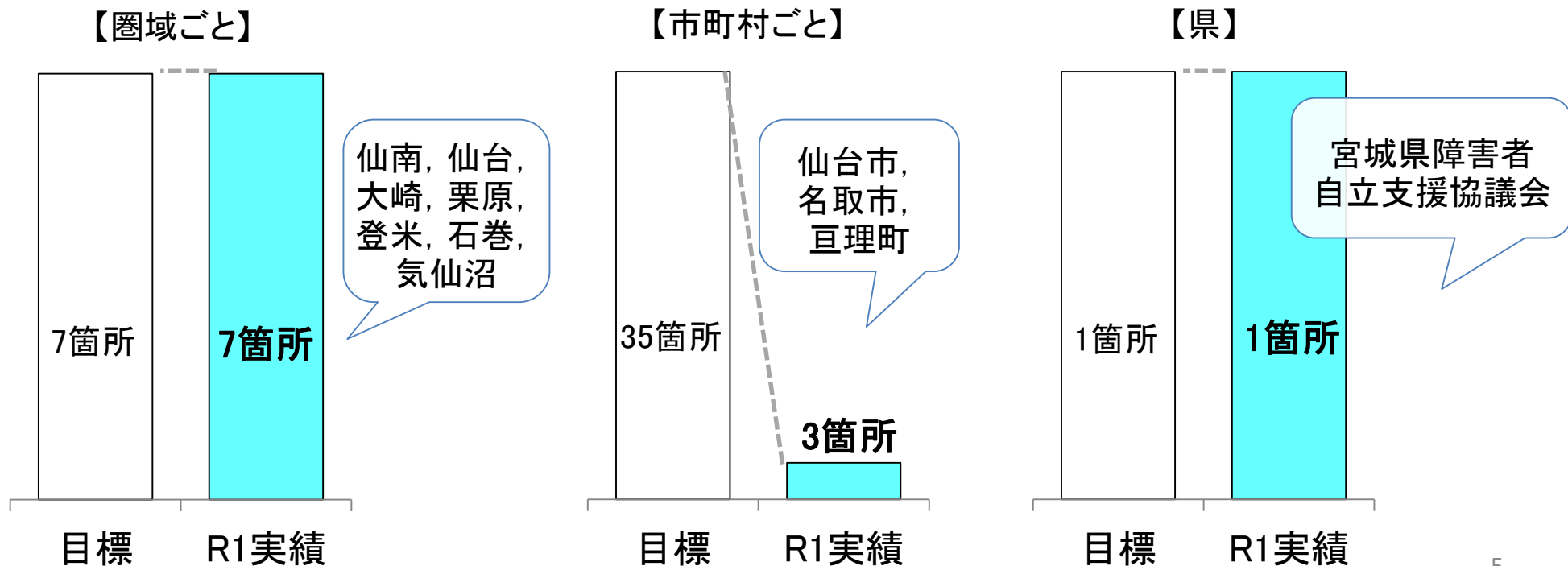
## 2-1 入院中の精神障害者の地域生活への移行

(精神障害者にも対応した地域包括ケアシステムの構築)

5期計画  
の目標値

圏域	平成32年度末までに各保健福祉事務所(地域事務所)に協議の場を設置する
市町村	平成32年度末までに各市町村に協議の場を設置する
県	平成32年度末までに県に協議の場を設置する

令和元年度末時点の状況



## 2-2 入院中の精神障害者の地域生活への移行

5期計画の  
目標値

平成32年度末において入院後3か月時点の退院率を**69%**とする

平成32年度末において入院後6か月時点の退院率を**84%**とする

平成32年度末において入院後1年時点の退院率を**91%**とする

平成32年度末時点の入院期間1年以上の長期在院者数を**2,785人\***とする

※ うち65歳以上を1,886人以下、65歳未満を899人以下とする。

H30,R1実績  
未公表

H30,R1実績  
未公表

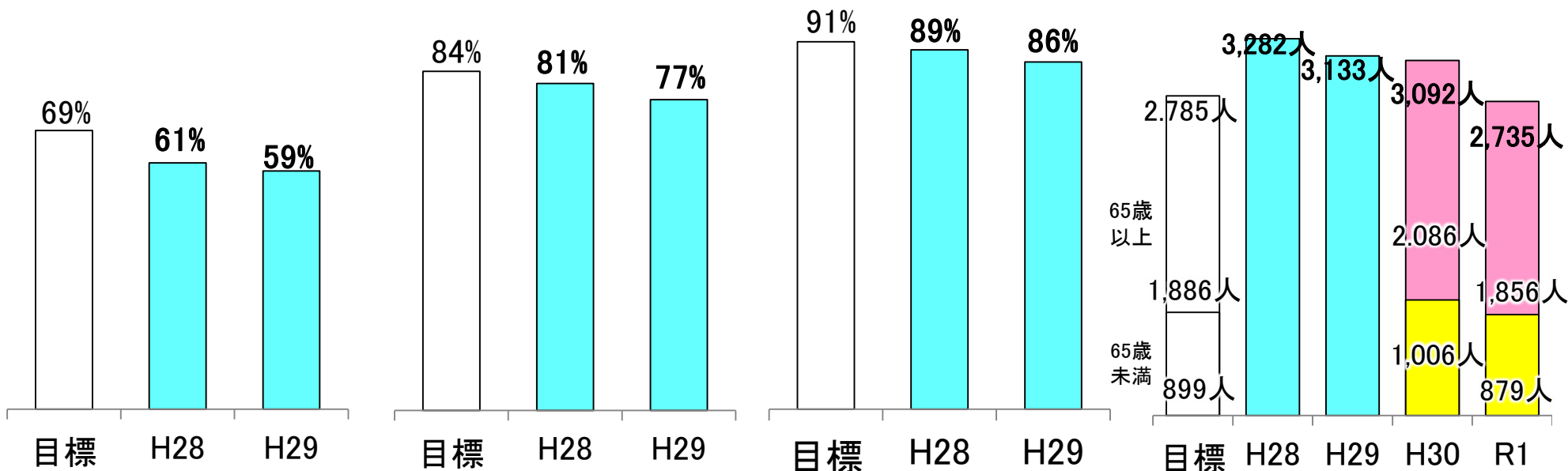
H30,R1実績  
未公表

【3か月時点退院率】

【6か月時点退院率】

【1年時点退院率】

【長期在院者数】



### 3 地域生活支援拠点等の整備

5期計画の目標値

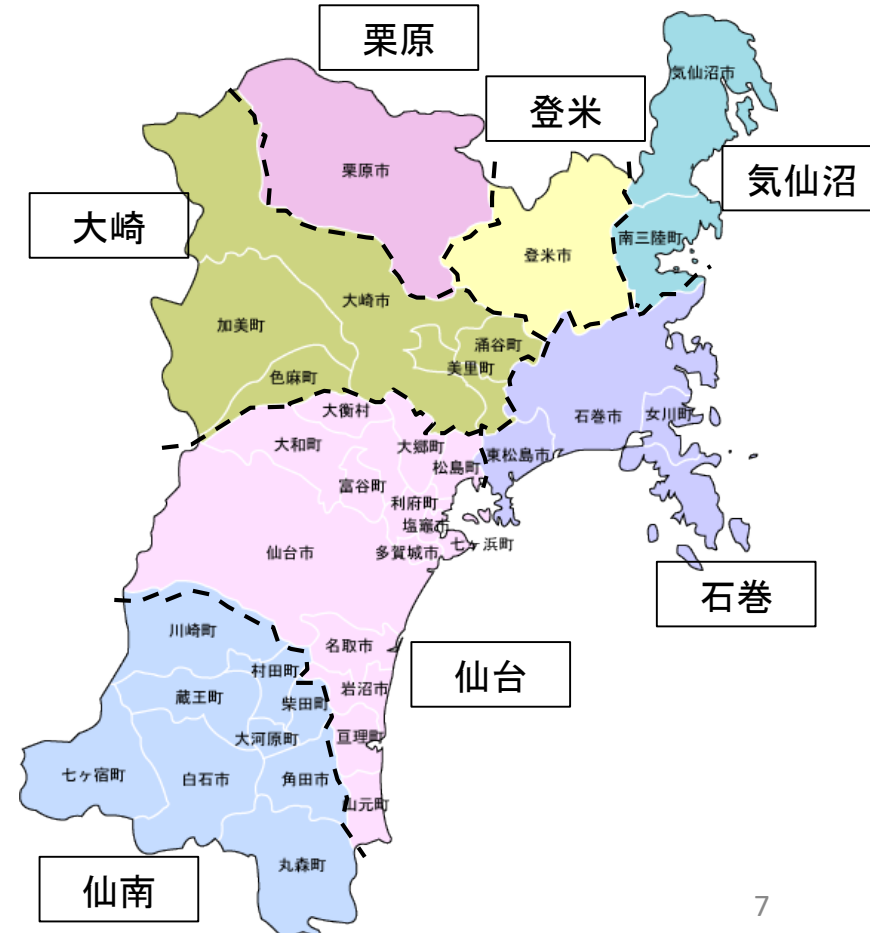
平成32年度までに各障害保健福祉圏域に1箇所以上整備する

地域生活支援拠点等とは、地域における居住支援の機能(相談, 体験の機会・場, 緊急時の受け入れ・対応, 専門性, 地域の体制づくり)を集約し, グループホーム又は障害者支援施設に付加した拠点又は複数の機関が分担して機能を担う体制

#### 令和元年度末時点の状況

市町村	圏域	整備単位	類型
塩竈市, 多賀城市, 松島町, 七ヶ浜町, 利府町	仙台	宮城東部地域自立支援協議会	多機能
岩沼市	仙台	単独	面的
富谷市, 大和町, 大郷町, 大衡村	仙台	富谷市・黒川地域自立支援協議会	面的
亘理町	仙台	単独	多機能
涌谷町	大崎	単独	多機能
東松島市	石巻	単独	面的
石巻市, 女川町	石巻	石巻市・女川町	面的
15	3	7	

#### 障害保健福祉圏域



# 4-1 福祉施設から一般就労への移行等(年間一般就労者数)

5期計画の目標値

平成32年度に福祉施設※を退所し、一般就労する者を460人とする

※ 生活介護, 自立訓練(機能訓練, 生活訓練), 就労移行支援, 就労継続支援(A型, B型)のサービスを提供する事業所をいう。以下同じ。

## 【現在の達成状況】

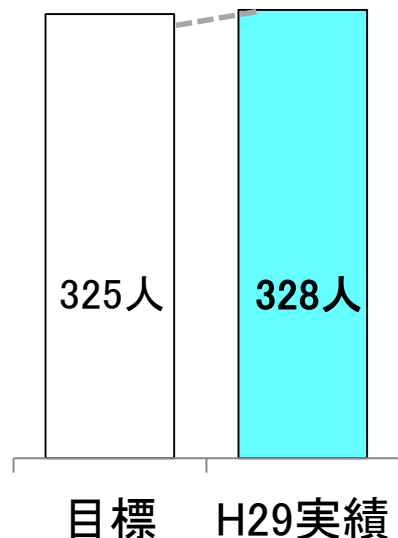
※ R1年度末時点



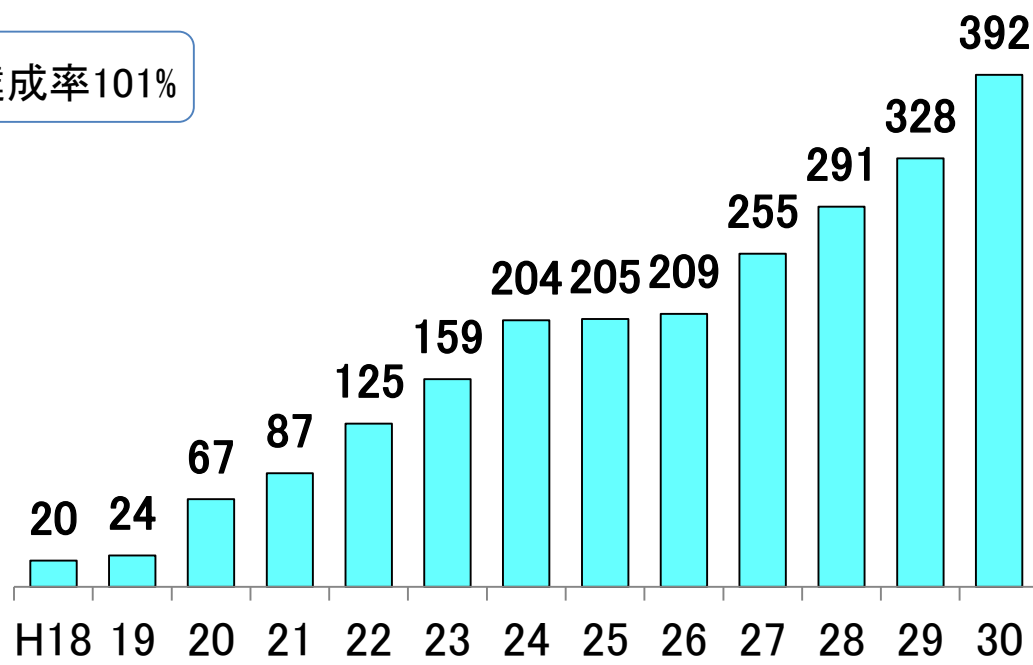
## 【参考】これまでの実績と4期計画の目標達成状況

4期計画の目標値

平成29年度の  
一般就労移行者数を  
325人とする



## 【一般就労移行者数の推移】






## 4-2 福祉施設から一般就労への移行等 (就労移行支援事業・就労定着支援事業)

### ① 就労移行支援事業所の利用者数

5期計画  
の目標値

平成32年度末に就労移行支援事業所利用者数を871人とする

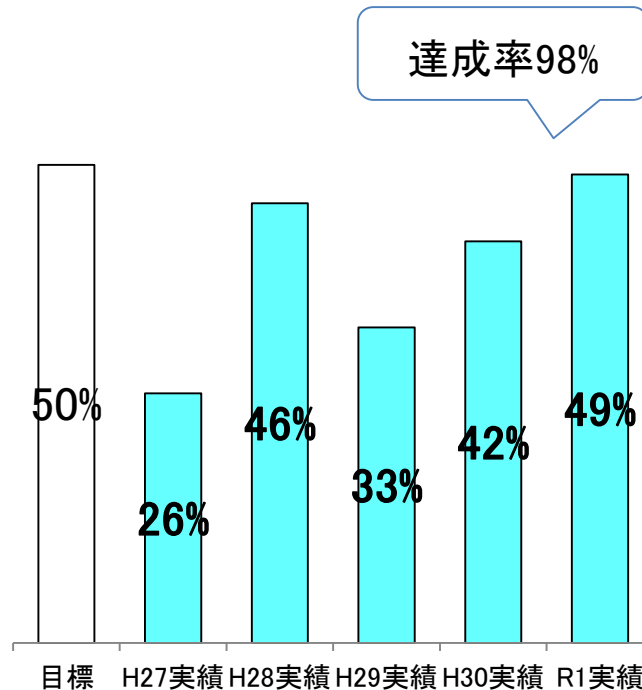


### ② 就労移行率が3割以上の事業所の割合

5期計画  
の目標値

平成32年度末に就労移行率※が3割以上の事業所を5割とする

※平成30年度中に就労移行支援事業所を利用し一般就労した者の割合

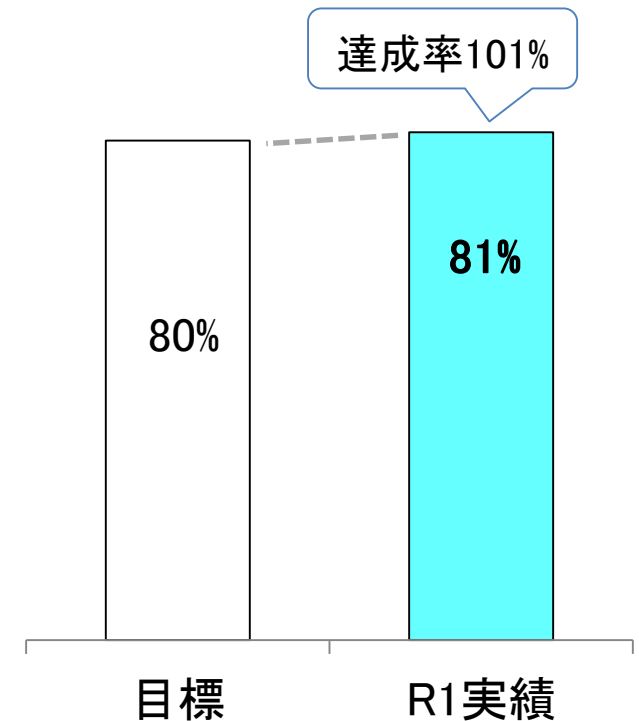


### ③ 就労定着支援事業の職場定着率

5期計画  
の目標値

平成32年度末に就労定着支援事業による1年後職場定着率を8割以上とする

※平成30年度中に就労定着支援事業所を利用し1年後も定着している者の割合



# 5-1 障害児に対するサービス等の提供体制の確保

1期計画  
の目標値

児童発達支援センター	平成32年度までに各障害保健福祉圏域に1箇所以上整備する
保育所等訪問支援	平成32年度までに各市町村で利用可能な体制を整備する
主に重症心身障害児を支援する児童発達支援	平成32年度までに各障害保健福祉圏域に1箇所以上整備する
主に重症心身障害児を支援する放課後等デイサービス	平成32年度までに各障害保健福祉圏域に1箇所以上整備する

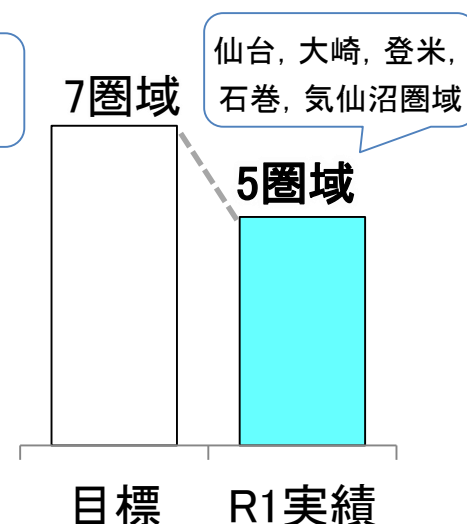

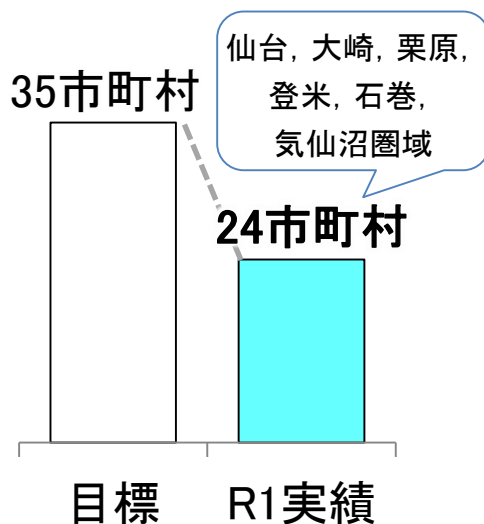

<令和元年度末時点の状況>

【児童発達支援センター】

【保育所等訪問支援】

【児童発達支援】

【放課後等デイサービス】



## 5-2 障害児に対するサービス等の提供体制の確保（医療的ケア児）

### ①関係機関の協議の場の設置

1期計画  
の目標値

圏域	平成30年度末までに各保健福祉事務所(地域事務所)に協議の場を設置する
市町村	平成30年度末までに各市町村に協議の場を設置する
県	平成30年度末までに県に協議の場を設置する

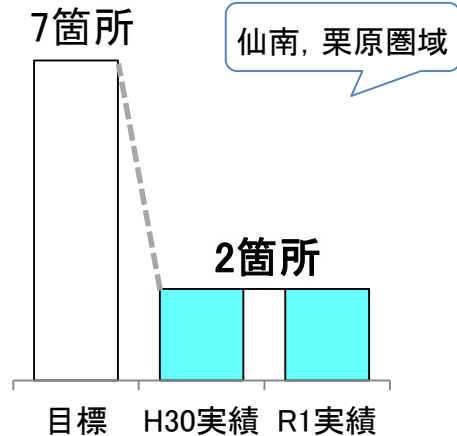
### ②コーディネーターの設置

1期計画の目標値

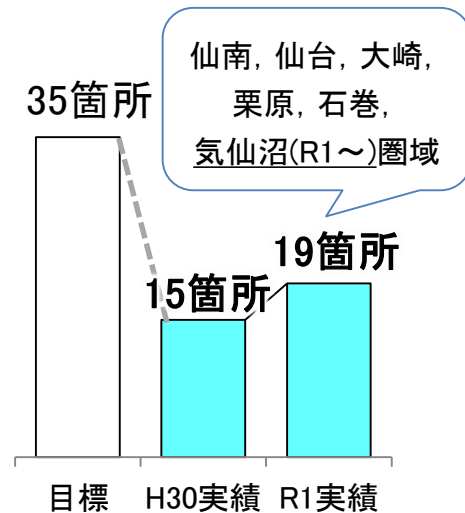
平成32年度末までに配置人数を37人とする

<令和元年度末時点の状況>

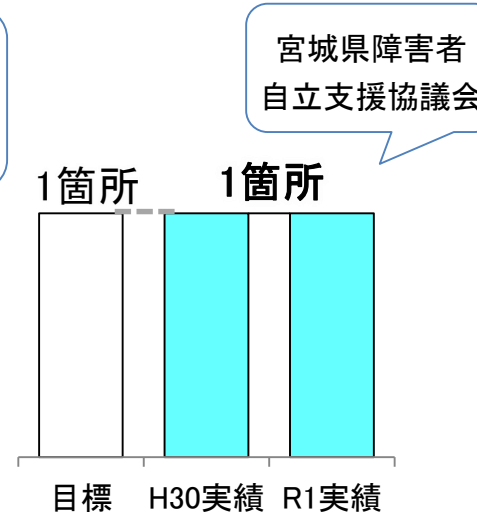
【圏域ごと】



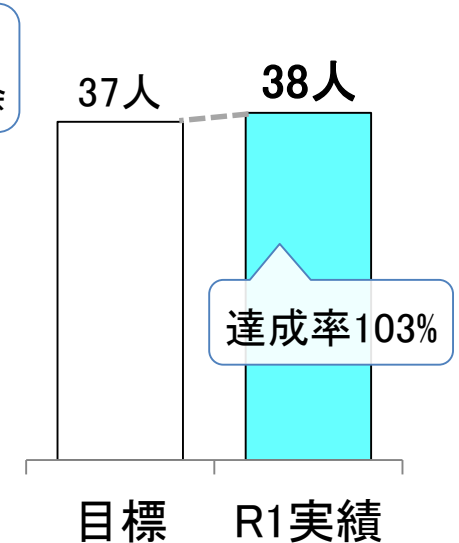
【市町村ごと】



【県】



【コーディネーター】

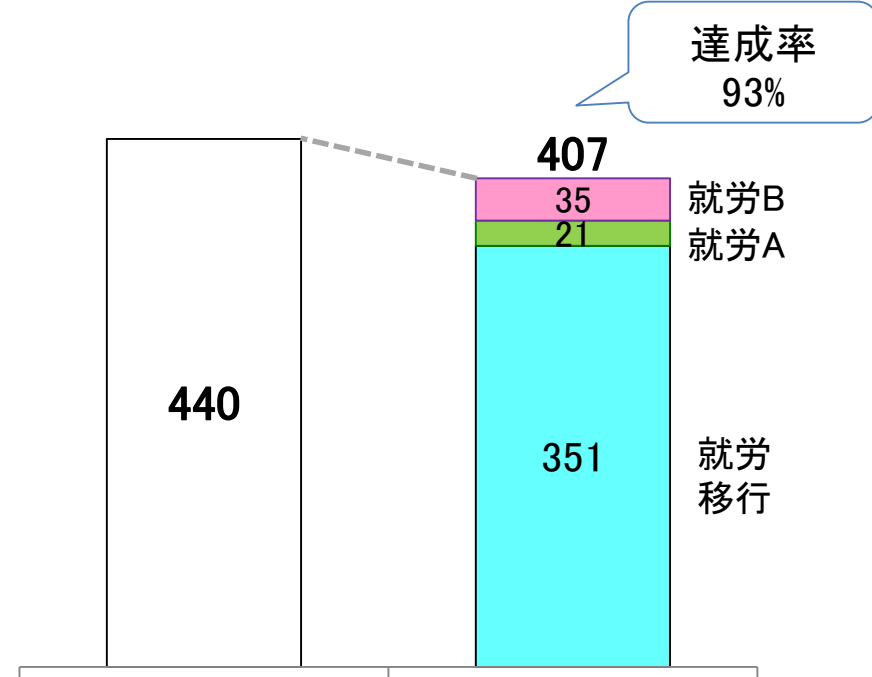


## II 一般就労支援の利用状況

- 1 就労移行支援事業及び就労継続支援事業の利用者の一般就労への移行
- 2 障害者に対する職業訓練の受講
- 3 福祉施設から公共職業安定所への誘導
- 4 福祉施設から障害者就業・生活支援センターへの誘導
- 5 公共職業安定所における福祉施設利用者の支援

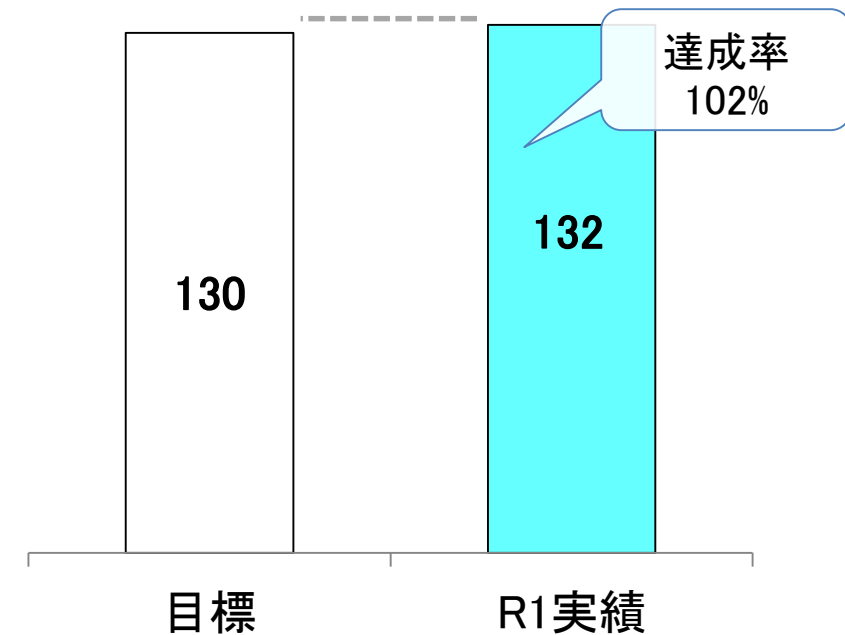
# 1 就労移行支援事業及び就労継続支援事業の利用者の一般就労への移行

平成32年度末の就労移行支援・就労継続支援利用者のうち一般就労移行者を440人とする



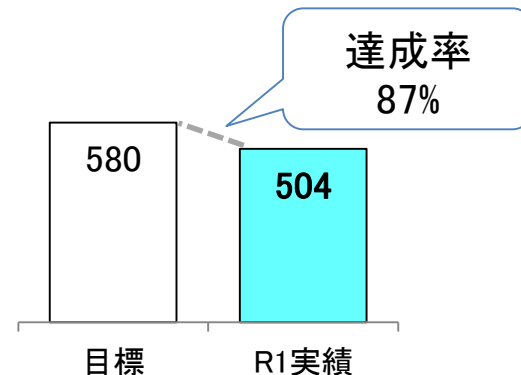
# 2 障害者に対する職業訓練の受講

平成32年度の福祉施設から一般就労へ移行する者のうち、職業訓練受講者数を130人とする



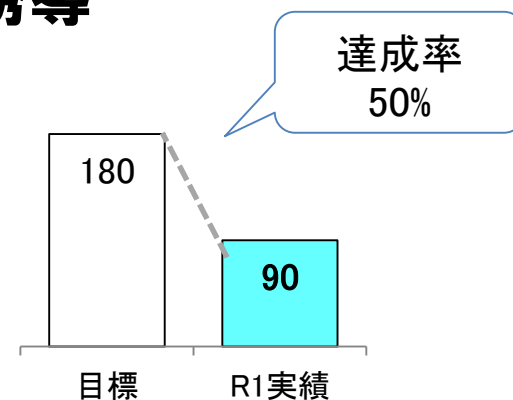
### 3 福祉施設から公共職業安定所への誘導

平成32年度に福祉施設から公共職業安定所へ誘導する福祉施設利用者数を580人とする




### 4 福祉施設から障害者就業・生活支援センターへの誘導

平成32年度に福祉施設から一般就労に移行する者のうち、障害者就業・生活支援センターへ誘導する福祉施設利用者数を180人とする



### 5 公共職業安定所における福祉施設利用者の支援

平成32年度における福祉施設から公共職業安定所の支援を受けて就職する福祉施設利用者数を360人とする



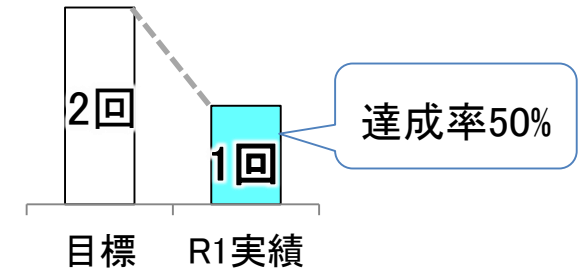
# III 発達障害者等に対する支援状況

- 1 発達障害者支援地域協議会の開催
- 2 発達障害者支援センターによる相談支援
- 3 発達障害者支援センター及び発達障害者地域支援マネジャーの関係機関への助言
- 4 発達障害者支援センター及び発達障害者地域支援マネジャーの外部機関や地域住民への研修，啓発

※ すべて仙台市実施分を除く

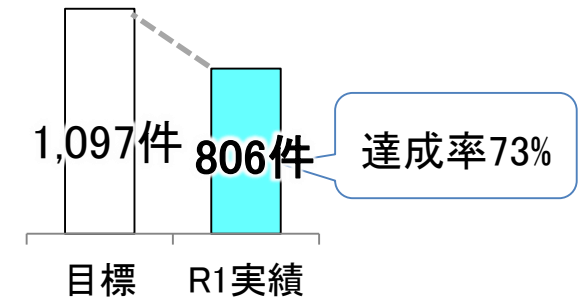
## 1 発達障害者支援地域協議会の開催

R1実績値	計画値		
	H30	H31	H32
1回	2回	2回	2回



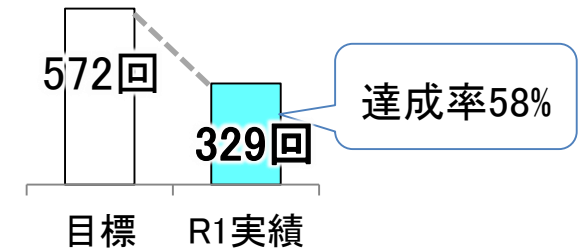
## 2 発達障害者支援センターによる相談支援

R1実績値	計画値		
	H30	H31	H32
806件	997件	1,097件	1,810件



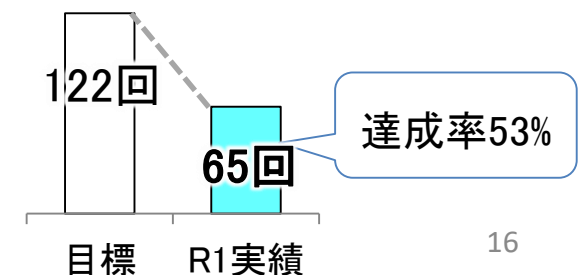
## 3 発達障害者支援センター及び発達障害者地域支援マネジャーの関係機関への助言

R1実績値	計画値		
	H30	H31	H32
329回	400回	572回	742回



## 4 発達障害者支援センター及び発達障害者地域支援マネジャーの外部機関や地域住民への研修、啓発

R1実績値	計画値		
	H30	H31	H32
65回	74回	122回	201回





## IV 圏域毎の障害福祉サービス等の利用状況

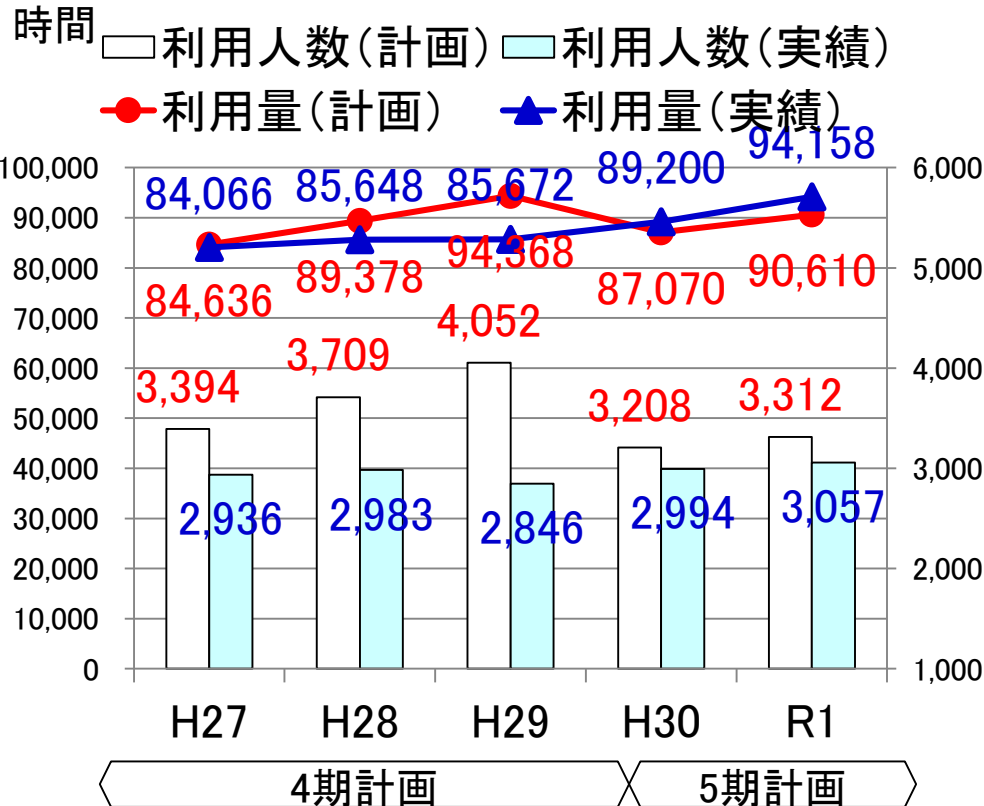
- |    |            |    |             |
|----|------------|----|-------------|
| 1  | 訪問系サービス    | 13 | 施設入所支援      |
| 2  | 生活介護       | 14 | 計画相談支援      |
| 3  | 自立訓練(機能訓練) | 15 | 地域移行支援      |
| 4  | 自立訓練(生活訓練) | 16 | 地域定着支援      |
| 5  | 就労移行支援     | 17 | 児童発達支援      |
| 6  | 就労継続支援(A型) | 18 | 放課後等デイサービス  |
| 7  | 就労継続支援(B型) | 19 | 保育所等訪問支援    |
| 8  | 就労定着支援     | 20 | 居宅訪問型児童発達支援 |
| 9  | 療養介護       | 21 | 福祉型障害児入所支援  |
| 10 | 短期入所       | 22 | 医療型障害児入所支援  |
| 11 | 自立生活援助     | 23 | 障害児相談支援     |
| 12 | 共同生活援助     |    |             |

# 1-1 訪問系サービス (居宅介護, 重度訪問介護, 同行援護, 行動援護, 重度障害者等包括支援)

内容

居宅で入浴, 排せつ, 食事等の介護を行うホームヘルプなどのサービスを行う

R1年度実績



圏域	指標	計画	実績	計画対比
仙南	利用量(時間)	2,898	2,172	74.9%
	利用人数(人)	177	161	91.0%
仙台	利用量(時間)	75,499	80,955	107.2%
	利用人数(人)	2,353	2,256	95.9%
大崎	利用量(時間)	3,507	3,139	89.5%
	利用人数(人)	234	188	80.3%
栗原	利用量(時間)	1,182	855	72.3%
	利用人数(人)	66	55	83.3%
登米	利用量(時間)	1,520	1,041	68.5%
	利用人数(人)	80	64	80.0%
石巻	利用量(時間)	5,565	5,562	99.9%
	利用人数(人)	358	298	83.2%
気仙沼	利用量(時間)	439	434	98.9%
	利用人数(人)	44	35	79.5%
県計	利用量(時間)	90,610	94,158	103.9%
	利用人数(人)	3,312	3,057	92.3%

## 1-2 訪問系サービスの内訳

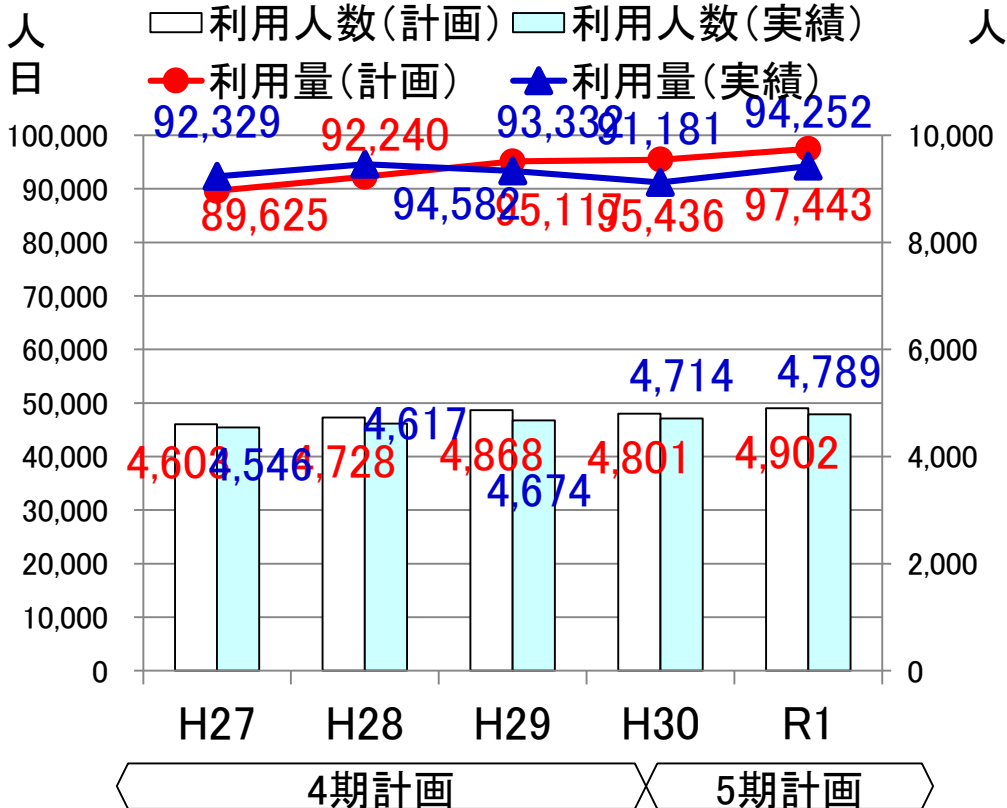
圏域	指標	居宅介護	重度訪問 介護	同行援護	行動援護	重度障害者等 包括支援
仙南	利用量(時間)	1,880	35	172	85	0
	利用人数(人)	139	5	15	2	0
仙台	利用量(時間)	55,390	22,057	3,165	343	0
	利用人数(人)	1,914	71	242	29	0
大崎	利用量(時間)	2,052	571	448	68	0
	利用人数(人)	141	11	35	1	0
栗原	利用量(時間)	802	0	53	0	0
	利用人数(人)	50	0	5	0	0
登米	利用量(時間)	1,037	0	4	0	0
	利用人数(人)	63	0	1	0	0
石巻	利用量(時間)	5,105	352	19	86	0
	利用人数(人)	280	1	5	12	0
気仙沼	利用量(時間)	351	0	83	0	0
	利用人数(人)	28	0	7	0	0
県計	利用量(時間)	66,617	23,015	3,944	582	0
	利用人数(人)	2,615	88	310	44	0

## 2 生活介護

内容

昼間，入浴，排せつ，食事の介護  
等や創作的活動・生産活動の機会  
を提供する

R1年度実績



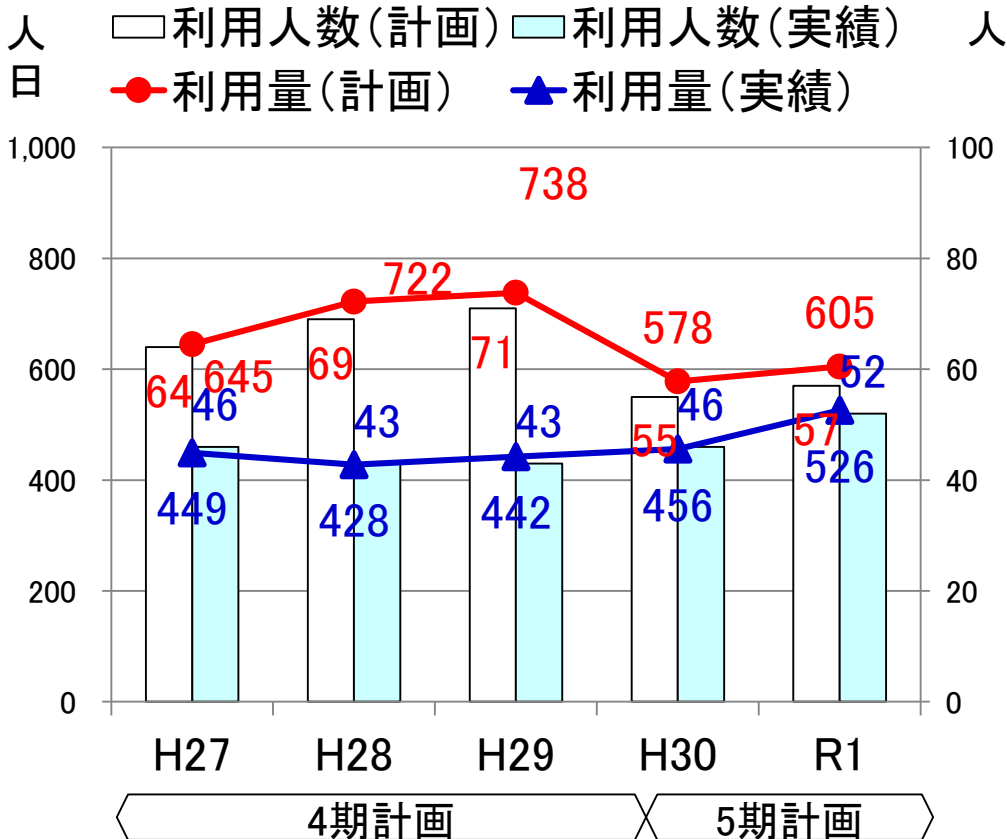
圏域	指標	計画	実績	計画対比
仙南	利用量(人日)	8,125	7,155	88.1%
	利用人数(人)	396	380	96.0%
	事業所数(事業所)	9	9	100.0%
仙台	利用量(人日)	51,656	50,323	97.4%
	利用人数(人)	2,584	2,548	98.6%
	事業所数(事業所)	91	94	103.3%
大崎	利用量(人日)	10,742	10,731	99.9%
	利用人数(人)	543	515	94.8%
	事業所数(事業所)	13	15	115.4%
栗原	利用量(人日)	6,019	5,571	92.6%
	利用人数(人)	301	284	94.4%
	事業所数(事業所)	11	12	109.1%
登米	利用量(人日)	4,693	5,167	110.1%
	利用人数(人)	247	256	103.6%
	事業所数(事業所)	9	11	122.2%
石巻	利用量(人日)	10,182	9,838	96.6%
	利用人数(人)	527	530	100.6%
	事業所数(事業所)	16	18	112.5%
気仙沼	利用量(人日)	6,026	5,467	90.7%
	利用人数(人)	304	276	90.8%
	事業所数(事業所)	8	9	112.5%
県計	利用量(人日)	97,443	94,252	96.7%
	利用人数(人)	4,902	4,789	97.7%
	事業所数(事業所)	157	168	107.0%

### 3 自立訓練(機能訓練)

内容

身体障害者, 難病等対象者に対し,  
理学療法, 作業療法等のリハビリ  
テーションを行う

R1年度実績



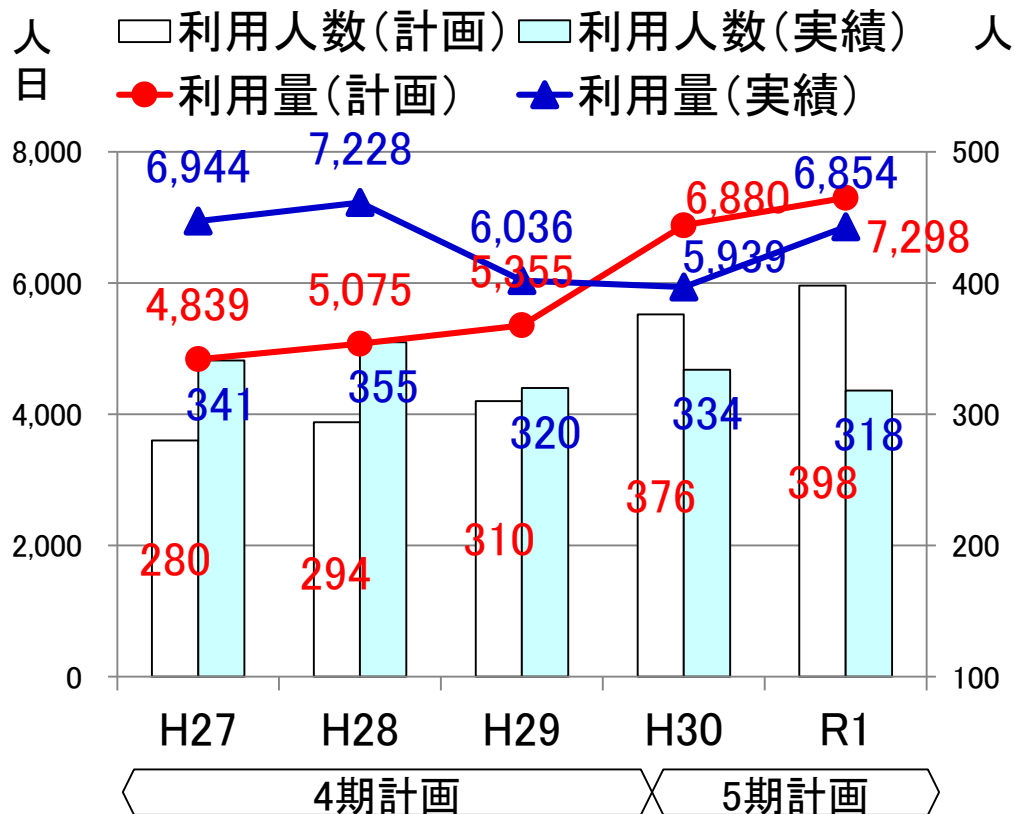
圏域	指標	計画	実績	計画対比
仙南	利用量(人日)	101	0	0.0%
	利用人数(人)	6	0	0.0%
	事業所数(事業所)	0	0	-
仙台	利用量(人日)	432	495	114.6%
	利用人数(人)	39	49	125.6%
	事業所数(事業所)	7	7	100.0%
大崎	利用量(人日)	13	21	161.5%
	利用人数(人)	1	1	100.0%
	事業所数(事業所)	1	0	0.0%
栗原	利用量(人日)	6	0	0.0%
	利用人数(人)	1	0	0.0%
	事業所数(事業所)	0	0	-
登米	利用量(人日)	10	10	100.0%
	利用人数(人)	1	2	200.0%
	事業所数(事業所)	0	0	-
石巻	利用量(人日)	43	0	0.0%
	利用人数(人)	9	0	0.0%
	事業所数(事業所)	0	0	-
気仙沼	利用量(人日)	0	0	-
	利用人数(人)	0	0	-
	事業所数(事業所)	0	0	-
県計	利用量(人日)	605	526	86.9%
	利用人数(人)	57	52	91.2%
	事業所数(事業所)	8	7	87.5%

# 4 自立訓練(生活訓練)

内容

知的障害者, 精神障害者に対し,  
入浴, 排せつ, 食事等の日常生活  
の訓練を行う

R1年度実績



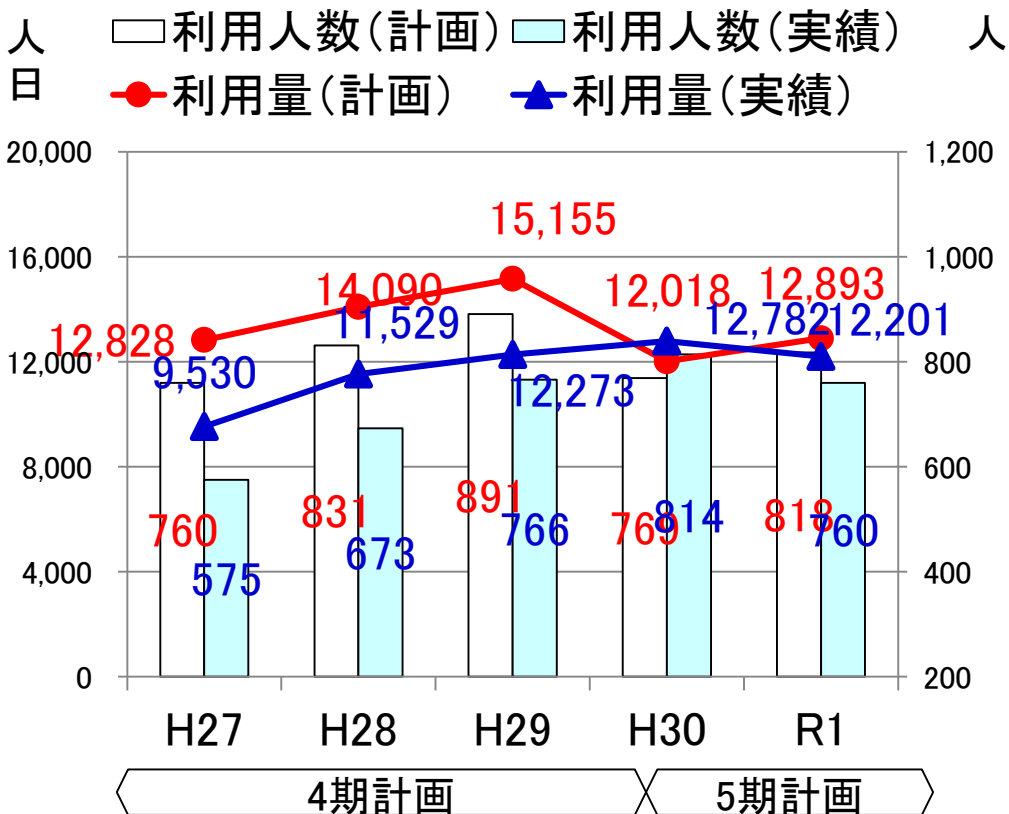
圏域	指標	計画	実績	計画対比
仙南	利用量(人日)	451	511	113.3%
	利用人数(人)	23	25	108.7%
	事業所数(事業所)	2	2	100.0%
仙台	利用量(人日)	5,356	5,207	97.2%
	利用人数(人)	289	241	83.4%
	事業所数(事業所)	20	23	115.0%
大崎	利用量(人日)	341	437	128.2%
	利用人数(人)	17	17	100.0%
	事業所数(事業所)	1	1	100.0%
栗原	利用量(人日)	253	105	41.5%
	利用人数(人)	11	4	36.4%
	事業所数(事業所)	0	0	-
登米	利用量(人日)	90	245	272.2%
	利用人数(人)	5	10	200.0%
	事業所数(事業所)	2	1	50.0%
石巻	利用量(人日)	606	256	42.2%
	利用人数(人)	44	18	40.9%
	事業所数(事業所)	4	5	125.0%
気仙沼	利用量(人日)	201	93	46.3%
	利用人数(人)	9	3	33.3%
	事業所数(事業所)	0	0	-
県計	利用量(人日)	7,298	6,854	93.9%
	利用人数(人)	398	318	79.9%
	事業所数(事業所)	29	32	110.3%

# 5 就労移行支援

内容

就労希望者に対し、就労に必要な知識及び能力の向上のための訓練を行う

R1年度実績



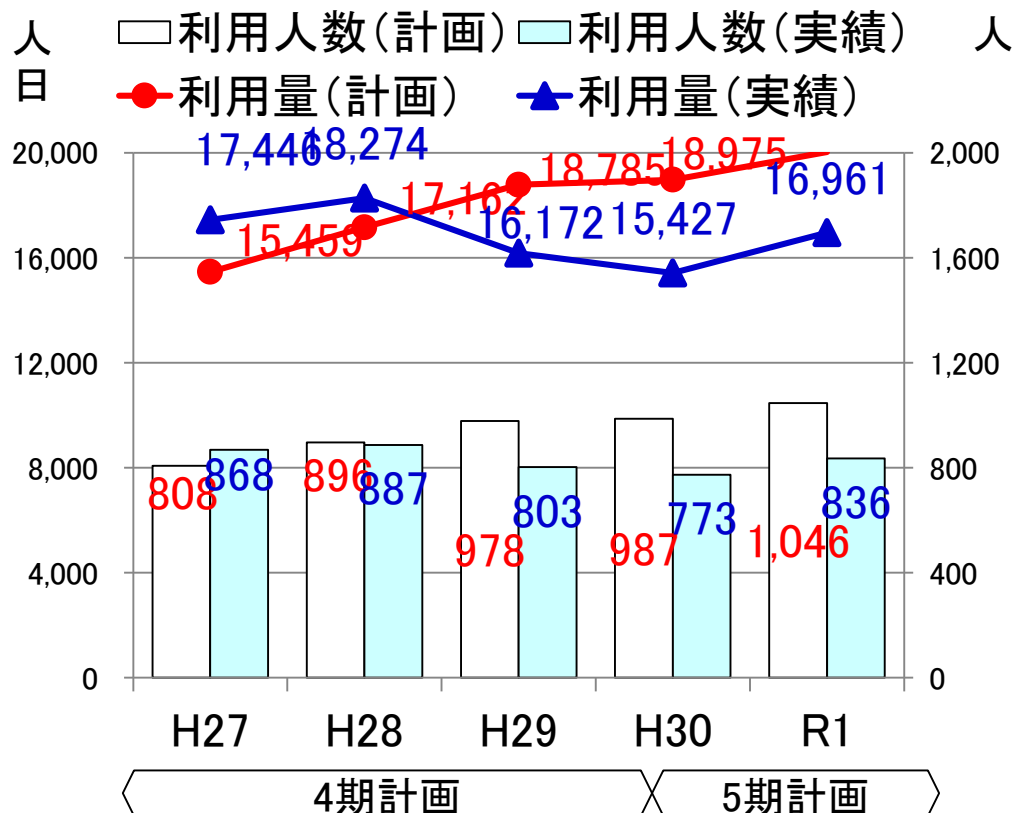
圏域	指標	計画	実績	計画対比
仙南	利用量(人日)	1,158	737	63.6%
	利用人数(人)	66	43	65.2%
	事業所数(事業所)	6	5	83.3%
仙台	利用量(人日)	8,566	8,845	103.3%
	利用人数(人)	561	551	97.3%
	事業所数(事業所)	56	49	87.5%
大崎	利用量(人日)	1,380	740	53.6%
	利用人数(人)	82	49	59.8%
	事業所数(事業所)	9	8	88.9%
栗原	利用量(人日)	225	344	152.9%
	利用人数(人)	13	21	161.5%
	事業所数(事業所)	2	2	100.0%
登米	利用量(人日)	493	346	70.2%
	利用人数(人)	29	24	82.8%
	事業所数(事業所)	5	4	80.0%
石巻	利用量(人日)	303	511	168.6%
	利用人数(人)	23	34	147.8%
	事業所数(事業所)	5	6	120.0%
気仙沼	利用量(人日)	768	678	88.3%
	利用人数(人)	44	38	86.4%
	事業所数(事業所)	5	4	80.0%
県計	利用量(人日)	12,893	12,201	94.6%
	利用人数(人)	818	760	92.9%
	事業所数(事業所)	88	78	88.6%

# 6 就労継続支援(A型)

内容

雇用契約に基づく就労が可能な者に対し、知識及び能力の向上のための訓練を行う

R1年度実績



圏域	指標	計画	実績	計画対比
仙南	利用量(人日)	1,520	1,311	86.3%
	利用人数(人)	78	69	88.5%
	事業所数(事業所)	7	4	57.1%
仙台	利用量(人日)	12,404	11,257	90.8%
	利用人数(人)	654	551	84.3%
	事業所数(事業所)	40	33	82.5%
大崎	利用量(人日)	1,856	1,557	83.9%
	利用人数(人)	94	77	81.9%
	事業所数(事業所)	6	6	100.0%
栗原	利用量(人日)	776	621	80.0%
	利用人数(人)	41	30	73.2%
	事業所数(事業所)	2	2	100.0%
登米	利用量(人日)	1,140	1,288	113.0%
	利用人数(人)	60	65	108.3%
	事業所数(事業所)	4	3	75.0%
石巻	利用量(人日)	2,128	890	41.8%
	利用人数(人)	109	42	38.5%
	事業所数(事業所)	4	4	100.0%
気仙沼	利用量(人日)	200	37	18.5%
	利用人数(人)	10	2	20.0%
	事業所数(事業所)	1	1	100.0%
県計	利用量(人日)	20,024	16,961	84.7%
	利用人数(人)	1,046	836	79.9%
	事業所数(事業所)	64	53	82.8%

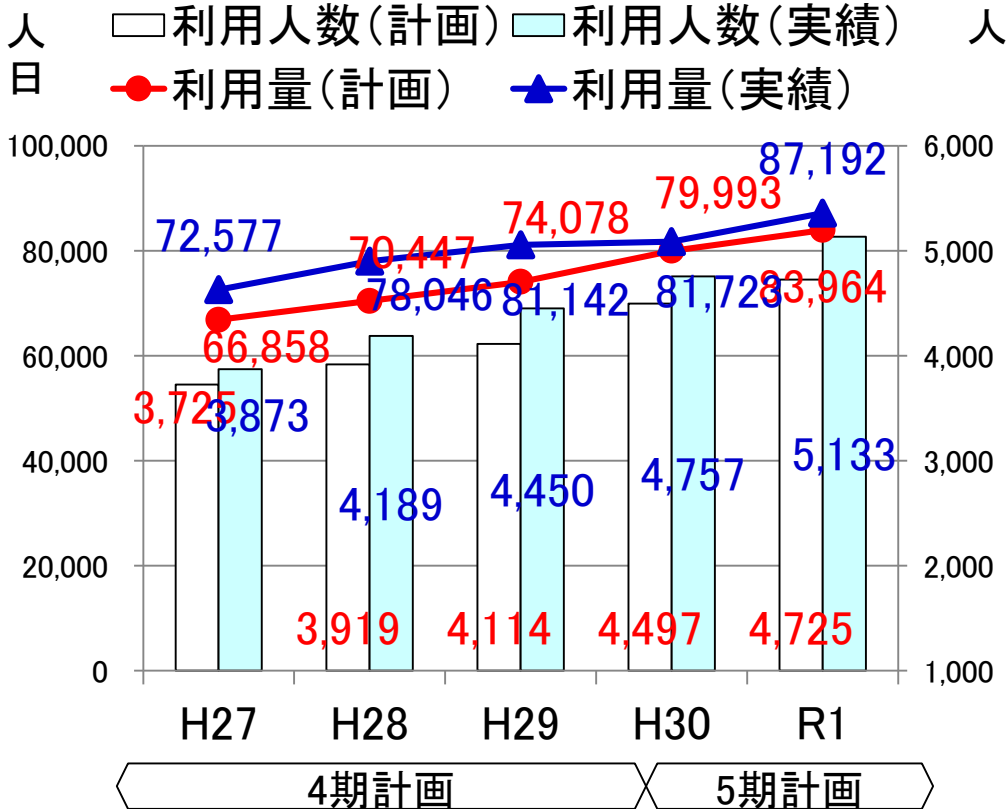


# 7 就労継続支援(B型)

内容

一般企業での雇用に結びつかない者や一定年齢の者に対し、訓練を行う

R1年度実績



圏域	指標	計画	実績	計画対比
仙南	利用量(人日)	9,048	8,989	99.3%
	利用人数(人)	476	490	102.9%
	事業所数(事業所)	15	18	120.0%
仙台	利用量(人日)	51,854	51,366	99.1%
	利用人数(人)	3,009	3,222	107.1%
	事業所数(事業所)	137	152	110.9%
大崎	利用量(人日)	8,082	9,671	119.7%
	利用人数(人)	438	500	114.2%
	事業所数(事業所)	18	22	122.2%
栗原	利用量(人日)	2,214	2,276	102.8%
	利用人数(人)	118	122	103.4%
	事業所数(事業所)	4	4	100.0%
登米	利用量(人日)	3,096	3,509	113.3%
	利用人数(人)	172	197	114.5%
	事業所数(事業所)	11	10	90.9%
石巻	利用量(人日)	6,595	8,398	127.3%
	利用人数(人)	360	448	124.4%
	事業所数(事業所)	15	22	146.7%
気仙沼	利用量(人日)	3,075	2,983	97.0%
	利用人数(人)	152	154	101.3%
	事業所数(事業所)	6	6	100.0%
県計	利用量(人日)	83,964	87,192	103.8%
	利用人数(人)	4,725	5,133	108.6%
	事業所数(事業所)	206	234	113.6%

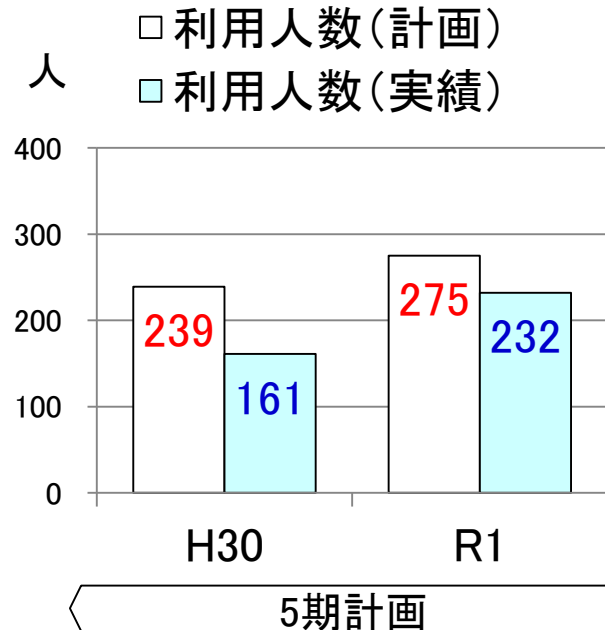
# 8 就労定着支援

平成30年度からの  
新設サービス

内容

就労に伴う環境変化により生活面の課題が生じている者に、企業や関係機関等との連絡調整や課題解決の支援を行う

R1年度実績



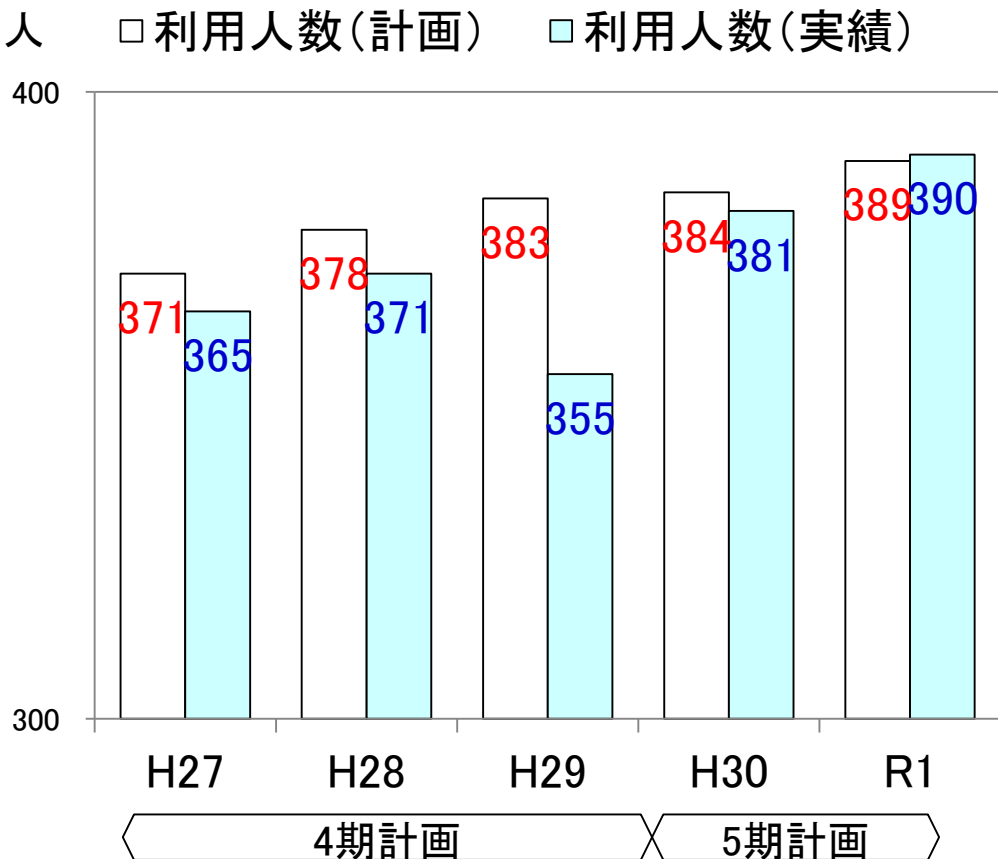
圏域	指標	計画	実績	計画対比
仙南	利用人数(人)	15	20	133.3%
	事業所数(事業所)	1	1	100.0%
仙台	利用人数(人)	226	169	74.8%
	事業所数(事業所)	9	13	144.4%
大崎	利用人数(人)	18	8	44.4%
	事業所数(事業所)	4	2	50.0%
栗原	利用人数(人)	1	0	0.0%
	事業所数(事業所)	0	0	-
登米	利用人数(人)	0	11	-
	事業所数(事業所)	0	2	-
石巻	利用人数(人)	8	3	37.5%
	事業所数(事業所)	2	1	50.0%
気仙沼	利用人数(人)	7	21	300.0%
	事業所数(事業所)	0	2	-
県計	利用人数(人)	275	232	84.4%
	事業所数(事業所)	16	21	131.3%

# 9 療養介護

内容

医療と常時介護を要する者に、医療機関で機能訓練、療養上の管理、看護等を行う

R1年度実績



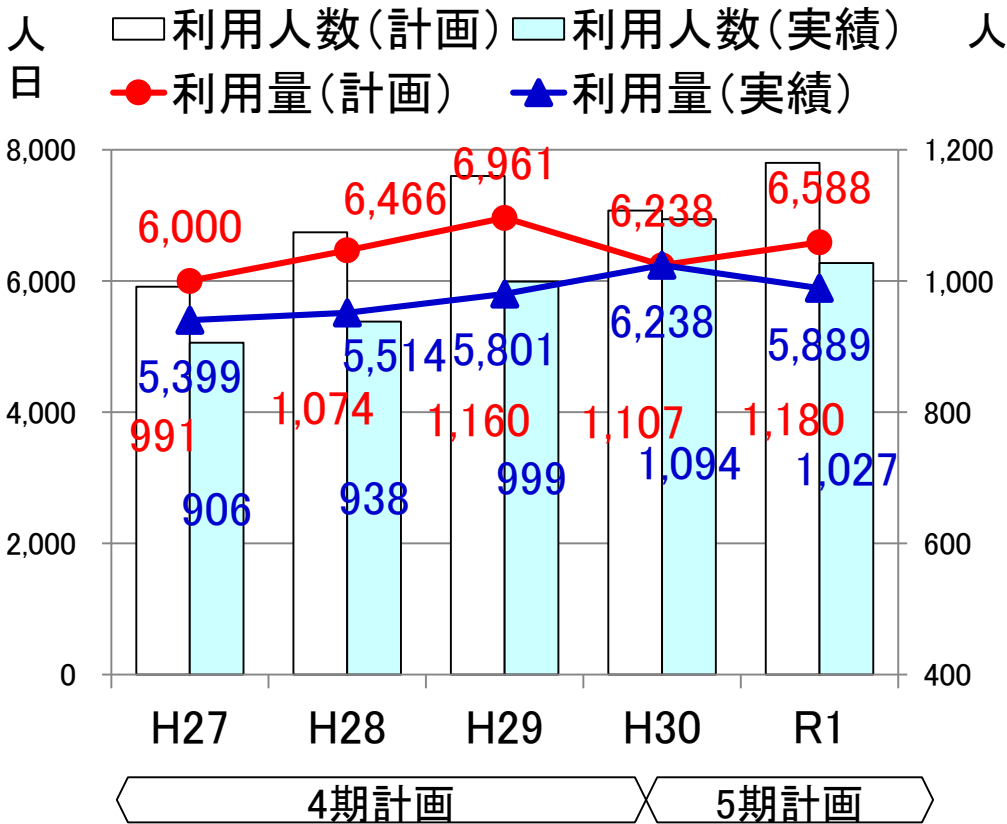
圏域	指標	計画	実績	計画対比
仙南	利用人数(人)	57	62	108.8%
	事業所数(事業所)	0	0	-
仙台	利用人数(人)	203	206	101.5%
	事業所数(事業所)	3	4	133.3%
大崎	利用人数(人)	35	34	97.1%
	事業所数(事業所)	0	0	-
栗原	利用人数(人)	8	7	87.5%
	事業所数(事業所)	0	0	-
登米	利用人数(人)	23	19	82.6%
	事業所数(事業所)	0	0	-
石巻	利用人数(人)	44	43	97.7%
	事業所数(事業所)	0	0	-
気仙沼	利用人数(人)	19	19	100.0%
	事業所数(事業所)	0	0	-
県計	利用人数(人)	389	390	100.3%
	事業所数(事業所)	3	4	133.3%

# 10 短期入所

内容

施設に短期間入所させ、入浴、排せつ、食事の介護等を行う

R1年度実績



圏域	指標	計画	実績	計画対比
仙南	利用量(人日)	249	203	81.5%
	利用人数(人)	41	29	70.7%
	事業所数(事業所)	11	9	81.8%
仙台	利用量(人日)	3,734	3,123	83.6%
	利用人数(人)	701	654	93.3%
	事業所数(事業所)	60	60	100.0%
大崎	利用量(人日)	630	678	107.6%
	利用人数(人)	132	104	78.8%
	事業所数(事業所)	10	12	120.0%
栗原	利用量(人日)	292	337	115.4%
	利用人数(人)	34	46	135.3%
	事業所数(事業所)	7	10	142.9%
登米	利用量(人日)	115	346	300.9%
	利用人数(人)	24	31	129.2%
	事業所数(事業所)	11	13	118.2%
石巻	利用量(人日)	1,230	941	76.5%
	利用人数(人)	196	134	68.4%
	事業所数(事業所)	14	11	78.6%
気仙沼	利用量(人日)	338	261	77.2%
	利用人数(人)	52	29	55.8%
	事業所数(事業所)	7	6	85.7%
県計	利用量(人日)	6,588	5,889	89.4%
	利用人数(人)	1,180	1,027	87.0%
	事業所数(事業所)	120	121	100.8%

# 11 自立生活援助

平成30年度からの  
新設サービス

内容

一人暮らしを希望する者等の居宅を定期的に訪問し、必要な助言や医療機関等との連絡調整等を行う

R1年度実績

人 □ 利用人数(計画) □ 利用人数(実績)



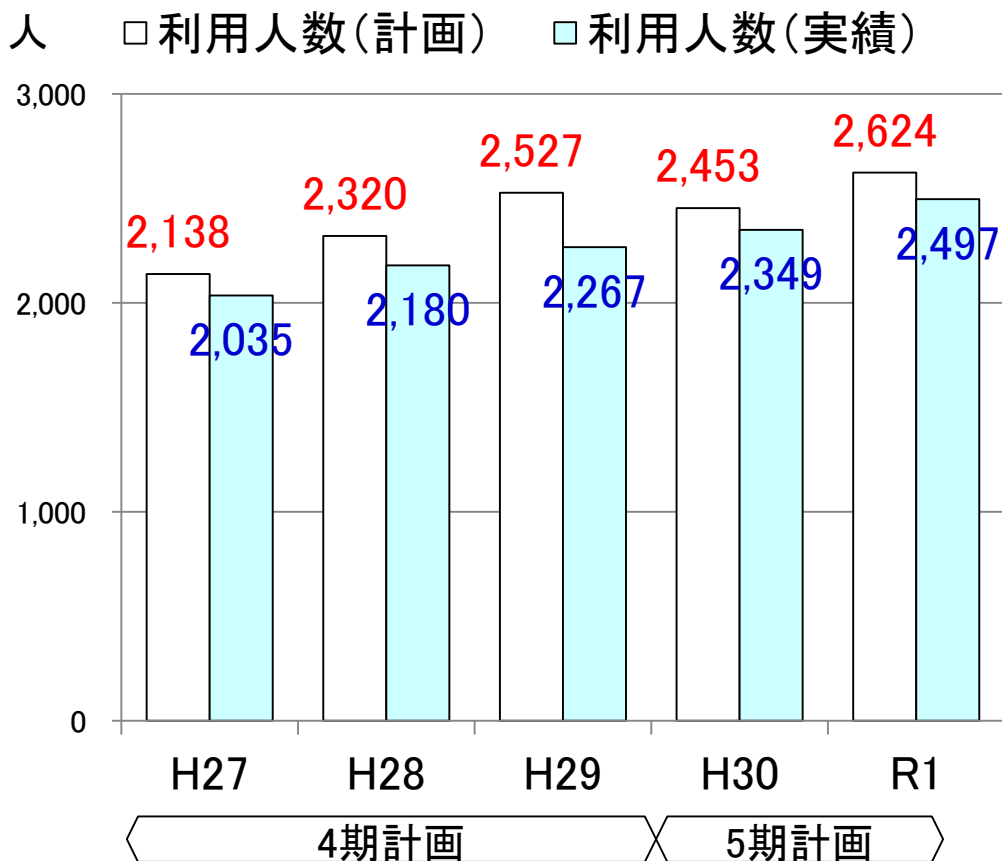
圏域	指標	計画	実績	計画対比
仙南	利用人数(人)	6	0	0.0%
	事業所数(事業所)	2	0	0.0%
仙台	利用人数(人)	392	4	1.0%
	事業所数(事業所)	13	1	7.7%
大崎	利用人数(人)	6	0	0.0%
	事業所数(事業所)	2	0	0.0%
栗原	利用人数(人)	1	0	0.0%
	事業所数(事業所)	0	0	-
登米	利用人数(人)	1	0	0.0%
	事業所数(事業所)	0	0	-
石巻	利用人数(人)	43	0	0.0%
	事業所数(事業所)	5	0	0.0%
気仙沼	利用人数(人)	0	0	-
	事業所数(事業所)	0	0	-
県計	利用人数(人)	449	4	0.9%
	事業所数(事業所)	22	1	4.5%

# 12 共同生活援助

内容

主に夜間、共同生活を営む住居で相談、日常生活上の援助を行う

R1年度実績



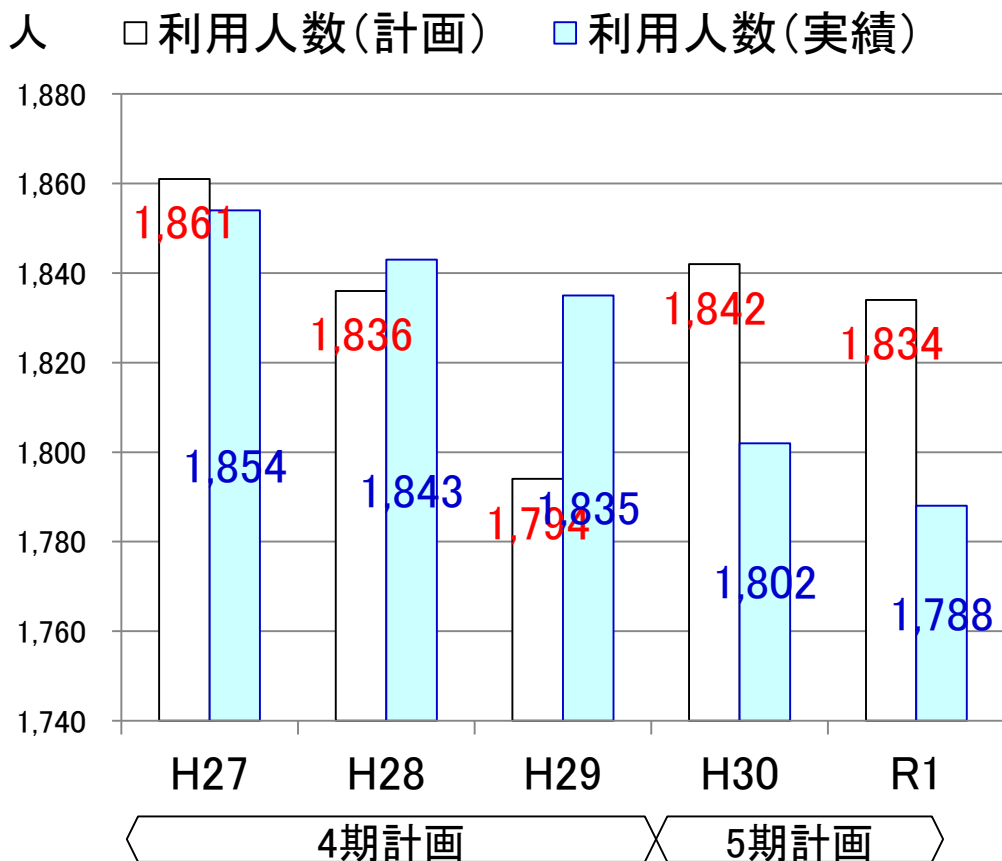
圏域	指標	計画	実績	計画対比
仙南	利用人数(人)	239	217	90.8%
	住居数(戸)	65	58	89.2%
仙台	利用人数(人)	1,492	1,391	93.2%
	住居数(戸)	320	322	100.6%
大崎	利用人数(人)	268	278	103.7%
	住居数(戸)	43	39	90.7%
栗原	利用人数(人)	115	100	87.0%
	住居数(戸)	15	14	93.3%
登米	利用人数(人)	123	131	106.5%
	住居数(戸)	34	35	102.9%
石巻	利用人数(人)	277	289	104.3%
	住居数(戸)	43	46	107.0%
気仙沼	利用人数(人)	110	91	82.7%
	住居数(戸)	14	12	85.7%
県計	利用人数(人)	2,624	2,497	95.2%
	住居数(戸)	534	526	98.5%

# 13 施設入所支援

内容

施設入所者に、夜間や休日、入浴、排せつ、食事等の介護等を行う

R1年度実績



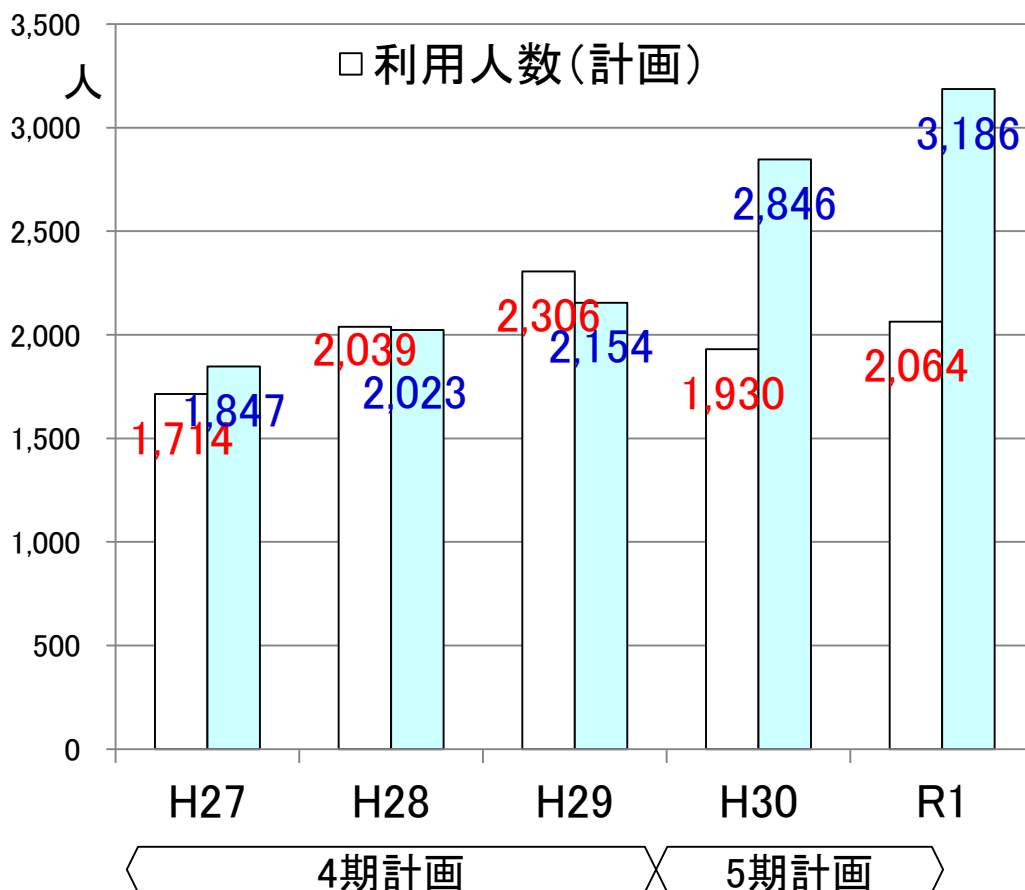
圏域	指標	計画	実績	計画対比
仙南	利用人数(人)	219	204	93.2%
	施設数(施設)	5	5	100.0%
仙台	利用人数(人)	865	853	98.6%
	施設数(施設)	21	21	100.0%
大崎	利用人数(人)	215	213	99.1%
	施設数(施設)	2	2	100.0%
栗原	利用人数(人)	115	112	97.4%
	施設数(施設)	3	3	100.0%
登米	利用人数(人)	105	103	98.1%
	施設数(施設)	3	3	100.0%
石巻	利用人数(人)	166	160	96.4%
	施設数(施設)	2	2	100.0%
気仙沼	利用人数(人)	149	143	96.0%
	施設数(施設)	3	3	100.0%
県計	利用人数(人)	1,834	1,788	97.5%
	施設数(施設)	39	39	100.0%

# 14 計画相談支援

内容

サービス等利用計画の作成や、サービス等のモニタリングを行う

R1年度実績



圏域	指標	計画	実績	計画対比
仙南	利用人数(人)	167	262	156.9%
	事業所数(事業所)	13	11	84.6%
仙台	利用人数(人)	1,290	1,872	145.1%
	事業所数(事業所)	96	101	105.2%
大崎	利用人数(人)	216	298	138.0%
	事業所数(事業所)	12	20	166.7%
栗原	利用人数(人)	44	154	350.0%
	事業所数(事業所)	5	7	140.0%
登米	利用人数(人)	90	116	128.9%
	事業所数(事業所)	7	8	114.3%
石巻	利用人数(人)	147	310	210.9%
	事業所数(事業所)	11	10	90.9%
気仙沼	利用人数(人)	110	174	158.2%
	事業所数(事業所)	8	9	112.5%
県計	利用人数(人)	2,064	3,186	154.4%
	事業所数(事業所)	152	166	109.2%



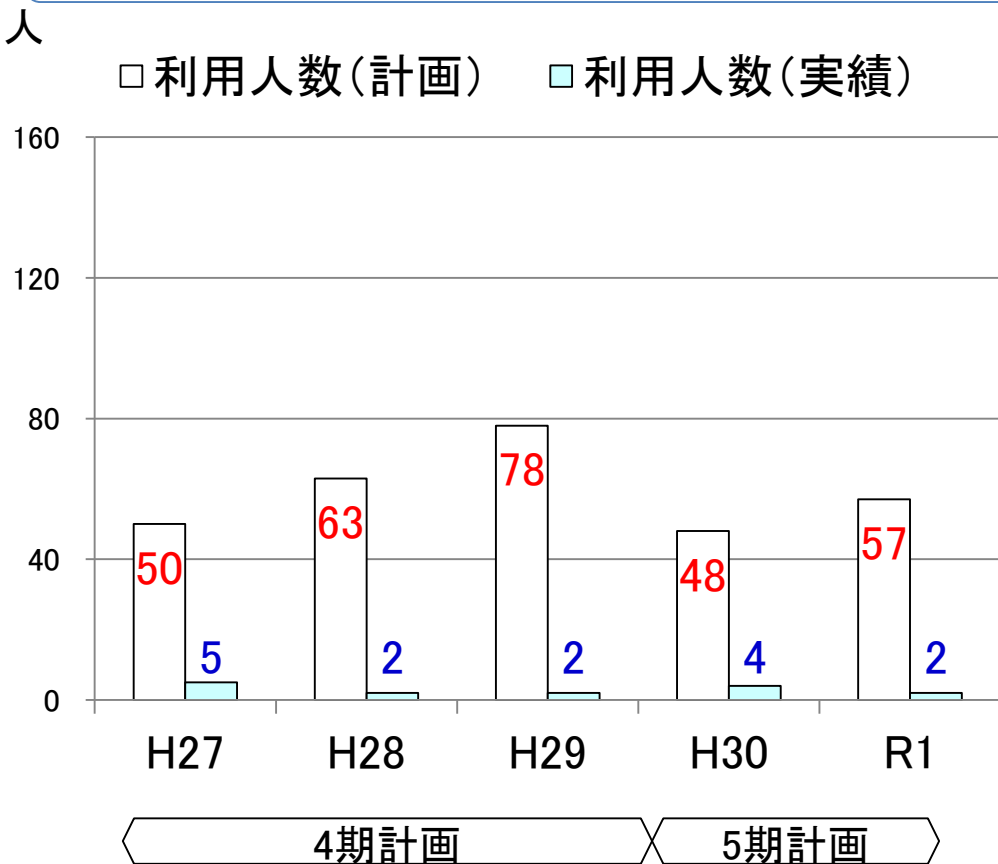
# 15 地域移行支援

内容

施設入所者や精神科病院入院患者等に対し、地域生活移行のための支援を行う

R1年度実績

□ 利用人数(計画)    □ 利用人数(実績)



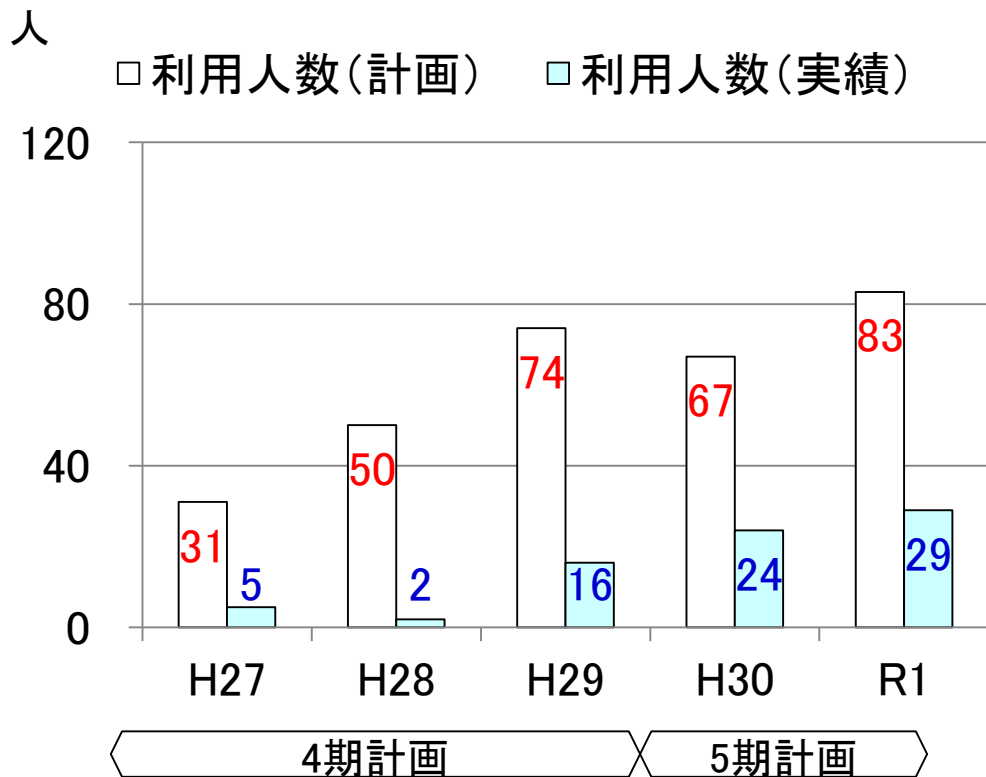
圏域	指標	計画	実績	計画対比
仙南	利用人数(人)	15	1	6.7%
	事業所数(事業所)	1	1	100.0%
仙台	利用人数(人)	24	1	4.2%
	事業所数(事業所)	44	38	86.4%
大崎	利用人数(人)	3	0	0.0%
	事業所数(事業所)	1	0	0.0%
栗原	利用人数(人)	3	0	0.0%
	事業所数(事業所)	2	0	0.0%
登米	利用人数(人)	2	0	0.0%
	事業所数(事業所)	2	2	100.0%
石巻	利用人数(人)	9	0	0.0%
	事業所数(事業所)	4	2	50.0%
気仙沼	利用人数(人)	1	0	0.0%
	事業所数(事業所)	6	6	100.0%
県計	利用人数(人)	57	2	3.5%
	事業所数(事業所)	60	49	81.7%

# 16 地域定着支援

内容

居宅で単身等で生活する障害者に対し、常時の連絡体制を確保し、緊急事態等への支援を行う

R1年度実績



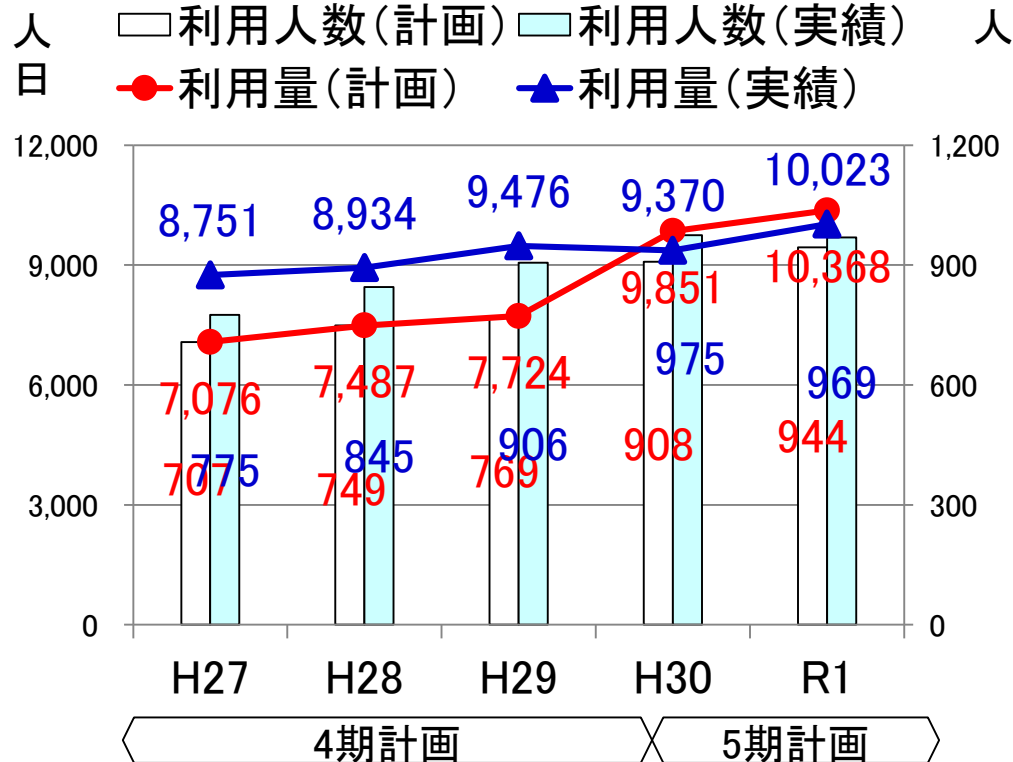
圏域	指標	計画	実績	計画対比
仙南	利用人数(人)	10	3	30.0%
	事業所数(事業所)	1	1	100.0%
仙台	利用人数(人)	61	25	41.0%
	事業所数(事業所)	44	40	90.9%
大崎	利用人数(人)	3	0	0.0%
	事業所数(事業所)	1	0	0.0%
栗原	利用人数(人)	1	1	100.0%
	事業所数(事業所)	2	0	0.0%
登米	利用人数(人)	1	0	0.0%
	事業所数(事業所)	2	2	100.0%
石巻	利用人数(人)	6	0	0.0%
	事業所数(事業所)	3	2	66.7%
気仙沼	利用人数(人)	1	0	0.0%
	事業所数(事業所)	6	6	100.0%
県計	利用人数(人)	83	29	34.9%
	事業所数(事業所)	59	51	86.4%

# 17 児童発達支援

内容

未就学児に、基本的な動作の指導、知識技能の付与その他必要な支援を行う

R1年度実績



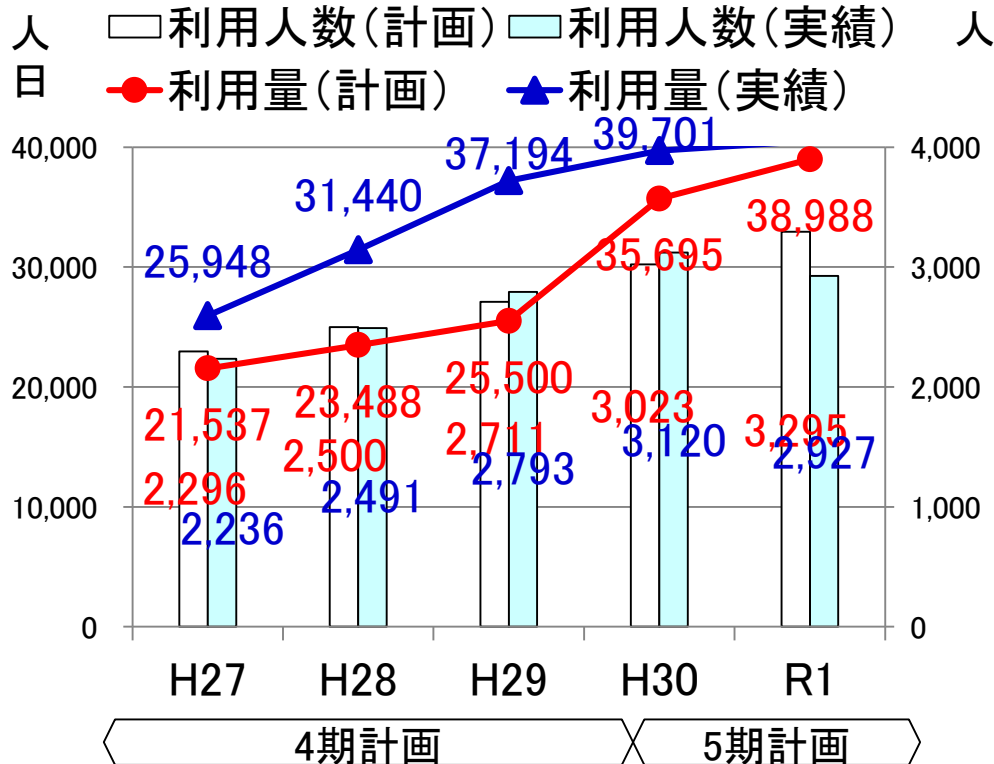
圏域	指標	計画	実績	計画対比
仙南	利用量(人日)	526	102	19.4%
	利用人数(人)	42	32	76.2%
	事業所数(事業所)	3	2	66.7%
仙台	利用量(人日)	7,678	7,688	100.1%
	利用人数(人)	732	736	100.5%
	事業所数(事業所)	45	66	146.7%
大崎	利用量(人日)	784	589	75.1%
	利用人数(人)	48	54	112.5%
	事業所数(事業所)	4	4	100.0%
栗原	利用量(人日)	180	195	108.3%
	利用人数(人)	11	11	100.0%
	事業所数(事業所)	2	4	200.0%
登米	利用量(人日)	274	311	113.5%
	利用人数(人)	23	25	108.7%
	事業所数(事業所)	2	4	200.0%
石巻	利用量(人日)	786	1,015	129.1%
	利用人数(人)	61	91	149.2%
	事業所数(事業所)	9	8	88.9%
気仙沼	利用量(人日)	140	123	87.9%
	利用人数(人)	27	20	74.1%
	事業所数(事業所)	2	4	200.0%
県計	利用量(人日)	10,368	10,023	96.7%
	利用人数(人)	944	969	102.6%
	事業所数(事業所)	67	92	137.3%

# 18 放課後等デイサービス

内容

就学児に、放課後や休日において、生活能力の向上・社会交流促進等の支援を行う

R1年度実績



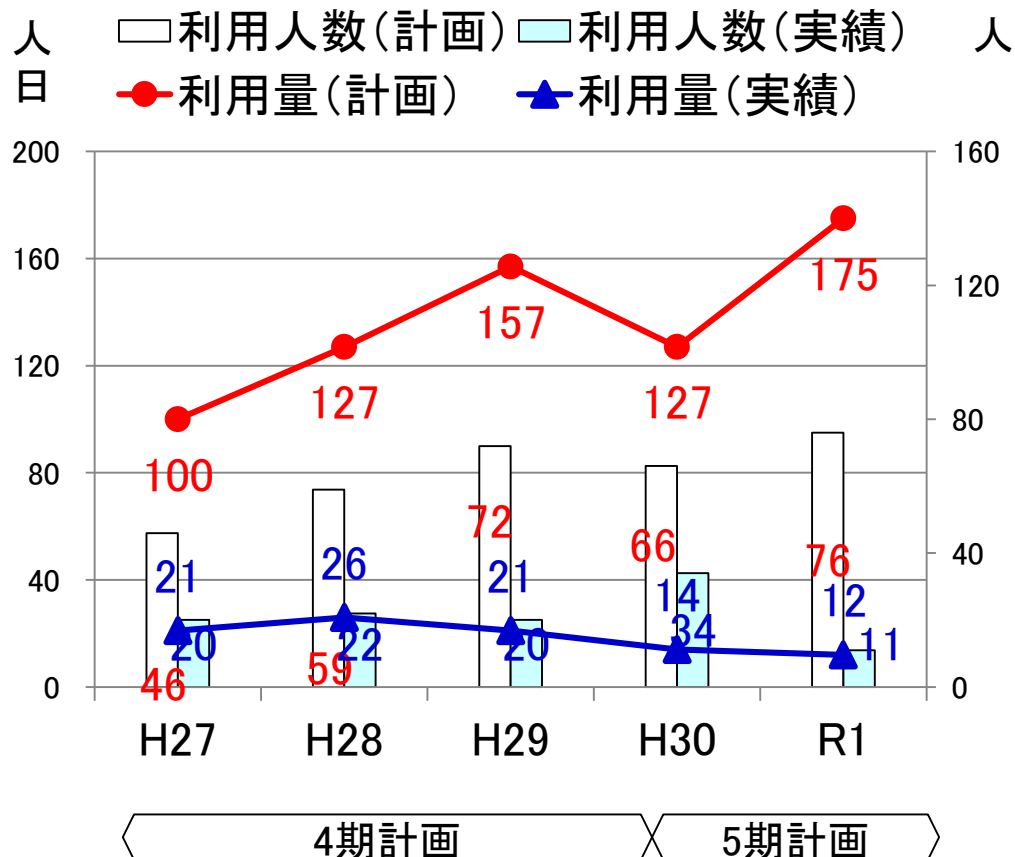
圏域	指標	計画	実績	計画対比
仙南	利用量(人日)	1,058	1,199	113.3%
	利用人数(人)	114	105	92.1%
	事業所数(事業所)	8	6	75.0%
仙台	利用量(人日)	29,040	29,911	103.0%
	利用人数(人)	2,572	2,124	82.6%
	事業所数(事業所)	162	177	109.3%
大崎	利用量(人日)	3,066	3,036	99.0%
	利用人数(人)	179	224	125.1%
	事業所数(事業所)	11	16	145.5%
栗原	利用量(人日)	333	543	163.1%
	利用人数(人)	21	39	185.7%
	事業所数(事業所)	4	6	150.0%
登米	利用量(人日)	1,517	1,281	84.4%
	利用人数(人)	82	88	107.3%
	事業所数(事業所)	6	7	116.7%
石巻	利用量(人日)	2,760	3,200	115.9%
	利用人数(人)	249	265	106.4%
	事業所数(事業所)	17	18	105.9%
気仙沼	利用量(人日)	1,214	1,336	110.0%
	利用人数(人)	78	82	105.1%
	事業所数(事業所)	7	10	142.9%
県計	利用量(人日)	38,988	40,506	103.9%
	利用人数(人)	3,295	2,927	88.8%
	事業所数(事業所)	215	240	111.6%

# 19 保育所等訪問支援

内容

保育所等を訪問し，集団生活への適応のための訓練を行う

R1年度実績



圏域	指標	計画	実績	計画対比
仙南	利用量(人日)	16	0	0.0%
	利用人数(人)	2	0	0.0%
	事業所数(事業所)	0	0	-
仙台	利用量(人日)	107	3	2.8%
	利用人数(人)	35	3	8.6%
	事業所数(事業所)	6	6	100.0%
大崎	利用量(人日)	10	0	0.0%
	利用人数(人)	6	0	0.0%
	事業所数(事業所)	3	3	100.0%
栗原	利用量(人日)	4	0	0.0%
	利用人数(人)	4	0	0.0%
	事業所数(事業所)	2	2	100.0%
登米	利用量(人日)	15	4	26.7%
	利用人数(人)	14	4	28.6%
	事業所数(事業所)	1	1	100.0%
石巻	利用量(人日)	7	0	0.0%
	利用人数(人)	7	0	0.0%
	事業所数(事業所)	1	2	200.0%
気仙沼	利用量(人日)	16	5	31.3%
	利用人数(人)	8	4	50.0%
	事業所数(事業所)	1	2	200.0%
県計	利用量(人日)	175	12	6.9%
	利用人数(人)	76	11	14.5%
	事業所数(事業所)	14	16	114.3%


# 20 居宅訪問型 児童発達支援

平成30年度からの  
新設サービス

内容

重度の障害児に対して、自宅を訪問し、日常生活の基本的動作の指導、知識技能の付与等を行う

R1年度実績



圏域	指標	計画	実績	計画対比
仙南	利用量(人日)	20	0	0.0%
	利用人数(人)	2	0	0.0%
	事業所数(事業所)	2	0	0.0%
仙台	利用量(人日)	100	0	0.0%
	利用人数(人)	15	0	0.0%
	事業所数(事業所)	3	1	33.3%
大崎	利用量(人日)	0	0	-
	利用人数(人)	0	0	-
	事業所数(事業所)	0	0	-
栗原	利用量(人日)	2	0	0.0%
	利用人数(人)	1	0	0.0%
	事業所数(事業所)	1	0	0.0%
登米	利用量(人日)	0	0	-
	利用人数(人)	0	0	-
	事業所数(事業所)	0	0	-
石巻	利用量(人日)	5	0	0.0%
	利用人数(人)	1	0	0.0%
	事業所数(事業所)	1	0	0.0%
気仙沼	利用量(人日)	4	0	0.0%
	利用人数(人)	1	0	0.0%
	事業所数(事業所)	0	0	-
県計	利用量(人日)	131	0	0.0%
	利用人数(人)	20	0	0.0%
	事業所数(事業所)	7	1	14.3%

## 21 福祉型障害児入所支援

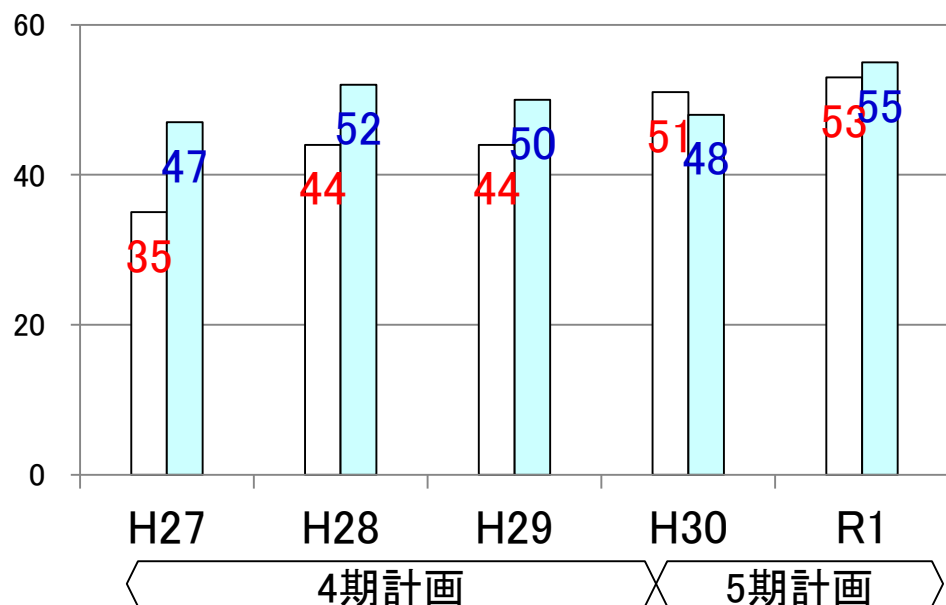
内容

児童の保護や日中活動の指導、生活を送る上で必要な知識や技術等の訓練を行う

R1年度実績

指標	計画	実績	計画対比
利用人数(人)	53	55	103.8%
施設数(施設)	2	2	100.0%

人 □ 利用人数(計画) □ 利用人数(実績)



## 22 医療型障害児入所支援

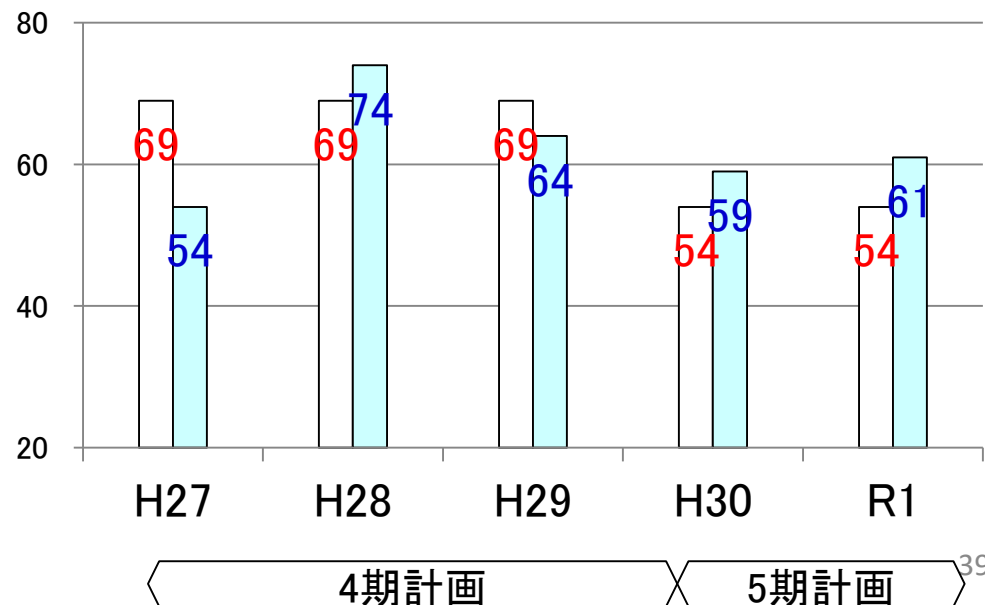
内容

児童の保護や日中活動の指導、生活を送る上で必要な知識や技術等の訓練に加え医療を行う

R1年度実績

指標	計画	実績	計画対比
利用人数(人)	54	61	113.0%
施設数(施設)	4	4	100.0%

人 □ 利用人数(計画) □ 利用人数(実績)



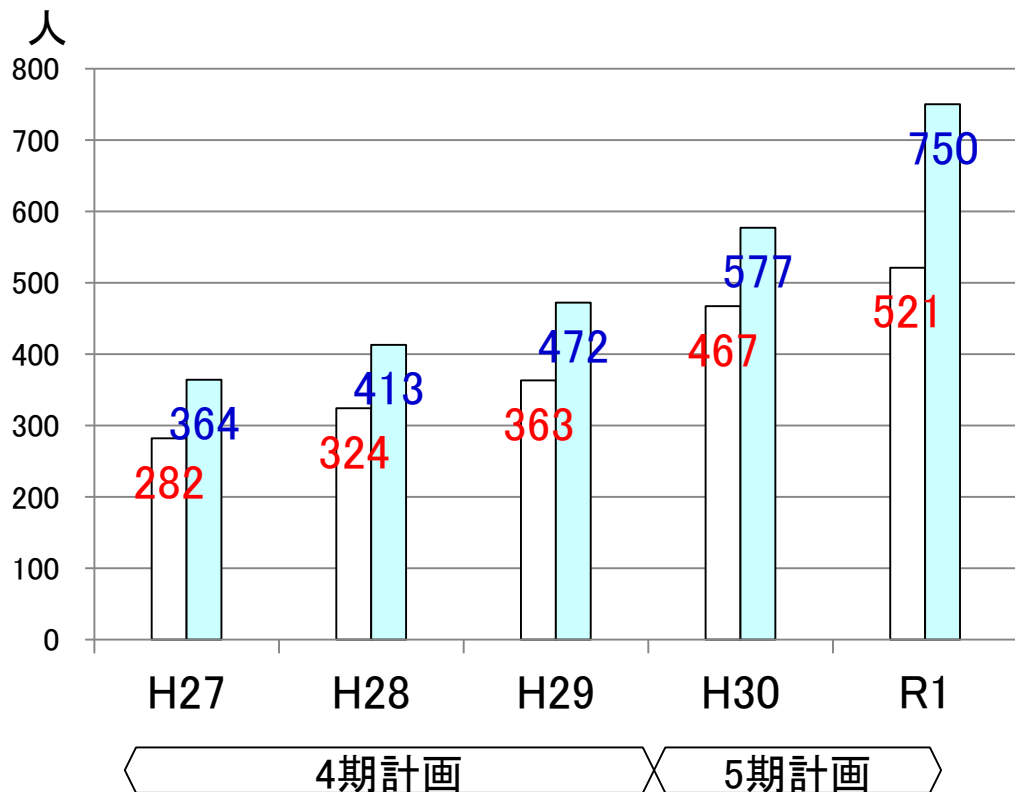
## 23 障害児相談支援

内容

障害児支援利用計画の作成や、サービス等のモニタリングを行う

R1年度実績

□ 利用人数(計画) □ 利用人数(実績)



圏域	指標	計画	実績	計画対比
仙南	利用人数(人)	30	45	150.0%
	事業所数(事業所)	9	9	100.0%
仙台	利用人数(人)	331	417	126.0%
	事業所数(事業所)	87	93	106.9%
大崎	利用人数(人)	60	61	101.7%
	事業所数(事業所)	9	15	166.7%
栗原	利用人数(人)	36	20	55.6%
	事業所数(事業所)	4	5	125.0%
登米	利用人数(人)	8	19	237.5%
	事業所数(事業所)	3	5	166.7%
石巻	利用人数(人)	29	152	524.1%
	事業所数(事業所)	8	9	112.5%
気仙沼	利用人数(人)	27	36	133.3%
	事業所数(事業所)	8	9	112.5%
県計	利用人数(人)	521	750	144.0%
	事業所数(事業所)	128	145	113.3%



# V 障害福祉サービス等の質の向上等のために講ずる措置 実績

- 1 サービスに従事する人材の確保・育成
- 2 指定障害福祉サービス等の事業者等に対する第三者評価及び情報公表制度
- 3 障害者等に対する虐待の防止
- 4 意思決定支援の促進
- 5 障害者等の芸術文化活動支援による社会参加等の促進
- 6 障害を理由とする差別の解消の推進

# 1 サービスに従事する人材の確保・育成

事業	指標	4期計画	5期計画	
		H29	H30	R1
障害福祉関係施設人材確保支援事業	利用事業所数(事業所)	8	9	19
	利用者数(人)	12	21	47
障害者相談支援従事者研修事業	初任者研修受講者数(人)	159	151	76
	現任研修受講者数(人)	129	136	116
	専門コース別研修受講者数(人)	61	53	37
知的障害者居宅介護職員初任者研修事業	受講者数(人)	16	7	8
	就労者数(人)	11	4	3
居宅介護従業者等養成研修の推進	居宅介護従業者初任者養成研修課程(人)	20	18	23
	全身性障害者移動介護従業者養成研修課程(人)	74	36	9
	強度行動障害支援者養成研修基礎課程(人)	169	193	226
	強度行動障害支援者養成研修実践課程(人)	78	118	138
	同行援護従業者養成研修一般課程(人)	244	153	136
	同行援護従業者養成研修応用課程(人)	134	96	54
サービス管理責任者・児童発達支援管理責任者研修の推進	サービス管理責任者・児童発達支援管理責任者研修受講者数(人)	493	406	742
介護職員等によるたんの吸引等の研修の推進	登録研修機関(箇所)	9	14	15
	認定特定行為業務従事者と対象者の組み合わせ数(組)	3,293	4,059	4,880
障害支援区分認定調査員研修及び市町村審査会委員研修事業	認定調査員研修受講者数(人)	81	62	77

## 2 指定障害福祉サービス等の事業者等に対する第三者評価及び情報公表制度

事業	指標	4期計画	5期計画	
		H29	H30	R1
第三者評価機関による評価	評価機関(機関)	3	4	5
	受審事業所数(事業所)	8	3	5

## 3 障害者等に対する虐待の防止

事業	指標	4期計画	5期計画	
		H29	H30	R1
障害者等に対する虐待の防止	障害者でんわ相談(障害者110番)による相談(件)	780	1,180	1,048
	宮城県障害者権利擁護センターによる相談・通報(件)	107	167	53

## 4 意思決定支援の促進

事業	指標	4期計画	5期計画	
		H29	H30	R1
障害者相談支援従事者研修事業	初任者研修受講者数(人)			再掲p.42
	現任研修受講者数(人)			
	専門コース別研修受講者数(人)			
サービス管理責任者・児童発達支援管理責任者研修の推進	サービス管理責任者・児童発達支援管理責任者研修受講者数(人)			再掲p.42

## 5 障害者等の芸術文化活動支援による社会参加等の促進

事業	指標	4期計画	5期計画	
		H29	H30	R1
障害者等の芸術文化活動支援による社会参加等の促進	「書道・写真コンテスト」応募数(点)	-	102	117

## 6 障害を理由とする差別の解消の推進

事業	指標	4期計画	5期計画	
		H29	H30	R1
行政機関等における配慮による手話通訳者派遣	派遣回数(回)	-	34	15
行政機関等における配慮による要約筆記者派遣	派遣回数(回)	-	14	8
行政機関等における配慮による点訳資料提供	資料提供(回)	-	20	0
ヘルプマーク導入事業	ヘルプマーク累計配布個数(個)	-	5,457	10,629
宮城県障害者権利擁護センターによる相談・通報	宮城県障害者権利擁護センターによる相談・通報(件)	再掲p.43		

# VI 地域生活支援事業等の実施に関する 事項 実績

## 1 地域生活支援事業

- 1-1 専門性の高い相談支援事業
- 1-2 専門性の高い意思疎通支援を行う者の養成研修事業
- 1-3 専門性の高い意思疎通支援を行う者の派遣事業
- 1-4 広域的な支援事業
- 1-5 サービス・相談支援者，指導者育成事業
- 1-6 日常生活支援
- 1-7 社会参加支援
- 1-8 特別支援事業

## 2 地域生活支援促進事業

## 1-1 専門性の高い相談支援事業

事業	指標	4期計画	5期計画	
		H29	H30	R1
発達障害者支援センター運営事業	相談件数(件)	1,279	1,216	806
高次脳機能障害及びその関連障害に対する支援普及事業	地域支援拠点病院(箇所)	4	3	3
	本人や家族等の直接相談件数(件)	215	157	116
	支援者等の間接相談件数(件)	217	189	146
	研修会受講者数(人)	584	867	694
障害児等療育支援事業	相談件数(件)	1,877	1,932	733

## 1-2 専門性の高い意思疎通支援を行う者の養成研修事業

事業	指標	4期計画	5期計画	
		H29	H30	R1
盲ろう者通訳・介助員養成研修事業	受講者数(人)	16	16	16

## 1-3 専門性の高い意思疎通支援を行う者の派遣事業

事業	指標	4期計画	5期計画	
		H29	H30	R1
盲ろう者通訳・介助員派遣事業	派遣回数(回)	258	298	334
	利用時間(時間)	1,014	1,101	1,154

# 1-4 広域的な支援事業

※ 実績欄の「-」は4期計画に記載のない事業

事業	指標	4期計画		5期計画	
		H29	H30	R1	
都道府県相談支援体制整備事業(精神障害者等相談支援体制強化事業)	アドバイザー派遣(回)	2	2	4	
	研修会開催(回)	2	2	0※1	
精神障害者地域生活支援広域調整等事業	宮城県障害者自立支援協議会精神障害部会開催(回)	-	2	2	
	災害派遣精神医療チーム運営委員会開催(回)	-	0	0	
発達障害者支援地域協議会による体制整備事業	発達障害者支援地域協議会の開催(回)	2	2	1	

※1 新型コロナウイルス感染症対策のため中止

# 1-5 サービス・相談支援者, 指導者育成事業①

事業	指標	4期計画		5期計画	
		H29	H30	R1	
障害支援区分認定調査員等研修事業	認定調査員研修受講者数(人)	再掲p.42			
相談支援従事者研修事業	初任者研修受講者数(人)	再掲p.42			
	現任研修受講者数(人)				
	専門コース別研修受講者数(人)				
サービス管理責任者研修事業	サービス管理責任者・児童発達支援管理責任者研修受講者数(人)	再掲p.42			
居宅介護従業者等養成研修事業	居宅介護従業者初任者養成研修課程(人)	再掲p.42			
	全身性障害者移動介護従業者養成研修課程(人)				
	強度行動障害支援者養成研修基礎課程(人)				
	強度行動障害支援者養成研修実践課程(人)				
	同行援護従業者養成研修一般課程(人)				
	同行援護従業者養成研修応用課程(人)				

## 1-5 サービス・相談支援者、指導者育成事業②

事業	指標	4期計画		5期計画	
		H29	H30	R1	
身体障害者・知的障害者相談員活動強化事業	研修受講者数(人)	103	103	0※1	
音声機能障害者発声訓練指導者養成事業	研修受講者数(人)	9	7	5	
精神障害関係従事者養成研修事業(かかりつけ 医等うつ病対応力向上研修事業)	研修受講者数(人)	-	37	0※1	

※1 新型コロナウイルス感染症対策のため中止

## 1-6 日常生活支援

事業	指標	4期計画		5期計画	
		H29	H30	R1	
オストメイト社会適応訓練	訓練回数(回)	12	12	11	
音声機能障害者の発声訓練	訓練回数(回)	12	12	11	

## 1-7 社会参加支援①

事業	指標	4期計画		5期計画	
		H29	H30	R1	
本庁・地方機関の手話通訳員設置	人数(人)	8	8	8	
	業務件数(件)	2,988	2,560	3,101	
字幕入り映像ライブラリーの提供	製本タイトル(本)	-	15	30	
	貸出本数(本)	-	341	255	
点字・声の広報等の発行	点字版(部)	-	230	250	
	音声版(部)	-	291	300	



## 1-7 社会参加支援②

※ 実績欄の「-」は4期計画に記載のない事業

事業	指標	4期計画	5期計画	
		H29	H30	R1
障害者ITサポートセンターの運営	講座受講者数(人)	125	88	105
	相談件数(件)	709	550	508
パソコンボランティアの養成・派遣	養成講座終了者数(人)	44	31	63
	派遣回数(回)	115	97	57
都道府県障害者社会参加推進センター運営	社会参加推進協議会開催(回)	-	2	2
身体障害者補助犬育成促進	貸与人数(人)	-	2	1
奉仕員養成研修	研修(点訳)受講者数(人)	-	18	18
	研修(音訳)受講者数(人)	-	22	23
レクリエーション活動等支援	障害者スポーツ大会参加者(人)	-	1,090	981
	障害者スポーツ教室参加者(人)	-	329	177
芸術文化活動振興	「書道・写真コンテスト」応募数(点)	再掲p.44		
サービス提供者情報提供等	手話通訳者の派遣利用(件)	-	39	40

## 1-8 特別支援事業①

事業	指標	4期計画	5期計画	
		H29	H30	R1
手話通訳士ステップアップ研修事業	研修受講者数(人)	-	4	5
手話通訳者養成ステップアップ研修事業	修了者数(人)	-	19	14
要約筆記者派遣事業従事者資質向上特別支援事業	養成研修受講者数(人)	-	14	20

## 1-8 特別支援事業②

事業	指標	4期計画	5期計画	
		H29	H30	R1
点訳奉仕員, 朗読奉仕員ステップアップ研修事業	研修(点訳)のべ受講者数(人)	-	543	434
	研修(音訳)のべ受講者数(人)	-	438	397
要約筆記者派遣事業従事者資質向上特別支援事業	指導者養成研修受講者数(人)	-	2	2
盲ろう者社会参加等促進事業	講習会参加者数(人)	-	15	11

## 2 地域生活支援促進事業①

事業	指標	4期計画	5期計画	
		H29	H30	R1
発達障害者支援体制整備事業	支援者を対象とした研修会の開催(回)	-	1	2
障害者虐待防止対策支援事業	虐待防止研修受講者数(人)	87	236	861
	障害者でんわ相談(障害者110番)による相談(件)	再掲p.43		
障害者就業・生活支援センター事業	登録者数(人)	2,751	2,834	2,933
	就職者数(人)	298	298	303
	相談件数(件)	37,749	18,632	18,803
工賃向上計画支援	平均工賃月額(円)	17,862	17,490	集計中
就労移行等連携調整事業	行政に対する相談件数(件)	-	68	66
	事業所に対する相談件数(件)	-	259	186
	支援学校に対する相談件数(件)	-	60	57
	本人・家族に対する相談件数(件)	-	40	41

## 2 地域生活支援促進事業②

※ 実績欄の「-」は4期計画に記載のない事業

事業	指標	4期計画		5期計画		
		H29	H30	R1		
強度行動障害支援者養成研修事業(基礎研修・実践研修)	強度行動障害支援者養成研修基礎課程(人)	再掲p.42				
	強度行動障害支援者養成研修実践課程(人)					
アルコール関連問題に取り組む民間団体支援事業	例会開催(回)	-	10	9		
薬物依存症に関する問題に取り組む民間団体支援事業	フォーラム参加者数(人)	-	240	270		
「心のバリアフリー」推進事業	ヘルプマーク累計配布個数(個)	再掲p.44				
特別促進事業	視覚障害者家庭・社会生活訓練講習会等開催(回)	-	18	18		
	視覚障害者家庭・社会生活訓練講習会等出席者(人)	-	223	285		
	中途失明者の緊急生活訓練相談会開催(回)	-	12	10		
	中途失明者の緊急生活訓練相談会参加者(人)	-	47	68		
	身体障害者機能回復訓練開催(回)	-	2	0		
	身体障害者機能回復訓練参加者(人)	-	46	0		
	知的障害者本人活動支援交流会開催(回)	-	17	15		
	知的障害者本人活動支援交流会参加者(人)	-	214	179		
	ろうあ者社会生活訓練開催(回)	-	3	3		
	ろうあ者社会生活訓練参加者(人)	-	47	31		
	難聴者等トータルコミュニケーション教室開催(回)	-	3	4		
	難聴者等トータルコミュニケーション教室参加者(人)	-	30	67		
		「書道・写真コンテスト」応募数(点)	再掲p.44			
		障害者でんわ相談(障害者110番)による相談(件)	再掲p.43			