

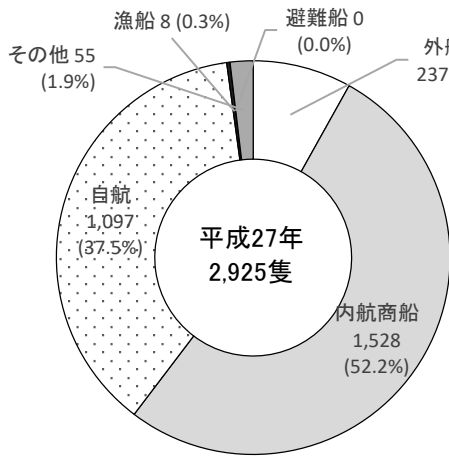
# 仙台塩釜港 (石巻港区)

# 仙台塩釜港(石巻港区)

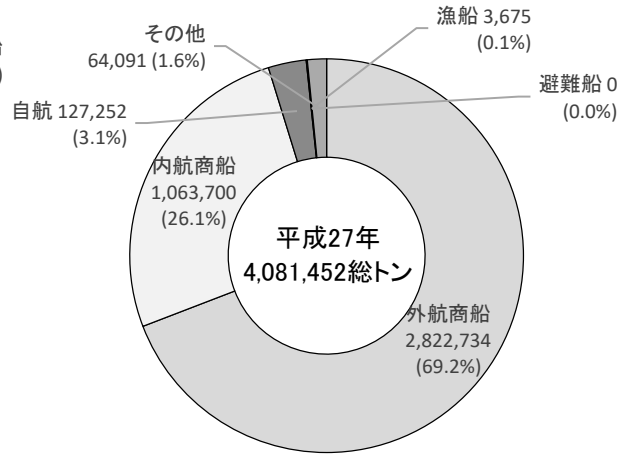
## 1.グラフで見る仙台塩釜港(石巻港区)

### 入港船舶の部

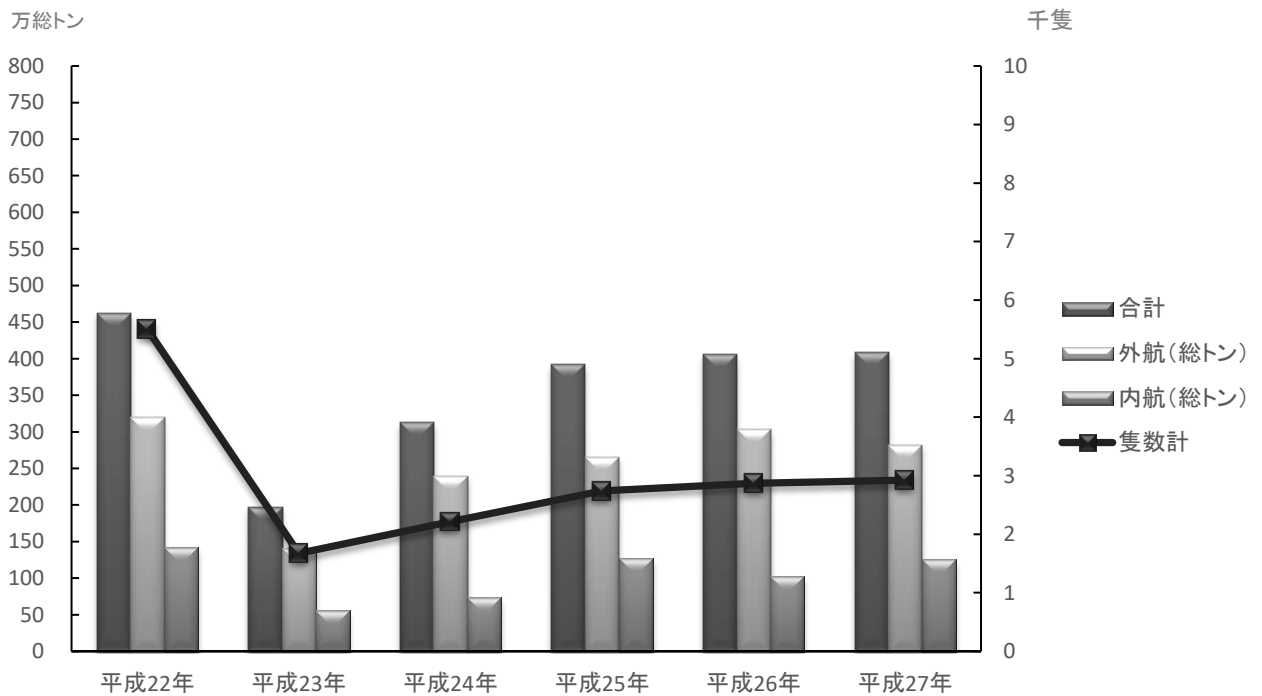
(1) 船種別隻数比較



(2) 船種別総トン数比較

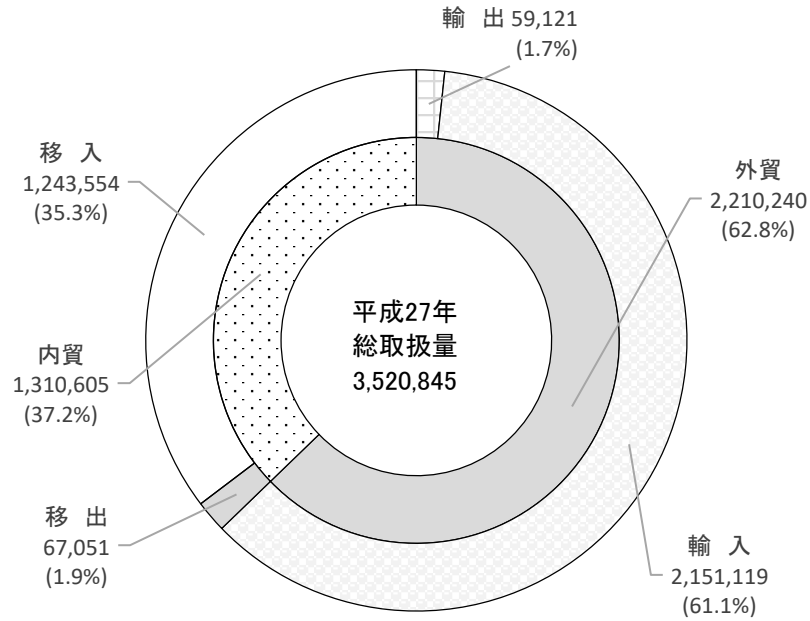


(3) 入港船舶年次比較

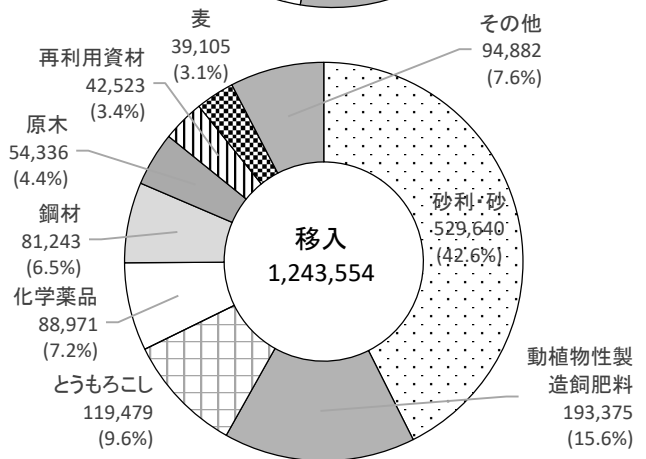
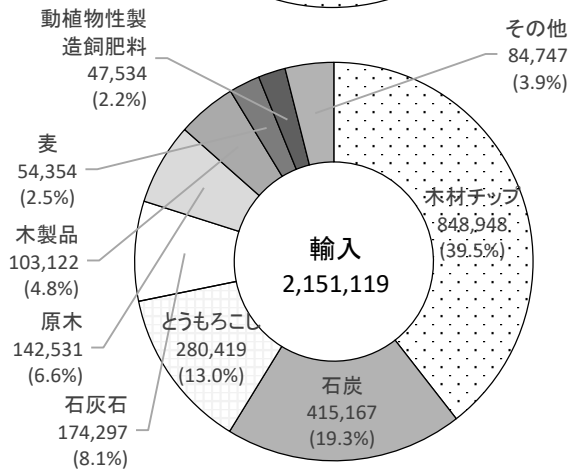
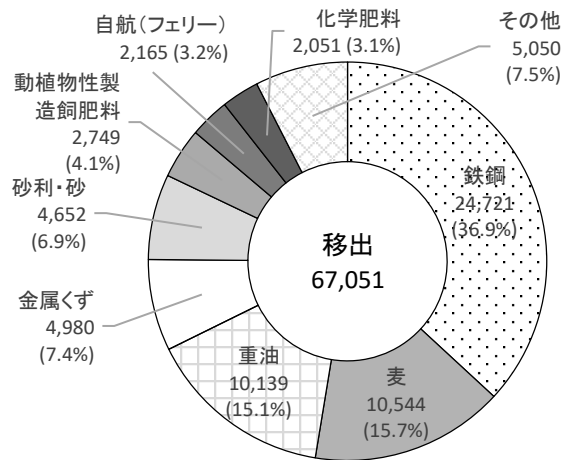
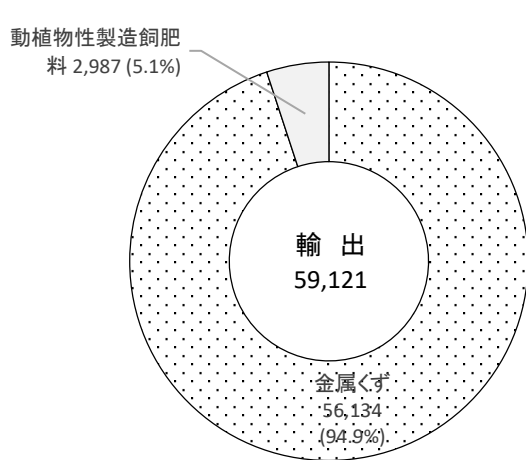


## 海上出入貨物の部

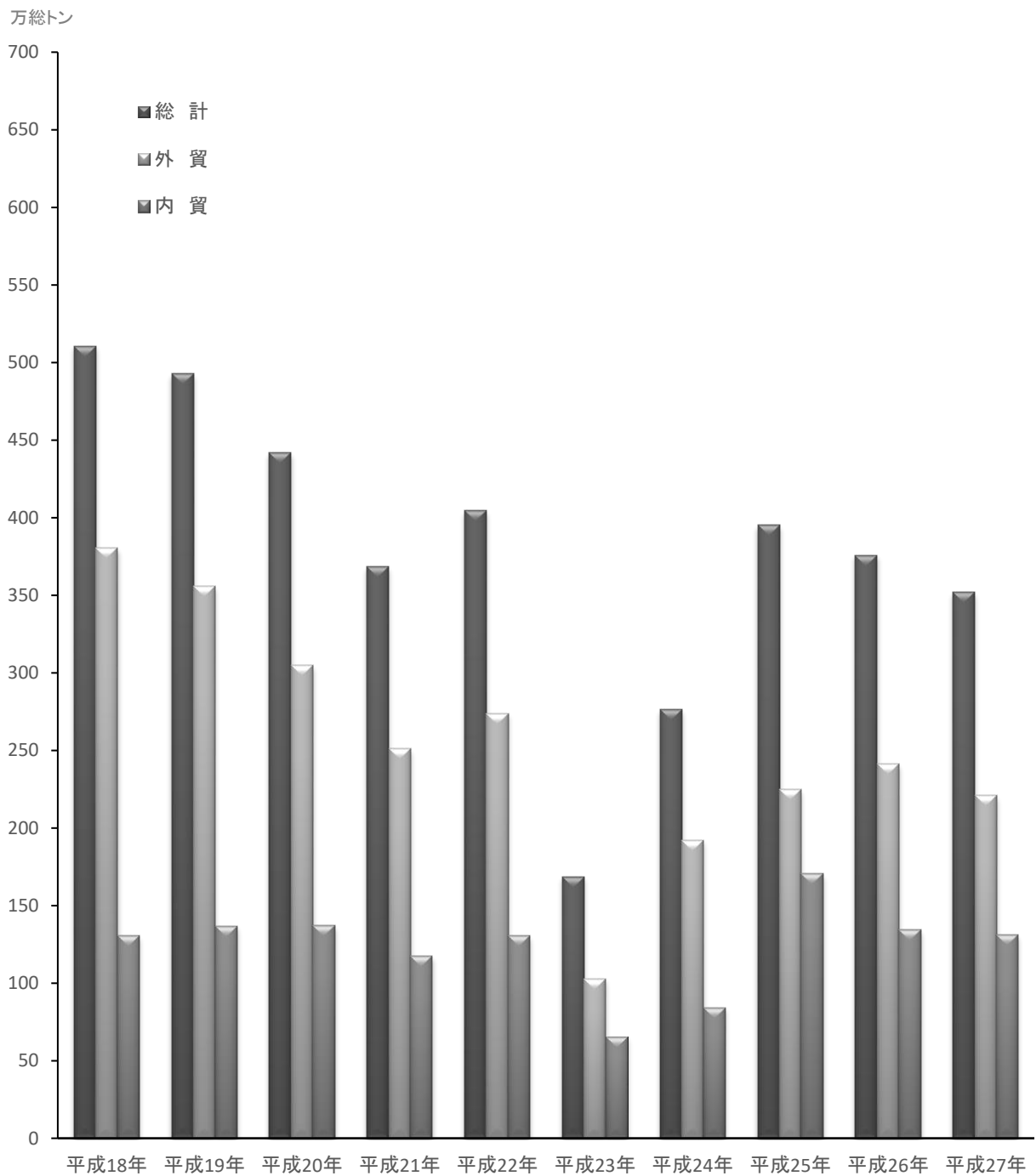
(1) 輸移出入別構成(単位:フレート・トン)



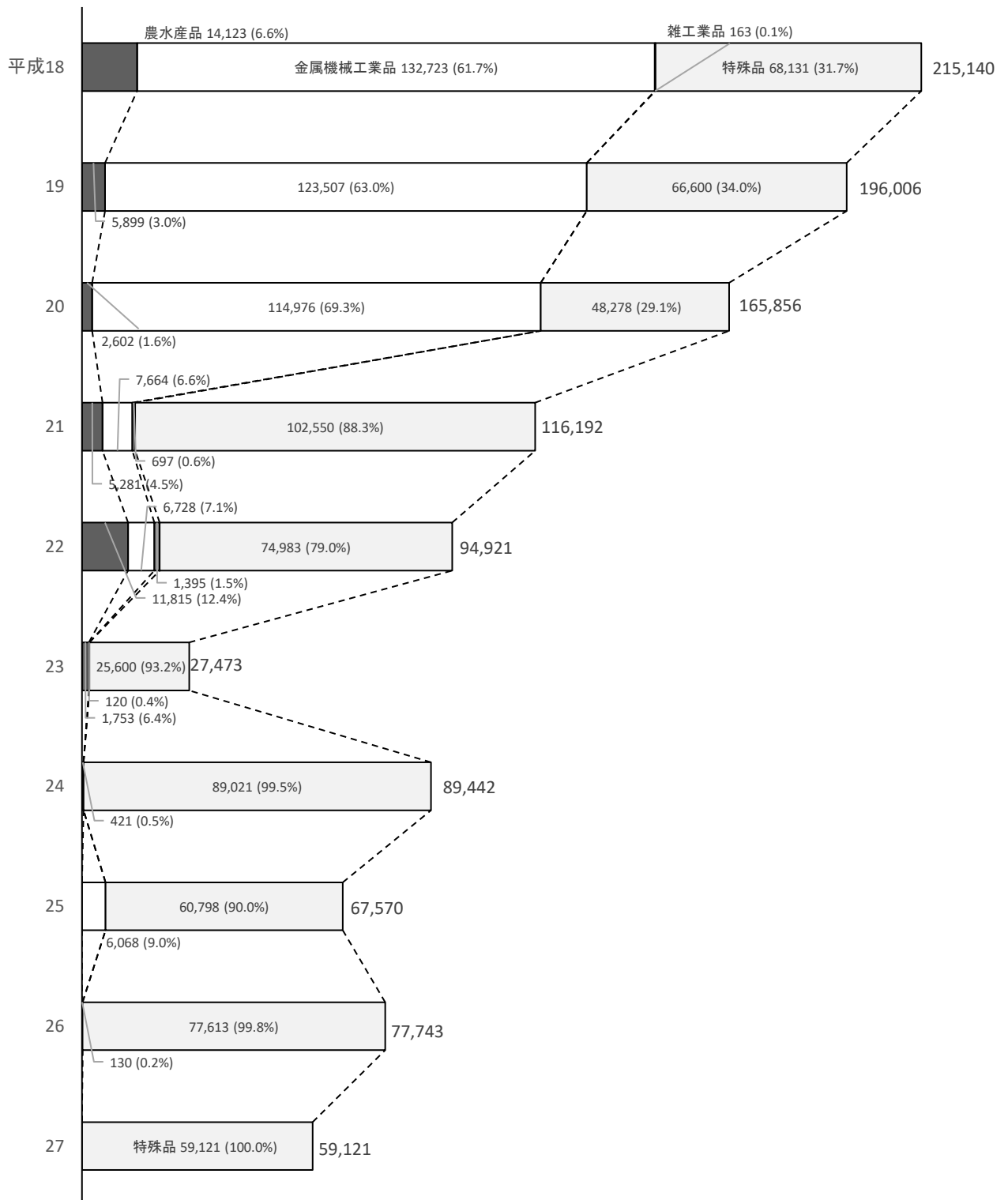
(2) 輸移出入毎の品別構成



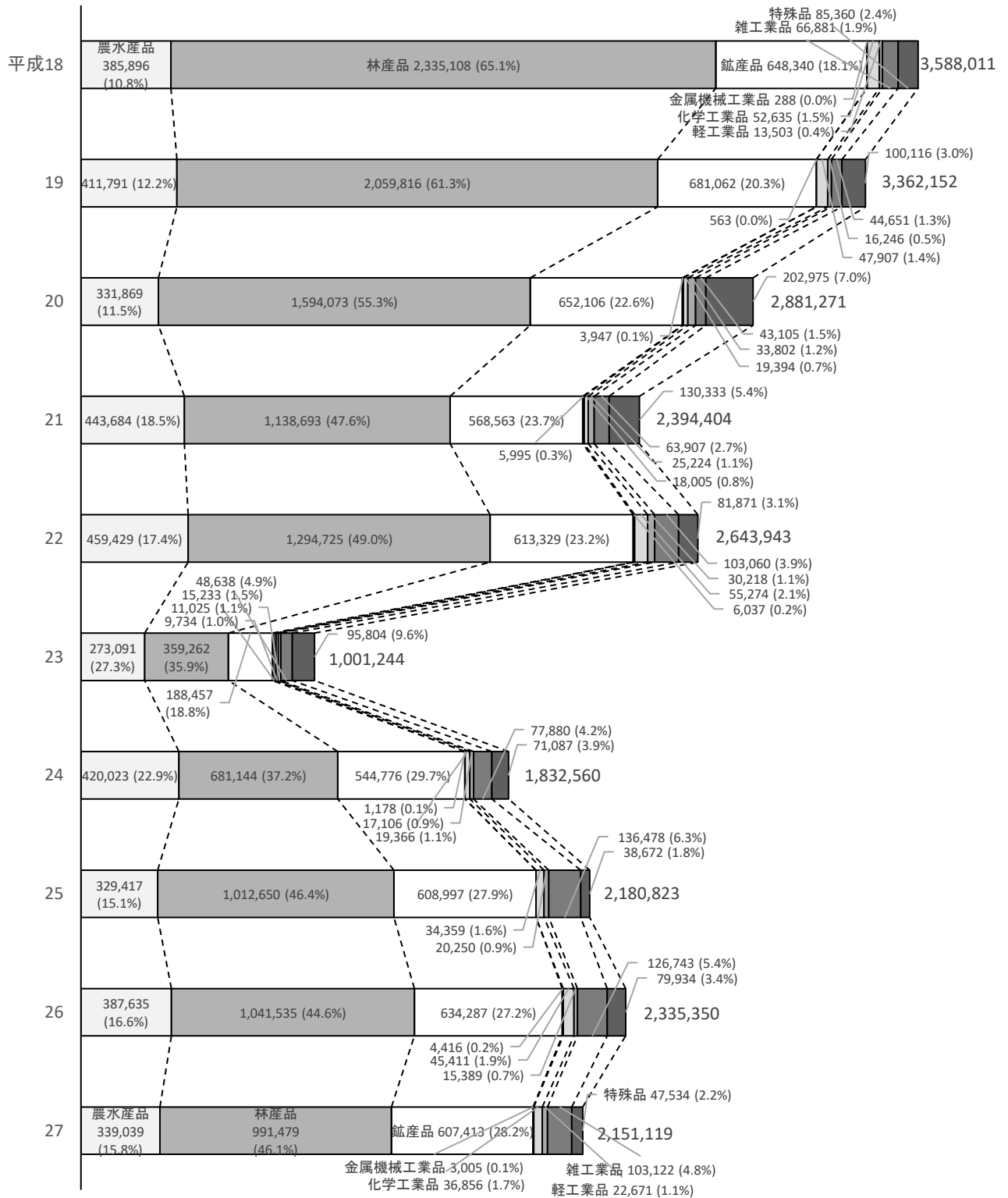
(3) 取扱貨物量年次別比較



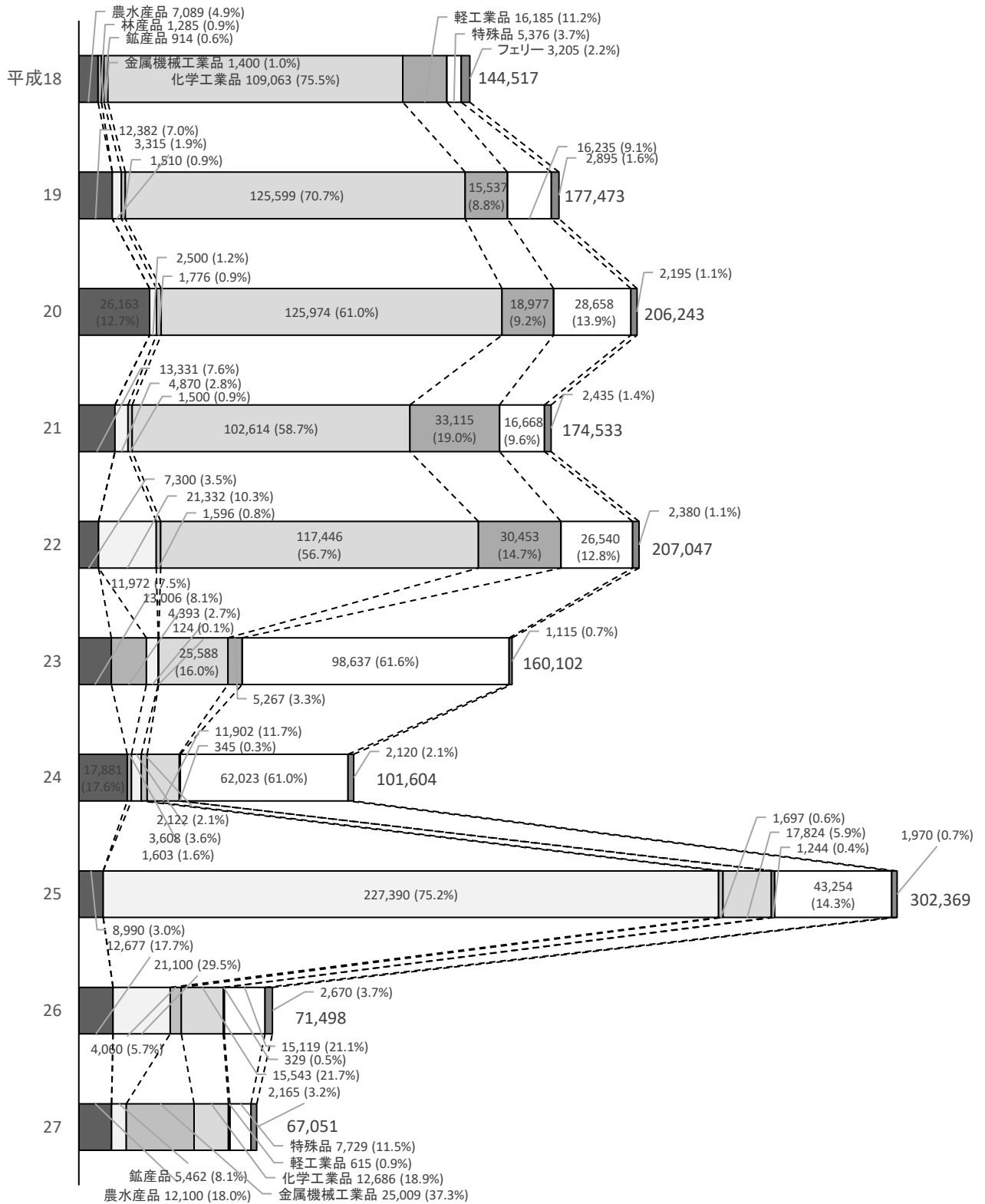
(4) 輸出貨物品種別構成年次比較(単位:フレート・トン)



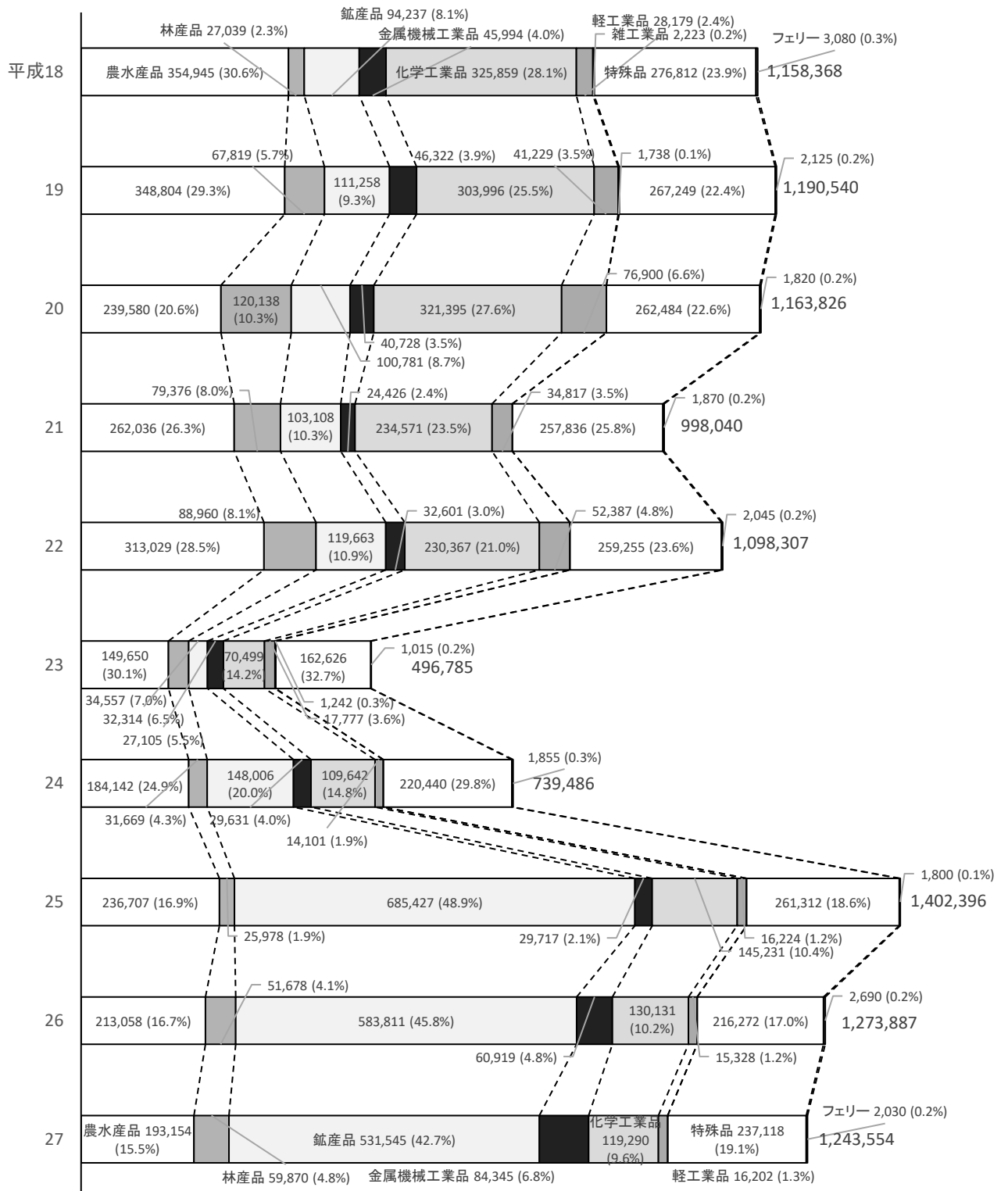
(5) 輸入貨物品種別構成年次比較(単位:フレート・トン)



(6) 移出貨物品種別構成年次比較(単位:フレート・トン)

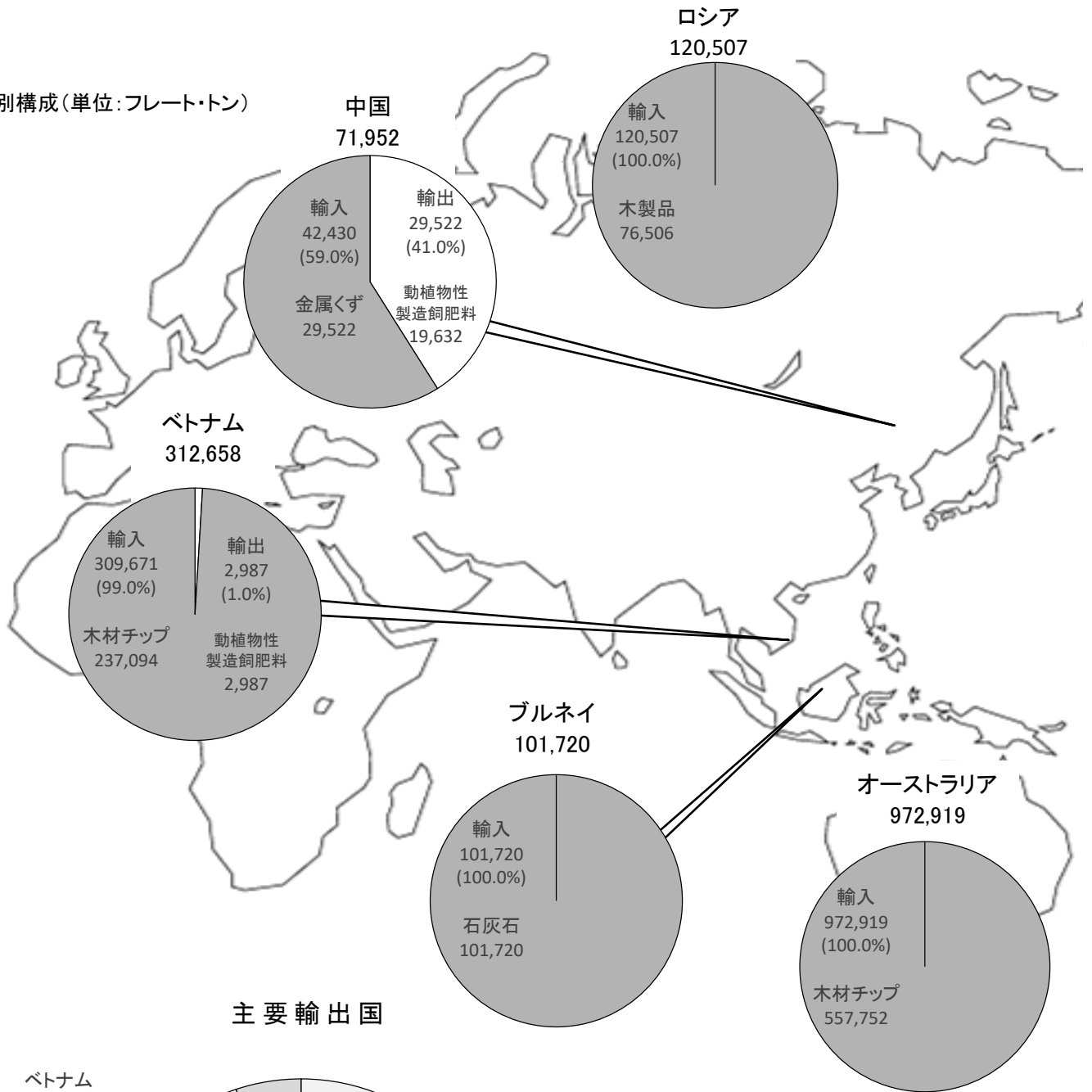


(7) 移入貨物品種別構成年次比較(単位:フレート・トン)

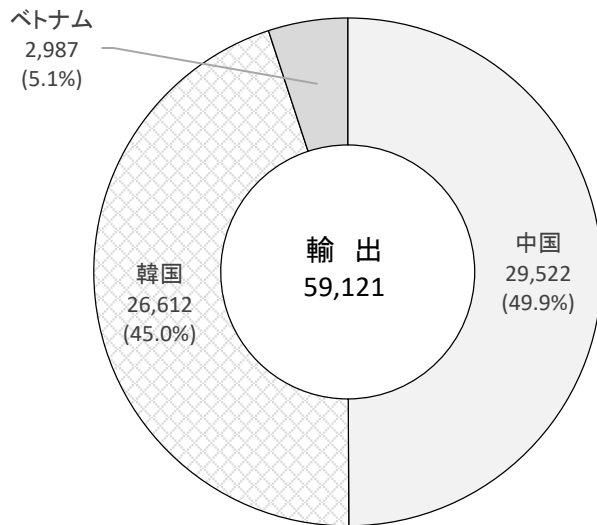


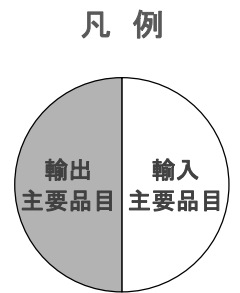
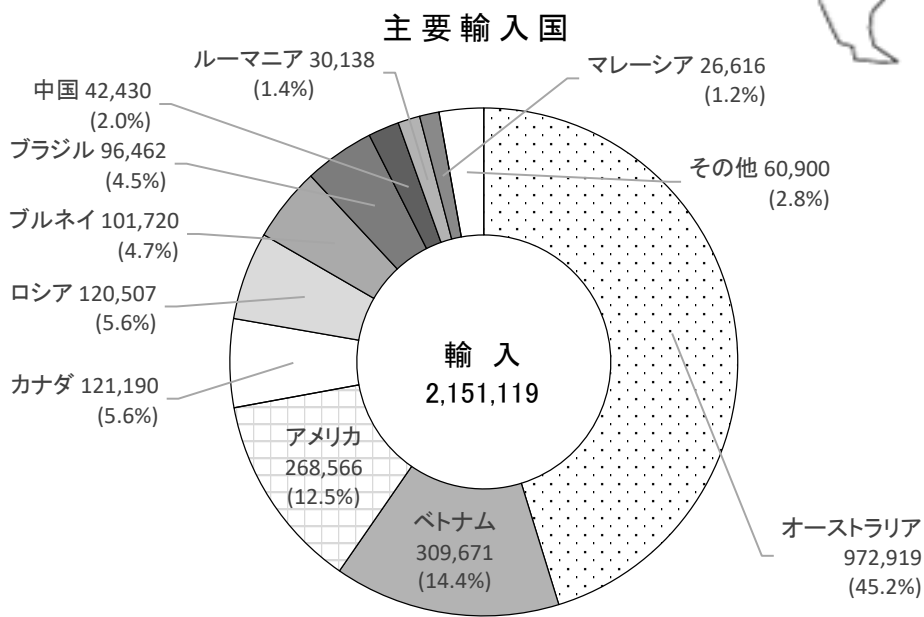
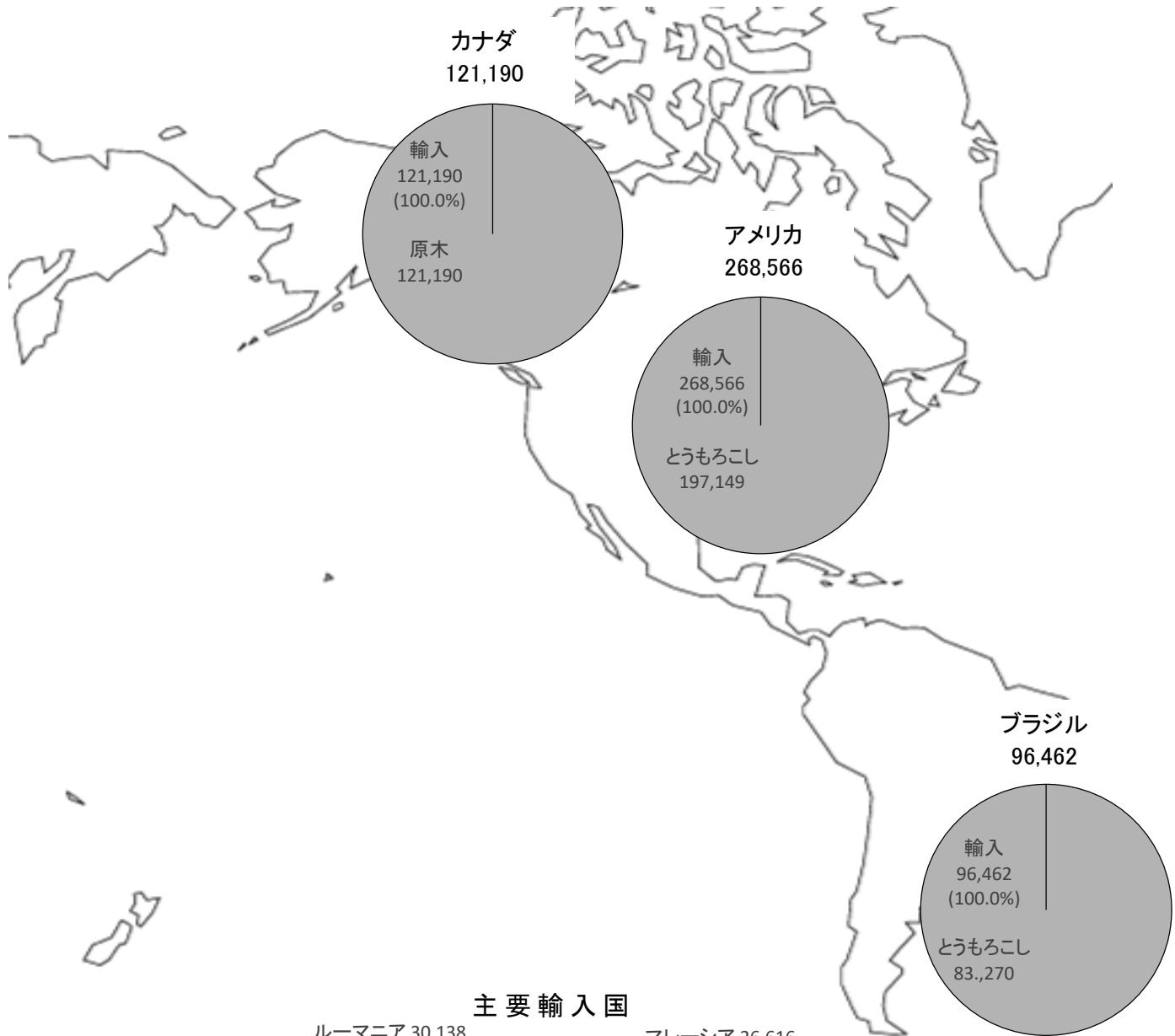


(8) 外国貿易別構成(単位:フレート・トン)

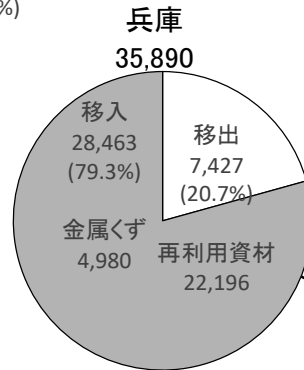
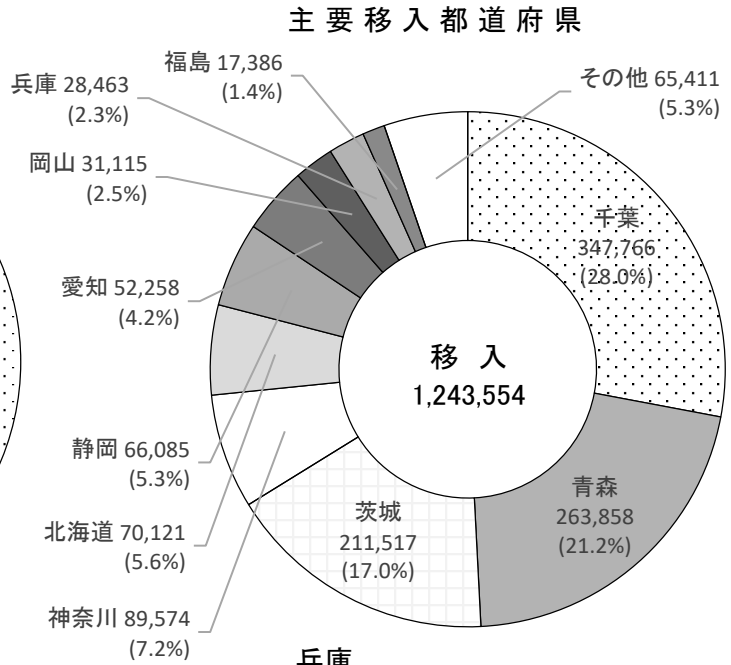
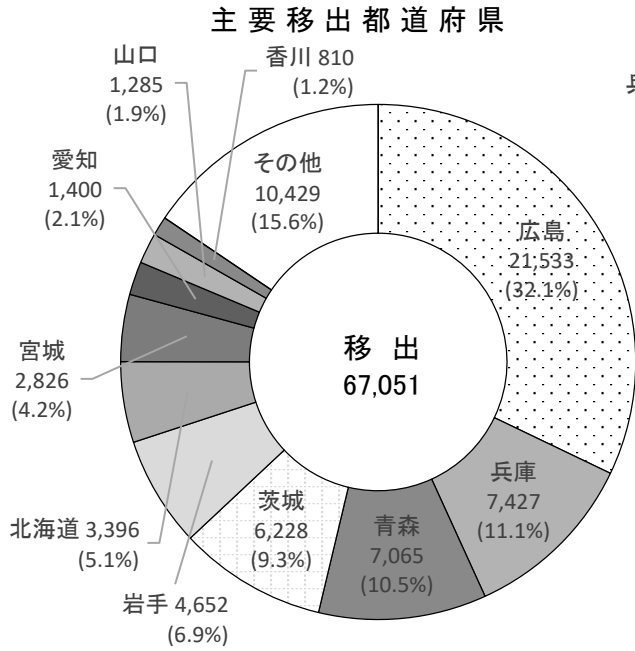


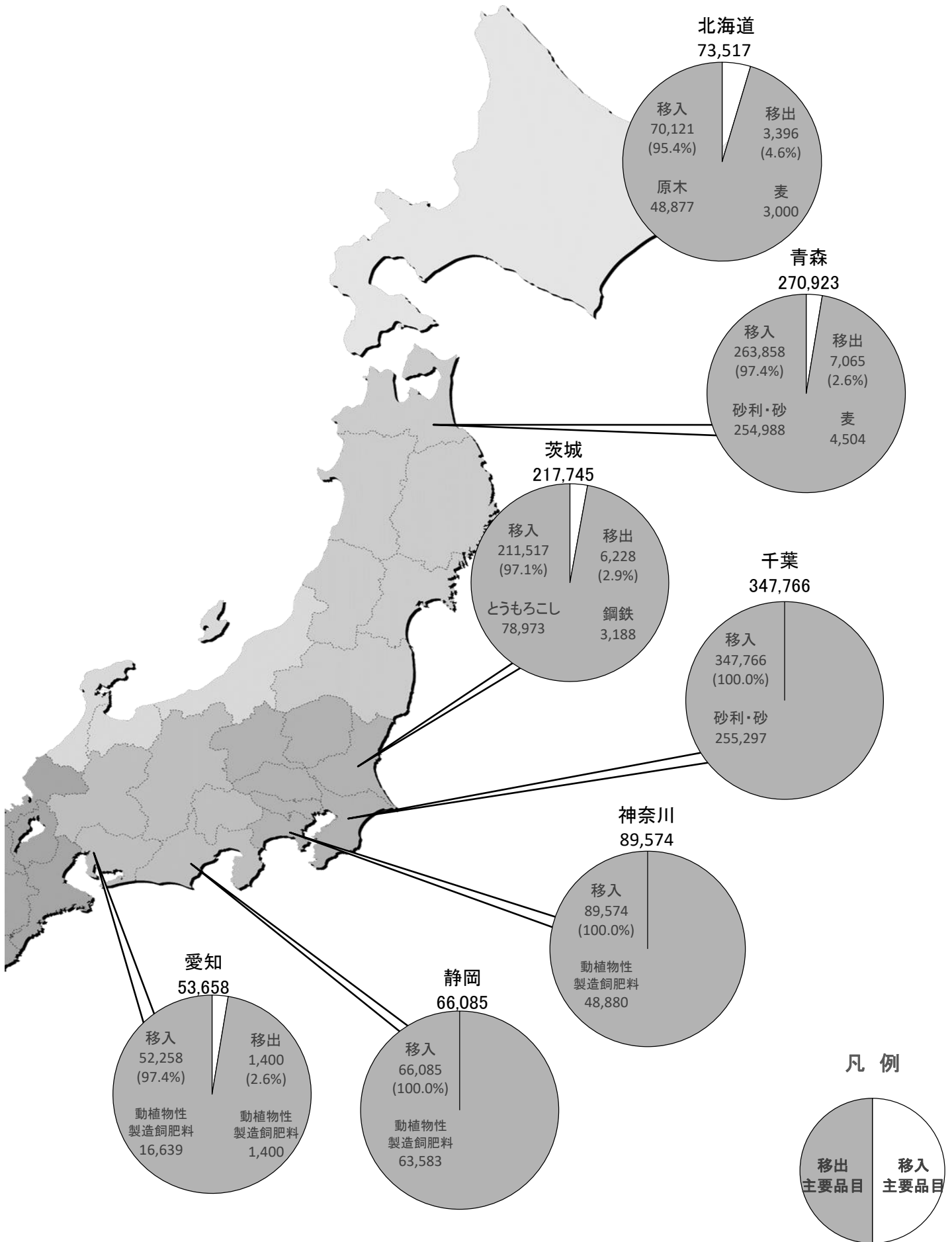
主要輸出国





(9) 内国貿易都道府県別構成(単位:フレート・トン)





## 2. 概 要

### 2-1 入港船舶の概要

石巻港区入港船舶前年比較表

| 内・外航船別 |      | 平成27年（A）         | 構成比（%）       | 平成26年（B）         | 増減（A）-（B）        | 前年比（%）       |
|--------|------|------------------|--------------|------------------|------------------|--------------|
| 合 計    | 隻 数  | <b>2,925</b>     | <b>100.0</b> | <b>2,870</b>     | <b>55</b>        | <b>101.9</b> |
|        | 総トン数 | <b>4,081,452</b> | <b>100.0</b> | <b>4,267,076</b> | △ <b>185,624</b> | <b>95.6</b>  |
| 外 航 船  | 隻 数  | 237              | 8.1          | 272              | △ 35             | 87.1         |
|        | 総トン数 | 2,822,734        | 69.2         | 3,034,840        | △ 212,106        | 93.0         |
| 内 航 船  | 隻 数  | 2,688            | 91.9         | 2,598            | 90               | 103.5        |
|        | 総トン数 | 1,258,718        | 30.8         | 1,232,236        | 26,482           | 102.1        |

平成27年における石巻港区の入港船舶は、隻数が2,925隻、総トン数が4,081,432総トンであり、前年と比較して、隻数が55隻（1.9%）増加しているが、総トン数は185,624総トン（4.4%）減少している。

トン数階級別では5総トン以上500総トン未満の船型が隻で最も多く、全体の78.3%を占めている。

#### （1）外航船

外航船は、隻数で237隻であり、前年より35隻（12.9%）、総トン数では2,822,734総トンと212,106総トン（7.0%）減少している。

トン数階級別では、1,000総トン以上3,000総トン未満の船型が81隻と最も多く、外航船の34.1%を占めている。

#### （2）内航船

内航船は、隻数で2,688隻と前年より90隻（3.5%）増加し、総トン数では1,258,718総トンと26,482総トン（2.1%）増加している。

トン数階級別では、5総トン以上500総トン未満の船型が2,293隻で最も多く、内航船の85.3%を占めている。

2-2 海上出入貨物の概要

石巻港海上出入貨物前年比較表

| 区 分  |     | 平成27年 (A)        | 構成比 (%)      | 平成26年 (B)        | 増減 (A)-(B)       | 前年比 (%)     |
|------|-----|------------------|--------------|------------------|------------------|-------------|
| 合 計  |     | <b>3,520,845</b> | <b>100.0</b> | <b>3,758,478</b> | △ <b>237,633</b> | <b>93.7</b> |
| 外貨貨物 | 輸 出 | 59,121           | 1.7          | 77,743           | △ 18,622         | 76.0        |
|      | 輸 入 | 2,151,119        | 61.1         | 2,335,350        | △ 184,231        | 92.1        |
|      | 計   | 2,210,240        | 62.8         | 2,413,093        | △ 202,853        | 91.6        |
| 内貨貨物 | 移 出 | 67,051           | 1.9          | 71,498           | △ 4,447          | 93.8        |
|      | 移 入 | 1,243,554        | 35.3         | 1,273,887        | △ 30,333         | 97.6        |
|      | 計   | 1,310,605        | 37.2         | 1,345,385        | △ 34,780         | 97.4        |

平成27年における石巻港区の取扱貨物量は、3,520,845トンであり、前年と比較して237,633トン(6.3%)減少している。

そのうち、外貨貨物は2,210,240トンで全体の62.8%、内貨貨物は1,310,605トンで全体の37.2%となっている。

石巻港区主要取扱貨物前年比較表（81品目）

| 品 種             | 平成27年 (A)        | 構成比 (%)      | 平成26年 (B)        | 増減 (A)-(B)       | 前年比 (%)     |
|-----------------|------------------|--------------|------------------|------------------|-------------|
| 合 計             | <b>3,520,845</b> | <b>100.0</b> | <b>3,758,478</b> | △ <b>237,633</b> | <b>93.7</b> |
| 111 木 材 チ ッ プ   | 854,482          | 24.3         | 817,306          | 37,176           | 104.5       |
| 161 砂 利 ・ 砂     | 534,292          | 15.2         | 600,927          | △ 66,635         | 88.9        |
| 22 石 炭          | 415,167          | 11.8         | 407,300          | 7,867            | 101.9       |
| 131 と う も ろ こ し | 401,406          | 11.4         | 455,301          | △ 53,895         | 88.2        |
| 91 動植物性製造飼肥料    | 246,645          | 7.0          | 273,083          | △ 26,438         | 90.3        |
| 501 原 木         | 196,867          | 5.6          | 275,907          | △ 79,040         | 71.4        |
| そ の 他           | 871,986          | 24.8         | 928,654          | △ 56,668         | 93.9        |

取扱貨物については、木材チップが取扱貨物量全体の24.3%を占め、前年と比較して237,633トン(6.3%)減少している。

主な品種は、木材チップ、砂利・砂、とうもろこし、石炭であり、それらで取扱貨物量全体の62.7%を占めている。

仙台塩釜港（石巻港区）

(1) 輸 出

石巻港区主要輸出貨物前年比較表（81品目）

| 品 種           | 平成27年 (A)     | 構成比 (%)      | 平成26年 (B)     | 増減 (A)-(B)      | 前年比 (%)     |
|---------------|---------------|--------------|---------------|-----------------|-------------|
| 合 計           | <b>59,121</b> | <b>100.0</b> | <b>77,743</b> | △ <b>18,622</b> | <b>76.0</b> |
| 481 金 属 く ず   | 56,134        | 94.9         | 77,613        | △ 21,479        | 72.3        |
| 501 動植物性製造飼肥料 | 2,987         | 5.1          | 0             | 2,987           | -           |
| そ の 他         | 0             | 0.0          | 130           | △ 130           | 0.0         |

輸出は 59,121 トンで、貨物量全体の 2.1%を占めており、前年と比較して 18,622 トン（24.0%）減少している。

主な品種は、金属くずであり、輸出全体の 94.9%を占めている。

(2) 輸 入

石巻港区主要輸入貨物前年比較表（81品目）

| 品 種             | 平成27年 (A)        | 構成比 (%)      | 平成26年 (B)        | 増減 (A)-(B)       | 前年比 (%)     |
|-----------------|------------------|--------------|------------------|------------------|-------------|
| 合 計             | <b>2,151,119</b> | <b>100.0</b> | <b>2,335,350</b> | △ <b>184,231</b> | <b>92.1</b> |
| 111 木 材 チ ッ プ   | 848,948          | 39.5         | 808,472          | 40,476           | 105.0       |
| 131 石 炭         | 415,167          | 19.3         | 407,300          | 7,867            | 101.9       |
| 022 と う も ろ こ し | 280,419          | 13.0         | 310,379          | △ 29,960         | 90.3        |
| 191 石 灰 石       | 174,297          | 8.1          | 192,271          | △ 17,974         | 90.7        |
| 91 原 木          | 142,531          | 6.6          | 233,063          | △ 90,532         | 61.2        |
| 461 木 製 品       | 103,122          | 4.8          | 126,743          | △ 23,621         | 81.4        |
| そ の 他           | 186,635          | 8.7          | 257,122          | △ 70,487         | 72.6        |

輸入は 2,151,119 トンで、貨物量全体の 61.0%を占めており、前年と比較して 184,231 トン（7.9%）減少している。

主な品種は、木材チップ、石炭、とうもろこし、原木であり、これらで輸入全体の 75.3%を占めている。

(3) 移 出

石巻港区主要移出貨物前年比較表（81品目）

| 品 種           | 平成27年 (A)     | 構成比 (%)      | 平成26年 (B)     | 増減 (A)-(B)     | 前年比 (%)     |
|---------------|---------------|--------------|---------------|----------------|-------------|
| 合 計           | <b>67,051</b> | <b>100.0</b> | <b>71,498</b> | △ <b>4,447</b> | <b>93.8</b> |
| 221 鉄 鋼       | 24,721        | 36.9         | 1,538         | 23,183         | 1,607.3     |
| 011 麦         | 10,544        | 15.7         | 12,627        | △ 2,083        | 83.5        |
| 311 重 油       | 10,139        | 15.1         | 9,700         | 439            | 104.5       |
| 481 金 属 く ず   | 4,980         | 7.4          | 9,641         | △ 4,661        | 51.7        |
| 161 砂 利 ・ 砂   | 4,652         | 6.9          | 19,599        | △ 14,947       | 23.7        |
| 501 動植物性製造飼肥料 | 2,749         | 4.1          | 5,478         | △ 2,729        | 50.2        |
| そ の 他         | 9,266         | 13.8         | 12,915        | △ 3,649        | 71.7        |

移出は 67,051 トンで、貨物量全体の 1.9%を占めており、前年と比較して 4,447 トン（6.2%）減少している。

主な品種は、鉄鋼、麦、重油、金属くずであり、これらで移出全体の 75.1%を占めている。

(4) 移 入

石巻港区主要移入貨物前年比較表（81品目）

| 品 種             | 平成27年 (A)        | 構成比 (%)      | 平成26年 (B)        | 増減 (A)-(B)      | 前年比 (%)     |
|-----------------|------------------|--------------|------------------|-----------------|-------------|
| 合 計             | <b>1,243,554</b> | <b>100.0</b> | <b>1,273,887</b> | △ <b>30,333</b> | <b>97.6</b> |
| 161 砂 利 ・ 砂     | 529,640          | 42.6         | 581,328          | △ 51,688        | 91.1        |
| 501 動植物性製造飼肥料   | 193,375          | 15.6         | 187,671          | 5,704           | 103.0       |
| 022 と う も ろ こ し | 119,479          | 9.6          | 144,922          | △ 25,443        | 82.4        |
| 351 化 学 薬 品     | 88,971           | 7.2          | 96,022           | △ 7,051         | 92.7        |
| 222 鋼 材         | 81,243           | 6.5          | 60,755           | 20,488          | 133.7       |
| 091 原 木         | 54,336           | 4.4          | 42,844           | 11,492          | 126.8       |
| そ の 他           | 176,510          | 14.2         | 160,345          | 16,165          | 110.1       |

移入は 1,243,554 トンで、貨物量全体の 35.3%を占めており、前年と比較して 30,333 トン（2.4%）減少している。

主な品種は、砂利・砂、動植物性製造飼肥料、とうもろこしであり、それらで移入全体の 67.8%を占めている。



## 2-3 施設利用の概要

### (1) 入港船舶（500 総トン以上の船舶）

石巻港区入港船舶公専別前年比較表

| 区 分<br>年 別 | 公共埠頭 |             | 専用埠頭 |          | 公共埠頭の比率 (%) |      |
|------------|------|-------------|------|----------|-------------|------|
|            | 隻 数  | 総トン数        | 隻 数  | 総トン数     | 隻数          | 総トン数 |
| 平成27年 (A)  | 584  | 3,355,684   | 48   | 51,328   | 92.4        | 98.5 |
| 平成26年 (B)  | 612  | 4,371,453   | 53   | 69,197   | 92.0        | 98.4 |
| 増減 (A)-(B) | △ 28 | △ 1,015,769 | △ 5  | △ 17,869 | —           | —    |
| 前年比 (%)    | 95.4 | 76.8        | 90.6 | 74.2     | —           | —    |

入港船舶（500 総トン以上）の係留状況について、公共・専用別にみると公共埠頭が 584 隻の利用で全体の 92.4%を占めており、前年と比較して 28 隻（4.6%）減少している。また、専用埠頭は 48 隻で全体の 7.6%を占めており、前年と比較して 5 隻（9.4%）減少している。

総トン数については、公共埠頭が 3,355,684 総トンで全体の 98.5%を占めており、前年と比較して 1,015,769 総トン（23.2%）減少している。また、専用埠頭は 51,328 総トンで全体の 1.5%を占めており、前年と比較して 17,869 総トン（25.8%）減少している。

### (2) 海上出入貨物

石巻港区海上出入貨物公専別前年比較表

| 区 分<br>年 別 | 公共埠頭      | 専用埠頭      | 公共埠頭の比率 |
|------------|-----------|-----------|---------|
|            | (フレート・トン) | (フレート・トン) | (%)     |
| 平成27年 (A)  | 3,325,997 | 194,848   | 94.5    |
| 平成26年 (B)  | 3,549,881 | 208,597   | 94.4    |
| 増減 (A)-(B) | △ 223,884 | △ 13,749  | —       |
| 前年比 (%)    | 93.7      | 93.4      | —       |

取扱貨物量について公共・専用別にみると、公共埠頭が 3,325,997 トンで全体の 94.5%を占めており、前年と比較して 223,884 トン（6.3%）減少している。

また、専用埠頭については、194,848 トンで全体の 5.5%を占めており、前年と比較して 13,749 トン（6.6%）減少している。

### 3. 入港船舶

#### （1）入港船舶年次別表

| 種 別 |    | 平成23年        |                  | 平成24年        |                  | 平成25年        |                  | 平成26年        |                  | 平成27年        |                  |
|-----|----|--------------|------------------|--------------|------------------|--------------|------------------|--------------|------------------|--------------|------------------|
|     |    | 隻数           | 総トン数             | 隻数           | 総トン数             | 隻数           | 総トン数             | 隻数           | 総トン数             | 隻数           | 総トン数             |
| 商船  | 外航 | 139          | 1,407,339        | 248          | 2,394,598        | 254          | 2,648,389        | 272          | 3,034,840        | 237          | 2,822,734        |
|     | 内航 | 824          | 454,199          | 917          | 585,511          | 1,399        | 1,101,956        | 1,445        | 1,026,966        | 1,528        | 1,063,700        |
| 自航  | 内航 | 538          | 62,408           | 1,004        | 116,464          | 1,037        | 120,292          | 1,069        | 124,004          | 1,097        | 127,252          |
| 漁船  | 内航 | 5            | 9,728            | 3            | 1,197            | —            | —                | 3            | 1,047            | 8            | 3,675            |
| 避難船 | 内航 | 16           | 1,782            | —            | —                | —            | —                | 1            | 498              | —            | —                |
| その他 | 内航 | 152          | 34,392           | 42           | 38,148           | 51           | 53,042           | 80           | 79,721           | 55           | 64,091           |
| 外航船 |    | 139          | 1,407,339        | 248          | 2,394,598        | 254          | 2,648,389        | 272          | 3,034,840        | 237          | 2,822,734        |
| 内航船 |    | 1,535        | 562,509          | 1,966        | 741,320          | 2,487        | 1,275,290        | 2,598        | 1,232,236        | 2,688        | 1,258,718        |
| 合 計 |    | <b>1,674</b> | <b>1,969,848</b> | <b>2,214</b> | <b>3,135,918</b> | <b>2,741</b> | <b>3,923,679</b> | <b>2,870</b> | <b>4,267,076</b> | <b>2,925</b> | <b>4,081,452</b> |

#### （2）入港最大船舶年次別表

| 年 次   | 船 名                      | 総トン数   | 国 籍    | 船 種     |
|-------|--------------------------|--------|--------|---------|
| 平成23年 | STRELITZIA               | 49,720 | パナマ    | チ ッ プ 船 |
| 平成24年 | PRO GRACE                | 46,543 | ケイマン諸島 | チ ッ プ 船 |
| 平成25年 | STRELITZIA<br>SHEARWATER | 49,720 | パナマ    | チ ッ プ 船 |
| 平成26年 | ASTRANTIA                | 49,549 | パナマ    | チ ッ プ 船 |
| 平成27年 | STRELITZIA               | 49,720 | パナマ    | チ ッ プ 船 |

（3）入港船舶船種別月別表

|                      |     | 合 計              |                  | 商 船              |                  | 自 航            | 漁 船          | 避難船      | その他           |
|----------------------|-----|------------------|------------------|------------------|------------------|----------------|--------------|----------|---------------|
|                      |     | 外 航              | 内 航              | 外 航              | 内 航              | 内 航            |              |          |               |
| 隻<br><br>数           | 合計  | <b>237</b>       | <b>2,688</b>     | <b>237</b>       | <b>1,528</b>     | <b>1,097</b>   | <b>8</b>     | <b>0</b> | <b>55</b>     |
|                      | 1月  | 25               | 211              | 25               | 115              | 87             | -            | -        | 9             |
|                      | 2月  | 21               | 201              | 21               | 125              | 75             | -            | -        | 1             |
|                      | 3月  | 18               | 230              | 18               | 144              | 83             | 1            | -        | 2             |
|                      | 4月  | 24               | 236              | 24               | 141              | 88             | -            | -        | 7             |
|                      | 5月  | 19               | 216              | 19               | 113              | 101            | -            | -        | 2             |
|                      | 6月  | 20               | 211              | 20               | 117              | 90             | 1            | -        | 3             |
|                      | 7月  | 18               | 235              | 18               | 120              | 109            | 2            | -        | 4             |
|                      | 8月  | 16               | 249              | 16               | 122              | 123            | 2            | -        | 2             |
|                      | 9月  | 26               | 235              | 26               | 140              | 91             | 1            | -        | 3             |
|                      | 10月 | 18               | 223              | 18               | 128              | 86             | 1            | -        | 8             |
|                      | 11月 | 18               | 236              | 18               | 140              | 84             | -            | -        | 12            |
|                      | 12月 | 14               | 205              | 14               | 123              | 80             | -            | -        | 2             |
| 総<br>ト<br>ン<br><br>数 | 合計  | <b>2,822,734</b> | <b>1,258,718</b> | <b>2,822,734</b> | <b>1,063,700</b> | <b>127,252</b> | <b>3,675</b> | <b>0</b> | <b>64,091</b> |
|                      | 1月  | 370,534          | 80,935           | 370,534          | 66,458           | 10,092         | -            | -        | 4,385         |
|                      | 2月  | 226,780          | 92,671           | 226,780          | 82,072           | 8,700          | -            | -        | 1,899         |
|                      | 3月  | 124,161          | 111,439          | 124,161          | 98,450           | 9,628          | 760          | -        | 2,601         |
|                      | 4月  | 314,809          | 111,901          | 314,809          | 87,317           | 10,208         | -            | -        | 14,376        |
|                      | 5月  | 258,382          | 92,630           | 258,382          | 79,428           | 11,716         | -            | -        | 1,486         |
|                      | 6月  | 197,899          | 84,511           | 197,899          | 72,829           | 10,440         | 171          | -        | 1,071         |
|                      | 7月  | 218,722          | 92,292           | 218,722          | 75,865           | 12,644         | 1,183        | -        | 2,600         |
|                      | 8月  | 226,873          | 107,180          | 226,873          | 89,094           | 14,268         | 698          | -        | 3,120         |
|                      | 9月  | 300,448          | 121,239          | 300,448          | 108,166          | 10,556         | 378          | -        | 2,139         |
|                      | 10月 | 150,680          | 105,477          | 150,680          | 84,608           | 9,976          | 485          | -        | 10,408        |
|                      | 11月 | 178,966          | 162,534          | 178,966          | 135,284          | 9,744          | -            | -        | 17,506        |
|                      | 12月 | 254,480          | 95,909           | 254,480          | 84,129           | 9,280          | -            | -        | 2,500         |

（４）入港船舶総トン数階級別表

| 種 別   | 合 計          |                  | 30,000総トン以上 |                  | 10,000総トン以上<br>30,000総トン未満 |                | 6,000総トン以上<br>10,000総トン未満 |                |
|-------|--------------|------------------|-------------|------------------|----------------------------|----------------|---------------------------|----------------|
|       | 隻数           | 総トン数             | 隻数          | 総トン数             | 隻数                         | 総トン数           | 隻数                        | 総トン数           |
| 合 計   | <b>2,925</b> | <b>4,081,452</b> | <b>47</b>   | <b>1,843,040</b> | <b>22</b>                  | <b>425,420</b> | <b>15</b>                 | <b>124,411</b> |
| 外 航 船 | 237          | 2,822,734        | 47          | 1,843,040        | 20                         | 404,340        | 12                        | 98,566         |
| 内 航 船 | 2,688        | 1,258,718        | -           | -                | 2                          | 21,080         | 3                         | 25,845         |
| 外航商船  | 237          | 2,822,734        | 47          | 1,843,040        | 20                         | 404,340        | 12                        | 98,566         |
| 外航自航  | -            | -                | -           | -                | -                          | -              | -                         | -              |
| 内航商船  | 1,528        | 1,063,700        | -           | -                | 2                          | 21,080         | 2                         | 17,885         |
| 内航自航  | 1,097        | 127,252          | -           | -                | -                          | -              | -                         | -              |
| 漁 船   | 8            | 3,675            | -           | -                | -                          | -              | -                         | -              |
| 避 難 船 | -            | -                | -           | -                | -                          | -              | -                         | -              |
| そ の 他 | 55           | 64,091           | -           | -                | -                          | -              | 1                         | 7,960          |

| 種 別   | 3,000総トン以上<br>6,000総トン未満 |                | 1,000総トン以上<br>3,000総トン未満 |                | 500総トン以上<br>1,000総トン未満 |                | 5総トン以上<br>500総トン未満 |                |
|-------|--------------------------|----------------|--------------------------|----------------|------------------------|----------------|--------------------|----------------|
|       | 隻数                       | 総トン数           | 隻数                       | 総トン数           | 隻数                     | 総トン数           | 隻数                 | 総トン数           |
| 合 計   | <b>121</b>               | <b>484,420</b> | <b>193</b>               | <b>348,458</b> | <b>234</b>             | <b>181,263</b> | <b>2,293</b>       | <b>674,440</b> |
| 外 航 船 | 76                       | 318,158        | 81                       | 157,639        | 1                      | 991            | -                  | -              |
| 内 航 船 | 45                       | 166,262        | 112                      | 190,819        | 233                    | 180,272        | 2,293              | 674,440        |
| 外航商船  | 76                       | 318,158        | 81                       | 157,639        | 1                      | 991            | -                  | -              |
| 外航自航  | -                        | -              | -                        | -              | -                      | -              | -                  | -              |
| 内航商船  | 44                       | 161,024        | 89                       | 150,201        | 220                    | 171,873        | 1,171              | 541,637        |
| 内航自航  | -                        | -              | -                        | -              | -                      | -              | 1,097              | 127,252        |
| 漁 船   | -                        | -              | -                        | -              | 3                      | 1,943          | 5                  | 1,732          |
| 避 難 船 | -                        | -              | -                        | -              | -                      | -              | -                  | -              |
| そ の 他 | 1                        | 5,238          | 23                       | 40,618         | 10                     | 6,456          | 20                 | 3,819          |

（5）船舶乗降人員年次別表

|      | 平成23年         | 平成24年         | 平成25年         | 平成26年         | 平成27年         |
|------|---------------|---------------|---------------|---------------|---------------|
| 合 計  | <b>27,392</b> | <b>33,752</b> | <b>46,694</b> | <b>51,678</b> | <b>66,612</b> |
| 乗込人員 | 13,571        | 16,746        | 23,202        | 25,739        | 33,066        |
| 上陸人員 | 13,821        | 17,006        | 23,492        | 25,939        | 33,546        |

（6）船舶乗降人員月別表

|     | 合 計           | 外 国 航 路  |          | 内 国 航 路       |               |
|-----|---------------|----------|----------|---------------|---------------|
|     |               | 乗込人員     | 上陸人員     | 乗込人員          | 上陸人員          |
| 合 計 | <b>66,612</b> | <b>0</b> | <b>0</b> | <b>33,066</b> | <b>33,546</b> |
| 1月  | 1,927         | -        | -        | 952           | 975           |
| 2月  | 2,092         | -        | -        | 1,015         | 1,077         |
| 3月  | 3,467         | -        | -        | 1,717         | 1,750         |
| 4月  | 3,468         | -        | -        | 1,710         | 1,758         |
| 5月  | 8,261         | -        | -        | 4,102         | 4,159         |
| 6月  | 4,345         | -        | -        | 2,155         | 2,190         |
| 7月  | 7,532         | -        | -        | 3,748         | 3,784         |
| 8月  | 17,079        | -        | -        | 8,511         | 8,568         |
| 9月  | 6,956         | -        | -        | 3,475         | 3,481         |
| 10月 | 5,020         | -        | -        | 2,472         | 2,548         |
| 11月 | 3,790         | -        | -        | 1,867         | 1,923         |
| 12月 | 2,675         | -        | -        | 1,342         | 1,333         |

## 4. 海上出入貨物

仙台塩釜港（石巻港区）

## (1) 海上出入貨物の年次別表

(単位：フレート・トン)

| 年次    | 合 計              |                |                  | 外 国 貿 易          |               |                  | 内 国 貿 易          |               |                  |
|-------|------------------|----------------|------------------|------------------|---------------|------------------|------------------|---------------|------------------|
|       | 計                | 輸移出            | 輸移入              | 計                | 輸 出           | 輸 入              | 計                | 移 出           | 移 入              |
| 昭和26年 | 226,342          | 48,233         | 178,109          | 0                | 0             | 0                | 226,342          | 48,233        | 178,109          |
| 昭和27年 | 229,208          | 50,109         | 179,099          | 0                | 0             | 0                | 229,208          | 50,109        | 179,099          |
| 昭和28年 | 277,207          | 99,802         | 177,405          | 0                | 0             | 0                | 277,207          | 99,802        | 177,405          |
| 昭和29年 | 253,608          | 104,117        | 149,491          | 0                | 0             | 0                | 253,608          | 104,117       | 149,491          |
| 昭和30年 | 294,940          | 119,125        | 175,815          | 0                | 0             | 0                | 294,940          | 119,125       | 175,815          |
| 昭和31年 | 285,307          | 122,972        | 162,335          | 0                | 0             | 0                | 285,307          | 122,972       | 162,335          |
| 昭和32年 | 332,066          | 92,317         | 239,749          | 0                | 0             | 0                | 332,066          | 92,317        | 239,749          |
| 昭和33年 | 342,660          | 88,964         | 253,696          | 0                | 0             | 0                | 342,660          | 88,964        | 253,696          |
| 昭和34年 | 345,458          | 98,136         | 247,322          | 0                | 0             | 0                | 345,458          | 98,136        | 247,322          |
| 昭和35年 | 294,965          | 89,506         | 205,459          | 0                | 0             | 0                | 294,965          | 89,506        | 205,459          |
| 昭和36年 | 368,972          | 114,709        | 254,263          | 0                | 0             | 0                | 368,972          | 114,709       | 254,263          |
| 昭和37年 | 449,766          | 124,050        | 325,716          | 0                | 0             | 0                | 449,766          | 124,050       | 325,716          |
| 昭和38年 | 452,558          | 161,918        | 290,640          | 0                | 0             | 0                | 452,558          | 161,918       | 290,640          |
| 昭和39年 | 494,551          | 207,235        | 287,316          | 0                | 0             | 0                | 494,551          | 207,235       | 287,316          |
| 昭和40年 | 499,120          | 216,531        | 282,589          | 0                | 0             | 0                | 499,120          | 216,531       | 282,589          |
| 昭和41年 | 508,699          | 214,333        | 294,366          | 0                | 0             | 0                | 508,699          | 214,333       | 294,366          |
| 昭和42年 | 702,472          | 215,568        | 486,904          | 141,465          | 36            | 141,429          | 561,007          | 215,532       | 345,475          |
| 昭和43年 | 1,014,624        | 216,906        | 797,718          | 360,371          | 0             | 360,371          | 654,253          | 216,906       | 437,347          |
| 昭和44年 | 1,232,010        | 260,966        | 971,044          | 532,147          | 0             | 532,147          | 699,863          | 260,966       | 438,897          |
| 昭和45年 | 1,613,571        | 266,292        | 1,347,279        | 665,868          | 75            | 665,793          | 947,703          | 266,217       | 681,486          |
| 昭和46年 | 1,748,932        | 287,254        | 1,461,678        | 711,716          | 600           | 711,116          | 1,037,216        | 286,654       | 750,562          |
| 昭和47年 | 2,424,020        | 362,585        | 2,061,435        | 1,144,566        | 11,406        | 1,133,160        | 1,279,454        | 351,179       | 928,275          |
| 昭和48年 | 3,051,034        | 354,116        | 2,696,918        | 1,515,422        | 4,407         | 1,511,015        | 1,535,612        | 349,709       | 1,185,903        |
| 昭和49年 | 3,079,103        | 360,207        | 2,718,896        | 1,475,914        | 18,874        | 1,457,040        | 1,603,189        | 341,333       | 1,261,856        |
| 昭和50年 | 2,672,755        | 359,717        | 2,313,038        | 1,429,100        | 23,781        | 1,405,319        | 1,243,655        | 335,936       | 907,719          |
| 昭和51年 | 3,411,241        | 420,044        | 2,991,197        | 1,968,724        | 18,267        | 1,950,457        | 1,442,517        | 401,777       | 1,040,740        |
| 昭和52年 | 3,439,996        | 365,762        | 3,074,234        | 1,625,528        | 16,911        | 1,608,617        | 1,814,468        | 348,851       | 1,465,617        |
| 昭和53年 | 3,656,870        | 389,690        | 3,267,180        | 1,667,434        | 23,738        | 1,643,696        | 1,989,436        | 365,952       | 1,623,484        |
| 昭和54年 | 3,921,151        | 346,828        | 3,574,323        | 1,820,254        | 18,572        | 1,801,682        | 2,100,897        | 328,256       | 1,772,641        |
| 昭和55年 | 3,903,482        | 337,398        | 3,566,084        | 1,810,956        | 20,945        | 1,790,011        | 2,092,526        | 316,453       | 1,776,073        |
| 昭和56年 | 3,657,815        | 319,090        | 3,338,725        | 1,963,589        | 32,905        | 1,930,684        | 1,694,226        | 286,185       | 1,408,041        |
| 昭和57年 | 3,813,494        | 368,165        | 3,445,329        | 2,147,755        | 29,559        | 2,118,196        | 1,665,739        | 338,606       | 1,327,133        |
| 昭和58年 | 3,817,962        | 227,485        | 3,590,477        | 2,387,296        | 8,010         | 2,379,286        | 1,430,666        | 219,475       | 1,211,191        |
| 昭和59年 | 4,371,941        | 386,602        | 3,985,339        | 2,881,017        | 28,574        | 2,852,443        | 1,490,924        | 358,028       | 1,132,896        |
| 昭和60年 | 4,196,407        | 285,698        | 3,910,709        | 2,797,895        | 42,602        | 2,755,293        | 1,398,512        | 243,096       | 1,155,416        |
| 昭和61年 | 4,459,749        | 325,946        | 4,133,803        | 3,057,644        | 34,515        | 3,023,129        | 1,402,105        | 291,431       | 1,110,674        |
| 昭和62年 | 4,896,514        | 423,205        | 4,473,309        | 3,467,005        | 7,640         | 3,459,365        | 1,429,509        | 415,565       | 1,013,944        |
| 昭和63年 | 5,066,714        | 411,089        | 4,655,625        | 3,771,268        | 30,929        | 3,740,339        | 1,295,446        | 380,160       | 915,286          |
| 平成元年  | 5,700,503        | 467,438        | 5,233,065        | 4,285,595        | 27,752        | 4,257,843        | 1,414,908        | 439,686       | 975,222          |
| 平成2年  | 5,570,573        | 472,346        | 5,098,227        | 4,169,092        | 19,998        | 4,149,094        | 1,401,481        | 452,348       | 949,133          |
| 平成3年  | 5,419,097        | 406,256        | 5,012,841        | 4,202,569        | 52,037        | 4,150,532        | 1,216,528        | 354,219       | 862,309          |
| 平成4年  | 5,235,776        | 393,329        | 4,842,447        | 3,989,757        | 41,581        | 3,948,176        | 1,246,019        | 351,748       | 894,271          |
| 平成5年  | 5,205,983        | 546,351        | 4,659,632        | 3,799,572        | 42,486        | 3,757,086        | 1,406,411        | 503,865       | 902,546          |
| 平成6年  | 5,308,835        | 468,127        | 4,840,708        | 3,844,142        | 34,694        | 3,809,448        | 1,464,693        | 433,433       | 1,031,260        |
| 平成7年  | 5,441,980        | 450,475        | 4,991,505        | 4,004,692        | 35,738        | 3,968,954        | 1,437,288        | 414,737       | 1,022,551        |
| 平成8年  | 5,408,175        | 403,516        | 5,004,659        | 3,856,752        | 41,146        | 3,815,606        | 1,551,423        | 362,370       | 1,189,053        |
| 平成9年  | 5,428,925        | 408,922        | 5,020,003        | 3,885,485        | 67,612        | 3,817,873        | 1,543,440        | 341,310       | 1,202,130        |
| 平成10年 | 4,763,662        | 371,123        | 4,392,539        | 3,234,318        | 91,905        | 3,142,413        | 1,529,344        | 279,218       | 1,250,126        |
| 平成11年 | 5,006,202        | 319,444        | 4,686,758        | 3,535,402        | 80,803        | 3,454,599        | 1,470,800        | 238,641       | 1,232,159        |
| 平成12年 | 4,836,409        | 247,230        | 4,589,179        | 3,454,338        | 42,276        | 3,412,062        | 1,382,071        | 204,954       | 1,177,117        |
| 平成13年 | 4,621,020        | 254,807        | 4,366,213        | 3,327,187        | 60,616        | 3,266,571        | 1,293,833        | 194,191       | 1,099,642        |
| 平成14年 | 4,954,939        | 250,562        | 4,704,377        | 3,489,491        | 69,854        | 3,419,637        | 1,465,448        | 180,708       | 1,284,740        |
| 平成15年 | 5,238,567        | 275,176        | 4,963,391        | 3,657,864        | 88,737        | 3,569,127        | 1,580,703        | 186,439       | 1,394,264        |
| 平成16年 | 5,170,434        | 233,623        | 4,936,811        | 3,722,271        | 76,057        | 3,646,214        | 1,448,163        | 157,566       | 1,290,597        |
| 平成17年 | 4,789,430        | 293,104        | 4,496,326        | 3,512,599        | 132,175       | 3,380,424        | 1,276,831        | 160,929       | 1,115,902        |
| 平成18年 | 5,106,036        | 359,657        | 4,746,379        | 3,803,151        | 215,140       | 3,588,011        | 1,302,885        | 144,517       | 1,158,368        |
| 平成19年 | 4,926,231        | 373,539        | 4,552,692        | 3,558,218        | 196,066       | 3,362,152        | 1,368,013        | 177,473       | 1,190,540        |
| 平成20年 | 4,417,196        | 372,099        | 4,045,097        | 3,047,127        | 165,856       | 2,881,271        | 1,370,069        | 206,243       | 1,163,826        |
| 平成21年 | 3,683,169        | 290,725        | 3,392,444        | 2,510,596        | 116,192       | 2,394,404        | 1,172,573        | 174,533       | 998,040          |
| 平成22年 | 4,044,218        | 301,968        | 3,742,250        | 2,738,864        | 94,921        | 2,643,943        | 1,305,354        | 207,047       | 1,098,307        |
| 平成23年 | 1,685,604        | 187,575        | 1,498,029        | 1,028,717        | 27,473        | 1,001,244        | 656,887          | 160,102       | 496,785          |
| 平成24年 | 2,763,092        | 191,046        | 2,572,046        | 1,922,002        | 89,442        | 1,832,560        | 841,090          | 101,604       | 739,486          |
| 平成25年 | 3,953,158        | 369,939        | 3,583,219        | 2,248,393        | 67,570        | 2,180,823        | 1,704,765        | 302,369       | 1,402,396        |
| 平成26年 | 3,758,478        | 149,241        | 3,609,237        | 2,413,093        | 77,743        | 2,335,350        | 1,345,385        | 71,498        | 1,273,887        |
| 平成27年 | <b>3,520,845</b> | <b>126,172</b> | <b>3,394,673</b> | <b>2,210,240</b> | <b>59,121</b> | <b>2,151,119</b> | <b>1,310,605</b> | <b>67,051</b> | <b>1,243,554</b> |

仙台塩釜港（石巻港区）

(2) 海上出入貨物の品種別公共・専用別表

(単位：フレート・トン)

| 総括表 | 区分              | 合計        | 外 貨             |           |           | 内 貨       |           |           |
|-----|-----------------|-----------|-----------------|-----------|-----------|-----------|-----------|-----------|
|     |                 |           | 計               | 輸出        | 輸入        | 計         | 移出        | 移入        |
|     |                 |           | フェリー貨物を除く<br>含む | 3,516,650 | 2,210,240 | 59,121    | 2,161,119 | 1,306,410 |
| 合計  |                 | 3,520,846 | 2,210,240       | 59,121    | 2,161,119 | 1,310,606 | 67,061    | 1,243,564 |
| 公共  | フェリー貨物を除く<br>含む | 3,321,802 | 2,194,029       | 59,121    | 2,134,908 | 1,127,773 | 64,631    | 1,063,142 |
| 専用  | フェリー貨物を除く<br>含む | 194,848   | 16,211          | 0         | 16,211    | 178,637   | 255       | 178,382   |

(単位：フレート・トン)

| 品 類 ・ 品 種 別       | 合 計       | 公 共       |        |           |        |           | 専 用     |    |        |     |         |
|-------------------|-----------|-----------|--------|-----------|--------|-----------|---------|----|--------|-----|---------|
|                   |           | 計         | 輸出     | 輸入        | 移出     | 移入        | 計       | 輸出 | 輸入     | 移出  | 移入      |
| 合 計               | 3,520,846 | 3,325,997 | 59,121 | 2,134,908 | 66,796 | 1,065,172 | 194,848 | 0  | 16,211 | 255 | 178,382 |
| 011 麦             | 104,003   | 104,003   | 0      | 54,354    | 10,544 | 39,105    | 0       | 0  | 0      | 0   | 0       |
| 021 米             | 0         | 0         | 0      | 0         | 0      | 0         | 0       | 0  | 0      | 0   | 0       |
| 022 とうもろこし        | 401,406   | 362,418   | 0      | 280,419   | 1,508  | 80,491    | 38,988  | 0  | 0      | 0   | 38,988  |
| 023 豆             | 6,369     | 5,463     | 0      | 4,266     | 0      | 1,197     | 906     | 0  | 0      | 0   | 906     |
| 024 その他雑穀         | 31,574    | 21,143    | 0      | 0         | 0      | 21,143    | 10,431  | 0  | 0      | 0   | 10,431  |
| 031 野菜・果物         | 0         | 0         | 0      | 0         | 0      | 0         | 0       | 0  | 0      | 0   | 0       |
| 041 綿             | 0         | 0         | 0      | 0         | 0      | 0         | 0       | 0  | 0      | 0   | 0       |
| 051 その他農産品        | 893       | 0         | 0      | 0         | 0      | 0         | 893     | 0  | 0      | 0   | 893     |
| 061 羊             | 0         | 0         | 0      | 0         | 0      | 0         | 0       | 0  | 0      | 0   | 0       |
| 071 その他畜産品        | 0         | 0         | 0      | 0         | 0      | 0         | 0       | 0  | 0      | 0   | 0       |
| 081 水産            | 48        | 48        | 0      | 0         | 0      | 48        | 0       | 0  | 0      | 0   | 0       |
| 091 原木            | 196,867   | 196,867   | 0      | 142,531   | 0      | 54,336    | 0       | 0  | 0      | 0   | 0       |
| 092 製材            | 0         | 0         | 0      | 0         | 0      | 0         | 0       | 0  | 0      | 0   | 0       |
| 101 樹脂            | 0         | 0         | 0      | 0         | 0      | 0         | 0       | 0  | 0      | 0   | 0       |
| 111 木材チップ         | 854,482   | 854,482   | 0      | 848,948   | 0      | 5,534     | 0       | 0  | 0      | 0   | 0       |
| 112 その他林産品        | 0         | 0         | 0      | 0         | 0      | 0         | 0       | 0  | 0      | 0   | 0       |
| 121 薪             | 0         | 0         | 0      | 0         | 0      | 0         | 0       | 0  | 0      | 0   | 0       |
| 131 石炭            | 415,167   | 415,167   | 0      | 415,167   | 0      | 0         | 0       | 0  | 0      | 0   | 0       |
| 141 鉄鉱石           | 0         | 0         | 0      | 0         | 0      | 0         | 0       | 0  | 0      | 0   | 0       |
| 151 金属鉱砂          | 810       | 810       | 0      | 0         | 0      | 810       | 0       | 0  | 0      | 0   | 0       |
| 161 砂利            | 534,292   | 534,292   | 0      | 0         | 0      | 4,652     | 529,640 | 0  | 0      | 0   | 0       |
| 162 石材            | 0         | 0         | 0      | 0         | 0      | 0         | 0       | 0  | 0      | 0   | 0       |
| 171 原油            | 0         | 0         | 0      | 0         | 0      | 0         | 0       | 0  | 0      | 0   | 0       |
| 181 りん鉱石          | 0         | 0         | 0      | 0         | 0      | 0         | 0       | 0  | 0      | 0   | 0       |
| 191 石灰            | 174,297   | 174,297   | 0      | 174,297   | 0      | 0         | 0       | 0  | 0      | 0   | 0       |
| 201 原塩            | 1,905     | 1,905     | 0      | 0         | 0      | 1,905     | 0       | 0  | 0      | 0   | 0       |
| 211 非金属鉱物         | 17,949    | 17,949    | 0      | 17,949    | 0      | 0         | 0       | 0  | 0      | 0   | 0       |
| 221 鉄鋼            | 24,721    | 24,721    | 0      | 0         | 0      | 24,721    | 0       | 0  | 0      | 0   | 0       |
| 222 鋼材            | 81,243    | 74,510    | 0      | 0         | 0      | 74,510    | 6,733   | 0  | 0      | 0   | 6,733   |
| 231 非鉄金属          | 3,005     | 3,005     | 0      | 3,005     | 0      | 0         | 0       | 0  | 0      | 0   | 0       |
| 241 金属製品          | 255       | 0         | 0      | 0         | 0      | 0         | 255     | 0  | 0      | 255 | 0       |
| 251 鉄道車両          | 0         | 0         | 0      | 0         | 0      | 0         | 0       | 0  | 0      | 0   | 0       |
| 252 完成自動車         | 0         | 0         | 0      | 0         | 0      | 0         | 0       | 0  | 0      | 0   | 0       |
| 253 その他輸送用車両      | 0         | 0         | 0      | 0         | 0      | 0         | 0       | 0  | 0      | 0   | 0       |
| 254 二輪自動車         | 0         | 0         | 0      | 0         | 0      | 0         | 0       | 0  | 0      | 0   | 0       |
| 255 自動車部品         | 0         | 0         | 0      | 0         | 0      | 0         | 0       | 0  | 0      | 0   | 0       |
| 256 その他輸送用機械      | 3,010     | 3,000     | 0      | 0         | 0      | 3,000     | 10      | 0  | 0      | 0   | 10      |
| 261 産業機械          | 92        | 92        | 0      | 0         | 0      | 92        | 0       | 0  | 0      | 0   | 0       |
| 262 電気機械          | 33        | 33        | 0      | 0         | 0      | 33        | 0       | 0  | 0      | 0   | 0       |
| 263 測量・光学・医療用器械   | 0         | 0         | 0      | 0         | 0      | 0         | 0       | 0  | 0      | 0   | 0       |
| 264 事務用機器         | 0         | 0         | 0      | 0         | 0      | 0         | 0       | 0  | 0      | 0   | 0       |
| 265 その他機械         | 0         | 0         | 0      | 0         | 0      | 0         | 0       | 0  | 0      | 0   | 0       |
| 271 陶磁器           | 0         | 0         | 0      | 0         | 0      | 0         | 0       | 0  | 0      | 0   | 0       |
| 281 セメント          | 0         | 0         | 0      | 0         | 0      | 0         | 0       | 0  | 0      | 0   | 0       |
| 291 ガラス類          | 0         | 0         | 0      | 0         | 0      | 0         | 0       | 0  | 0      | 0   | 0       |
| 301 窯業            | 16,585    | 3,250     | 0      | 0         | 0      | 3,250     | 13,335  | 0  | 13,335 | 0   | 0       |
| 311 重油            | 10,139    | 10,139    | 0      | 0         | 0      | 10,139    | 0       | 0  | 0      | 0   | 0       |
| 321 石油製品          | 0         | 0         | 0      | 0         | 0      | 0         | 0       | 0  | 0      | 0   | 0       |
| 322 LNG(液化天然ガス)   | 0         | 0         | 0      | 0         | 0      | 0         | 0       | 0  | 0      | 0   | 0       |
| 323 LPG(液化石油ガス)   | 0         | 0         | 0      | 0         | 0      | 0         | 0       | 0  | 0      | 0   | 0       |
| 324 その他石油製品       | 0         | 0         | 0      | 0         | 0      | 0         | 0       | 0  | 0      | 0   | 0       |
| 331 コークス          | 0         | 0         | 0      | 0         | 0      | 0         | 0       | 0  | 0      | 0   | 0       |
| 341 石炭製品          | 0         | 0         | 0      | 0         | 0      | 0         | 0       | 0  | 0      | 0   | 0       |
| 351 化学薬品          | 98,469    | 10,660    | 0      | 6,622     | 0      | 4,038     | 87,809  | 0  | 2,876  | 0   | 84,933  |
| 361 化学肥料          | 38,102    | 38,102    | 0      | 14,023    | 2,051  | 22,028    | 0       | 0  | 0      | 0   | 0       |
| 371 染料・塗料・合成樹脂等   | 5,537     | 496       | 0      | 0         | 0      | 496       | 5,041   | 0  | 0      | 0   | 5,041   |
| 381 紙・パルプ         | 290       | 290       | 0      | 0         | 0      | 290       | 0       | 0  | 0      | 0   | 0       |
| 391 糸及び紡績半製品      | 0         | 0         | 0      | 0         | 0      | 0         | 0       | 0  | 0      | 0   | 0       |
| 401 その他繊維工業品      | 0         | 0         | 0      | 0         | 0      | 0         | 0       | 0  | 0      | 0   | 0       |
| 411 砂糖            | 17,560    | 17,560    | 0      | 17,560    | 0      | 0         | 0       | 0  | 0      | 0   | 0       |
| 421 製造食品          | 21,638    | 21,638    | 0      | 5,111     | 325    | 16,202    | 0       | 0  | 0      | 0   | 0       |
| 422 飲料            | 0         | 0         | 0      | 0         | 0      | 0         | 0       | 0  | 0      | 0   | 0       |
| 423 水             | 0         | 0         | 0      | 0         | 0      | 0         | 0       | 0  | 0      | 0   | 0       |
| 424 たばこ           | 0         | 0         | 0      | 0         | 0      | 0         | 0       | 0  | 0      | 0   | 0       |
| 425 その他食料工業品      | 0         | 0         | 0      | 0         | 0      | 0         | 0       | 0  | 0      | 0   | 0       |
| 431 がん            | 0         | 0         | 0      | 0         | 0      | 0         | 0       | 0  | 0      | 0   | 0       |
| 441 衣服・身用品・はきもの   | 0         | 0         | 0      | 0         | 0      | 0         | 0       | 0  | 0      | 0   | 0       |
| 442 文房具・運動娯楽用品・楽器 | 0         | 0         | 0      | 0         | 0      | 0         | 0       | 0  | 0      | 0   | 0       |
| 443 家具・装飾品        | 0         | 0         | 0      | 0         | 0      | 0         | 0       | 0  | 0      | 0   | 0       |
| 444 その他日用品        | 0         | 0         | 0      | 0         | 0      | 0         | 0       | 0  | 0      | 0   | 0       |
| 451 ゴム製品          | 1,285     | 1,285     | 0      | 0         | 1,285  | 0         | 0       | 0  | 0      | 0   | 0       |
| 461 木製品           | 103,122   | 103,122   | 0      | 103,122   | 0      | 0         | 0       | 0  | 0      | 0   | 0       |
| 471 その他製造工業品      | 0         | 0         | 0      | 0         | 0      | 0         | 0       | 0  | 0      | 0   | 0       |
| 481 金属くず          | 62,334    | 62,334    | 56,134 | 0         | 4,980  | 1,220     | 0       | 0  | 0      | 0   | 0       |
| 491 再利用資材         | 42,523    | 42,523    | 0      | 0         | 0      | 42,523    | 0       | 0  | 0      | 0   | 0       |
| 501 動植物性製造飼肥料     | 246,645   | 216,198   | 2,987  | 47,534    | 2,749  | 162,928   | 30,447  | 0  | 0      | 0   | 30,447  |
| 511 廃棄物           | 0         | 0         | 0      | 0         | 0      | 0         | 0       | 0  | 0      | 0   | 0       |
| 512 廃土・砂          | 0         | 0         | 0      | 0         | 0      | 0         | 0       | 0  | 0      | 0   | 0       |
| 521 輸送用容器         | 0         | 0         | 0      | 0         | 0      | 0         | 0       | 0  | 0      | 0   | 0       |
| 531 取合せ品          | 0         | 0         | 0      | 0         | 0      | 0         | 0       | 0  | 0      | 0   | 0       |
| 541 分類不能のもの       | 0         | 0         | 0      | 0         | 0      | 0         | 0       | 0  | 0      | 0   | 0       |
| 999 フ             | 4,195     | 4,195     | 0      | 0         | 0      | 2,165     | 2,030   | 0  | 0      | 0   | 0       |

(3) 海上出入貨物の品種別外貿・内貿別表

(単位：プレート・トン)

| 品 類 ・ 品 種 別               | 合 計              |                |                  | 外 国 貿 易          |               |                  | 内 国 貿 易          |               |                  |
|---------------------------|------------------|----------------|------------------|------------------|---------------|------------------|------------------|---------------|------------------|
|                           | 計                | 輸移出            | 輸移入              | 計                | 輸 出           | 輸 入              | 計                | 移 出           | 移 入              |
| <b>合 計</b>                | <b>3,520,846</b> | <b>126,172</b> | <b>3,394,673</b> | <b>2,210,240</b> | <b>59,121</b> | <b>2,151,119</b> | <b>1,310,606</b> | <b>67,051</b> | <b>1,243,554</b> |
| <b>(1) 農水産品</b>           | <b>544,293</b>   | <b>12,100</b>  | <b>532,193</b>   | <b>339,039</b>   | <b>0</b>      | <b>339,039</b>   | <b>205,254</b>   | <b>12,100</b> | <b>193,164</b>   |
| 011 麦                     | 104,003          | 10,544         | 93,459           | 54,354           | 0             | 54,354           | 49,649           | 10,544        | 39,105           |
| 021 米                     | 0                | 0              | 0                | 0                | 0             | 0                | 0                | 0             | 0                |
| 022 とうもろこし                | 401,406          | 1,508          | 399,898          | 280,419          | 0             | 280,419          | 120,987          | 1,508         | 119,479          |
| 023 豆 類                   | 6,369            | 0              | 6,369            | 4,266            | 0             | 4,266            | 2,103            | 0             | 2,103            |
| 024 その他雑穀                 | 31,574           | 0              | 31,574           | 0                | 0             | 0                | 31,574           | 0             | 31,574           |
| 031 野菜・果物                 | 0                | 0              | 0                | 0                | 0             | 0                | 0                | 0             | 0                |
| 041 綿 花                   | 0                | 0              | 0                | 0                | 0             | 0                | 0                | 0             | 0                |
| 051 その他農産品                | 893              | 0              | 893              | 0                | 0             | 0                | 893              | 0             | 893              |
| 061 羊 毛                   | 0                | 0              | 0                | 0                | 0             | 0                | 0                | 0             | 0                |
| 071 その他畜産品                | 0                | 0              | 0                | 0                | 0             | 0                | 0                | 0             | 0                |
| 081 水 産 品                 | 48               | 48             | 0                | 0                | 0             | 0                | 48               | 48            | 0                |
| <b>(2) 林産品</b>            | <b>1,051,349</b> | <b>0</b>       | <b>1,051,349</b> | <b>991,479</b>   | <b>0</b>      | <b>991,479</b>   | <b>59,870</b>    | <b>0</b>      | <b>59,870</b>    |
| 091 原 木                   | 196,867          | 0              | 196,867          | 142,531          | 0             | 142,531          | 54,336           | 0             | 54,336           |
| 092 製 材                   | 0                | 0              | 0                | 0                | 0             | 0                | 0                | 0             | 0                |
| 101 樹 脂                   | 0                | 0              | 0                | 0                | 0             | 0                | 0                | 0             | 0                |
| 111 木 材 チ ッ プ             | 854,482          | 0              | 854,482          | 848,948          | 0             | 848,948          | 5,534            | 0             | 5,534            |
| 112 その他林産品                | 0                | 0              | 0                | 0                | 0             | 0                | 0                | 0             | 0                |
| 121 薪                     | 0                | 0              | 0                | 0                | 0             | 0                | 0                | 0             | 0                |
| <b>(3) 鉱産品</b>            | <b>1,144,420</b> | <b>5,462</b>   | <b>1,138,958</b> | <b>607,413</b>   | <b>0</b>      | <b>607,413</b>   | <b>537,007</b>   | <b>5,462</b>  | <b>531,545</b>   |
| 131 石 炭                   | 415,167          | 0              | 415,167          | 415,167          | 0             | 415,167          | 0                | 0             | 0                |
| 141 鉄 鉱 石                 | 0                | 0              | 0                | 0                | 0             | 0                | 0                | 0             | 0                |
| 151 金 属 鉱                 | 810              | 810            | 0                | 0                | 0             | 0                | 810              | 810           | 0                |
| 161 砂 利 ・ 砂               | 534,292          | 4,652          | 529,640          | 0                | 0             | 0                | 534,292          | 4,652         | 529,640          |
| 162 石 材                   | 0                | 0              | 0                | 0                | 0             | 0                | 0                | 0             | 0                |
| 171 原 油                   | 0                | 0              | 0                | 0                | 0             | 0                | 0                | 0             | 0                |
| 181 りん鉱石                  | 0                | 0              | 0                | 0                | 0             | 0                | 0                | 0             | 0                |
| 191 石 灰                   | 174,297          | 0              | 174,297          | 174,297          | 0             | 174,297          | 0                | 0             | 0                |
| 201 原 塩                   | 1,905            | 0              | 1,905            | 0                | 0             | 0                | 1,905            | 0             | 1,905            |
| 211 非 金 属 鉱 物             | 17,949           | 0              | 17,949           | 17,949           | 0             | 17,949           | 0                | 0             | 0                |
| <b>(4) 金属機械工業品</b>        | <b>112,359</b>   | <b>25,009</b>  | <b>87,350</b>    | <b>3,005</b>     | <b>0</b>      | <b>3,005</b>     | <b>109,354</b>   | <b>25,009</b> | <b>84,345</b>    |
| 221 鉄 鋼                   | 24,721           | 24,721         | 0                | 0                | 0             | 0                | 24,721           | 24,721        | 0                |
| 222 鋼 材                   | 81,243           | 0              | 81,243           | 0                | 0             | 0                | 81,243           | 0             | 81,243           |
| 231 非 鉄 金 属               | 3,005            | 0              | 3,005            | 3,005            | 0             | 3,005            | 0                | 0             | 0                |
| 241 金 属 製 品               | 255              | 255            | 0                | 0                | 0             | 0                | 255              | 255           | 0                |
| 251 鉄 道 車 両               | 0                | 0              | 0                | 0                | 0             | 0                | 0                | 0             | 0                |
| 252 完 成 自 動 車             | 0                | 0              | 0                | 0                | 0             | 0                | 0                | 0             | 0                |
| 253 その他輸送用車両              | 0                | 0              | 0                | 0                | 0             | 0                | 0                | 0             | 0                |
| 254 二 輪 自 動 車             | 0                | 0              | 0                | 0                | 0             | 0                | 0                | 0             | 0                |
| 255 自 動 車 部 品             | 0                | 0              | 0                | 0                | 0             | 0                | 0                | 0             | 0                |
| 256 その他輸送用機械              | 3,010            | 0              | 3,010            | 0                | 0             | 0                | 3,010            | 0             | 3,010            |
| 261 産 業 機 械               | 92               | 0              | 92               | 0                | 0             | 0                | 92               | 0             | 92               |
| 262 電 気 機 械               | 33               | 33             | 0                | 0                | 0             | 0                | 33               | 33            | 0                |
| 263 測 量 ・ 光 学 ・ 医 療 用 器 械 | 0                | 0              | 0                | 0                | 0             | 0                | 0                | 0             | 0                |
| 264 事 務 用 機 器             | 0                | 0              | 0                | 0                | 0             | 0                | 0                | 0             | 0                |
| 265 その他機械                 | 0                | 0              | 0                | 0                | 0             | 0                | 0                | 0             | 0                |
| <b>(5) 化学工業品</b>          | <b>168,832</b>   | <b>12,686</b>  | <b>156,146</b>   | <b>36,856</b>    | <b>0</b>      | <b>36,856</b>    | <b>131,976</b>   | <b>12,686</b> | <b>119,290</b>   |
| 271 陶 磁 器                 | 0                | 0              | 0                | 0                | 0             | 0                | 0                | 0             | 0                |
| 281 セ メ ン ト               | 0                | 0              | 0                | 0                | 0             | 0                | 0                | 0             | 0                |
| 291 ガ ラ ス 類               | 0                | 0              | 0                | 0                | 0             | 0                | 0                | 0             | 0                |
| 301 窯 業 品                 | 16,585           | 0              | 16,585           | 13,335           | 0             | 13,335           | 3,250            | 0             | 3,250            |
| 311 重 油                   | 10,139           | 10,139         | 0                | 0                | 0             | 0                | 10,139           | 10,139        | 0                |
| 321 石 油 製 品               | 0                | 0              | 0                | 0                | 0             | 0                | 0                | 0             | 0                |
| 322 L N G (液化天然ガス)        | 0                | 0              | 0                | 0                | 0             | 0                | 0                | 0             | 0                |
| 323 L P G (液化石油ガス)        | 0                | 0              | 0                | 0                | 0             | 0                | 0                | 0             | 0                |
| 324 その他石油製品               | 0                | 0              | 0                | 0                | 0             | 0                | 0                | 0             | 0                |
| 331 コ ー ク ス               | 0                | 0              | 0                | 0                | 0             | 0                | 0                | 0             | 0                |
| 341 石 炭 製 品               | 0                | 0              | 0                | 0                | 0             | 0                | 0                | 0             | 0                |
| 351 化 学 薬 品               | 98,469           | 0              | 98,469           | 9,498            | 0             | 9,498            | 88,971           | 0             | 88,971           |
| 361 化 学 肥 料               | 38,102           | 2,051          | 36,051           | 14,023           | 0             | 14,023           | 24,079           | 2,051         | 22,028           |
| 371 染料・塗料・合成樹脂等           | 5,537            | 496            | 5,041            | 0                | 0             | 5,537            | 496              | 5,041         | 0                |
| <b>(6) 軽工業品</b>           | <b>39,488</b>    | <b>615</b>     | <b>38,873</b>    | <b>22,671</b>    | <b>0</b>      | <b>22,671</b>    | <b>16,817</b>    | <b>615</b>    | <b>16,202</b>    |
| 381 紙 ・ パ ル プ             | 290              | 290            | 0                | 0                | 0             | 0                | 290              | 290           | 0                |
| 391 糸及び紡績半製品              | 0                | 0              | 0                | 0                | 0             | 0                | 0                | 0             | 0                |
| 401 その他繊維工業品              | 0                | 0              | 0                | 0                | 0             | 0                | 0                | 0             | 0                |
| 411 砂 糖                   | 17,560           | 0              | 17,560           | 17,560           | 0             | 17,560           | 0                | 0             | 0                |
| 421 製 造 食 品               | 21,638           | 325            | 21,313           | 5,111            | 0             | 5,111            | 16,527           | 325           | 16,202           |
| 422 飲 料                   | 0                | 0              | 0                | 0                | 0             | 0                | 0                | 0             | 0                |
| 423 水                     | 0                | 0              | 0                | 0                | 0             | 0                | 0                | 0             | 0                |
| 424 た ば こ                 | 0                | 0              | 0                | 0                | 0             | 0                | 0                | 0             | 0                |
| 425 その他食料工業品              | 0                | 0              | 0                | 0                | 0             | 0                | 0                | 0             | 0                |
| <b>(7) 雑工業品</b>           | <b>104,407</b>   | <b>1,285</b>   | <b>103,122</b>   | <b>103,122</b>   | <b>0</b>      | <b>103,122</b>   | <b>1,285</b>     | <b>1,285</b>  | <b>0</b>         |
| 431 が ん 具                 | 0                | 0              | 0                | 0                | 0             | 0                | 0                | 0             | 0                |
| 441 衣服・身用品・はきもの           | 0                | 0              | 0                | 0                | 0             | 0                | 0                | 0             | 0                |
| 442 文房具・運動娯楽用品・楽器         | 0                | 0              | 0                | 0                | 0             | 0                | 0                | 0             | 0                |
| 443 家 具 装 備 品             | 0                | 0              | 0                | 0                | 0             | 0                | 0                | 0             | 0                |
| 444 その他日用品                | 0                | 0              | 0                | 0                | 0             | 0                | 0                | 0             | 0                |
| 451 ゴ ム 製 品               | 1,285            | 1,285          | 0                | 0                | 0             | 0                | 1,285            | 1,285         | 0                |
| 461 木 製 品                 | 103,122          | 0              | 103,122          | 103,122          | 0             | 103,122          | 0                | 0             | 0                |
| 471 その他製造工業品              | 0                | 0              | 0                | 0                | 0             | 0                | 0                | 0             | 0                |
| <b>(8) 特殊品</b>            | <b>351,602</b>   | <b>66,850</b>  | <b>284,652</b>   | <b>106,655</b>   | <b>59,121</b> | <b>47,534</b>    | <b>244,847</b>   | <b>7,729</b>  | <b>237,118</b>   |
| 481 金 属 く ず               | 62,334           | 61,114         | 1,220            | 56,134           | 56,134        | 0                | 6,200            | 4,980         | 1,220            |
| 491 再 利 用 資 材             | 42,523           | 0              | 42,523           | 0                | 0             | 0                | 42,523           | 0             | 42,523           |
| 501 動植物性製造飼肥料             | 246,645          | 5,736          | 240,909          | 50,521           | 2,987         | 47,534           | 196,124          | 2,749         | 193,375          |
| 511 廃 棄 物                 | 0                | 0              | 0                | 0                | 0             | 0                | 0                | 0             | 0                |
| 512 廃 土                   | 0                | 0              | 0                | 0                | 0             | 0                | 0                | 0             | 0                |
| 521 輸 送 用 容 器             | 0                | 0              | 0                | 0                | 0             | 0                | 0                | 0             | 0                |
| 531 取 合 せ 品               | 0                | 0              | 0                | 0                | 0             | 0                | 0                | 0             | 0                |
| 541 分 類 不 能 の も の         | 0                | 0              | 0                | 0                | 0             | 0                | 0                | 0             | 0                |
| 999 フ ェ リ ー               | 4,195            | 2,165          | 2,030            | 0                | 0             | 0                | 4,195            | 2,165         | 2,030            |



仙台塩釜港（石巻港区）

(4) 海上出入貨物品種別月別表（輸出）

(単位：フレート・トン)

| 品 類 ・ 品 種 別                   | 合 計           | 1月           | 2月           | 3月           | 4月           | 5月           | 6月           | 7月           | 8月           | 9月           | 10月          | 11月          | 12月          |
|-------------------------------|---------------|--------------|--------------|--------------|--------------|--------------|--------------|--------------|--------------|--------------|--------------|--------------|--------------|
| 合 計                           | 59,121        | 5,904        | 4,946        | 5,718        | 9,059        | 5,254        | 6,604        | 4,075        | 2,852        | 5,590        | 5,358        | 1,871        | 1,890        |
| <b>(1) 農水産品</b>               | <b>0</b>      | <b>0</b>     | <b>0</b>     | <b>0</b>     | <b>0</b>     | <b>0</b>     | <b>0</b>     | <b>0</b>     | <b>0</b>     | <b>0</b>     | <b>0</b>     | <b>0</b>     | <b>0</b>     |
| 011 麦                         | 0             | 0            | 0            | 0            | 0            | 0            | 0            | 0            | 0            | 0            | 0            | 0            | 0            |
| 021 米                         | 0             | 0            | 0            | 0            | 0            | 0            | 0            | 0            | 0            | 0            | 0            | 0            | 0            |
| 022 とうもろこし                    | 0             | 0            | 0            | 0            | 0            | 0            | 0            | 0            | 0            | 0            | 0            | 0            | 0            |
| 023 豆 類                       | 0             | 0            | 0            | 0            | 0            | 0            | 0            | 0            | 0            | 0            | 0            | 0            | 0            |
| 024 その他雑穀                     | 0             | 0            | 0            | 0            | 0            | 0            | 0            | 0            | 0            | 0            | 0            | 0            | 0            |
| 031 野菜・果物                     | 0             | 0            | 0            | 0            | 0            | 0            | 0            | 0            | 0            | 0            | 0            | 0            | 0            |
| 041 綿 花                       | 0             | 0            | 0            | 0            | 0            | 0            | 0            | 0            | 0            | 0            | 0            | 0            | 0            |
| 051 その他農産品                    | 0             | 0            | 0            | 0            | 0            | 0            | 0            | 0            | 0            | 0            | 0            | 0            | 0            |
| 061 羊 毛                       | 0             | 0            | 0            | 0            | 0            | 0            | 0            | 0            | 0            | 0            | 0            | 0            | 0            |
| 071 その他畜産品                    | 0             | 0            | 0            | 0            | 0            | 0            | 0            | 0            | 0            | 0            | 0            | 0            | 0            |
| 081 水 産 品                     | 0             | 0            | 0            | 0            | 0            | 0            | 0            | 0            | 0            | 0            | 0            | 0            | 0            |
| <b>(2) 林産品</b>                | <b>0</b>      | <b>0</b>     | <b>0</b>     | <b>0</b>     | <b>0</b>     | <b>0</b>     | <b>0</b>     | <b>0</b>     | <b>0</b>     | <b>0</b>     | <b>0</b>     | <b>0</b>     | <b>0</b>     |
| 091 原 木                       | 0             | 0            | 0            | 0            | 0            | 0            | 0            | 0            | 0            | 0            | 0            | 0            | 0            |
| 092 製 材                       | 0             | 0            | 0            | 0            | 0            | 0            | 0            | 0            | 0            | 0            | 0            | 0            | 0            |
| 101 樹 脂 類                     | 0             | 0            | 0            | 0            | 0            | 0            | 0            | 0            | 0            | 0            | 0            | 0            | 0            |
| 111 木 材 チ ッ プ                 | 0             | 0            | 0            | 0            | 0            | 0            | 0            | 0            | 0            | 0            | 0            | 0            | 0            |
| 112 その他林産品                    | 0             | 0            | 0            | 0            | 0            | 0            | 0            | 0            | 0            | 0            | 0            | 0            | 0            |
| 121 薪 炭                       | 0             | 0            | 0            | 0            | 0            | 0            | 0            | 0            | 0            | 0            | 0            | 0            | 0            |
| <b>(3) 鉱産品</b>                | <b>0</b>      | <b>0</b>     | <b>0</b>     | <b>0</b>     | <b>0</b>     | <b>0</b>     | <b>0</b>     | <b>0</b>     | <b>0</b>     | <b>0</b>     | <b>0</b>     | <b>0</b>     | <b>0</b>     |
| 131 石 炭                       | 0             | 0            | 0            | 0            | 0            | 0            | 0            | 0            | 0            | 0            | 0            | 0            | 0            |
| 141 鉄 鉱 石                     | 0             | 0            | 0            | 0            | 0            | 0            | 0            | 0            | 0            | 0            | 0            | 0            | 0            |
| 151 金 属 鉱 物                   | 0             | 0            | 0            | 0            | 0            | 0            | 0            | 0            | 0            | 0            | 0            | 0            | 0            |
| 161 砂 利 ・ 砂                   | 0             | 0            | 0            | 0            | 0            | 0            | 0            | 0            | 0            | 0            | 0            | 0            | 0            |
| 162 石 材                       | 0             | 0            | 0            | 0            | 0            | 0            | 0            | 0            | 0            | 0            | 0            | 0            | 0            |
| 171 原 油                       | 0             | 0            | 0            | 0            | 0            | 0            | 0            | 0            | 0            | 0            | 0            | 0            | 0            |
| 181 りん 鉱 石                    | 0             | 0            | 0            | 0            | 0            | 0            | 0            | 0            | 0            | 0            | 0            | 0            | 0            |
| 191 石 灰 石                     | 0             | 0            | 0            | 0            | 0            | 0            | 0            | 0            | 0            | 0            | 0            | 0            | 0            |
| 201 原 塩                       | 0             | 0            | 0            | 0            | 0            | 0            | 0            | 0            | 0            | 0            | 0            | 0            | 0            |
| 211 非 金 属 鉱 物                 | 0             | 0            | 0            | 0            | 0            | 0            | 0            | 0            | 0            | 0            | 0            | 0            | 0            |
| <b>(4) 金属機械工業品</b>            | <b>0</b>      | <b>0</b>     | <b>0</b>     | <b>0</b>     | <b>0</b>     | <b>0</b>     | <b>0</b>     | <b>0</b>     | <b>0</b>     | <b>0</b>     | <b>0</b>     | <b>0</b>     | <b>0</b>     |
| 221 鉄 鋼                       | 0             | 0            | 0            | 0            | 0            | 0            | 0            | 0            | 0            | 0            | 0            | 0            | 0            |
| 222 鋼 材                       | 0             | 0            | 0            | 0            | 0            | 0            | 0            | 0            | 0            | 0            | 0            | 0            | 0            |
| 231 非 鉄 金 属                   | 0             | 0            | 0            | 0            | 0            | 0            | 0            | 0            | 0            | 0            | 0            | 0            | 0            |
| 241 金 属 製 品                   | 0             | 0            | 0            | 0            | 0            | 0            | 0            | 0            | 0            | 0            | 0            | 0            | 0            |
| 251 鉄 道 車 両                   | 0             | 0            | 0            | 0            | 0            | 0            | 0            | 0            | 0            | 0            | 0            | 0            | 0            |
| 252 完 成 自 動 車                 | 0             | 0            | 0            | 0            | 0            | 0            | 0            | 0            | 0            | 0            | 0            | 0            | 0            |
| 253 その他輸送用車両                  | 0             | 0            | 0            | 0            | 0            | 0            | 0            | 0            | 0            | 0            | 0            | 0            | 0            |
| 254 二 輪 自 動 車                 | 0             | 0            | 0            | 0            | 0            | 0            | 0            | 0            | 0            | 0            | 0            | 0            | 0            |
| 255 自 動 車 部 品                 | 0             | 0            | 0            | 0            | 0            | 0            | 0            | 0            | 0            | 0            | 0            | 0            | 0            |
| 256 その他輸送用機械                  | 0             | 0            | 0            | 0            | 0            | 0            | 0            | 0            | 0            | 0            | 0            | 0            | 0            |
| 261 産 業 機 械                   | 0             | 0            | 0            | 0            | 0            | 0            | 0            | 0            | 0            | 0            | 0            | 0            | 0            |
| 262 電 気 機 械                   | 0             | 0            | 0            | 0            | 0            | 0            | 0            | 0            | 0            | 0            | 0            | 0            | 0            |
| 263 測 量 ・ 光 学 ・ 医 療 用 器 械     | 0             | 0            | 0            | 0            | 0            | 0            | 0            | 0            | 0            | 0            | 0            | 0            | 0            |
| 264 事 務 用 機 器                 | 0             | 0            | 0            | 0            | 0            | 0            | 0            | 0            | 0            | 0            | 0            | 0            | 0            |
| 265 その他機械                     | 0             | 0            | 0            | 0            | 0            | 0            | 0            | 0            | 0            | 0            | 0            | 0            | 0            |
| <b>(5) 化学工業品</b>              | <b>0</b>      | <b>0</b>     | <b>0</b>     | <b>0</b>     | <b>0</b>     | <b>0</b>     | <b>0</b>     | <b>0</b>     | <b>0</b>     | <b>0</b>     | <b>0</b>     | <b>0</b>     | <b>0</b>     |
| 271 陶 磁 器                     | 0             | 0            | 0            | 0            | 0            | 0            | 0            | 0            | 0            | 0            | 0            | 0            | 0            |
| 281 セ メ ン ト                   | 0             | 0            | 0            | 0            | 0            | 0            | 0            | 0            | 0            | 0            | 0            | 0            | 0            |
| 291 ガ ラ ス 類                   | 0             | 0            | 0            | 0            | 0            | 0            | 0            | 0            | 0            | 0            | 0            | 0            | 0            |
| 301 窯 業 品                     | 0             | 0            | 0            | 0            | 0            | 0            | 0            | 0            | 0            | 0            | 0            | 0            | 0            |
| 311 重 油                       | 0             | 0            | 0            | 0            | 0            | 0            | 0            | 0            | 0            | 0            | 0            | 0            | 0            |
| 321 石 油 製 品                   | 0             | 0            | 0            | 0            | 0            | 0            | 0            | 0            | 0            | 0            | 0            | 0            | 0            |
| 322 LNG (液化天然ガス)              | 0             | 0            | 0            | 0            | 0            | 0            | 0            | 0            | 0            | 0            | 0            | 0            | 0            |
| 323 LPG (液化石油ガス)              | 0             | 0            | 0            | 0            | 0            | 0            | 0            | 0            | 0            | 0            | 0            | 0            | 0            |
| 324 その他石油製品                   | 0             | 0            | 0            | 0            | 0            | 0            | 0            | 0            | 0            | 0            | 0            | 0            | 0            |
| 331 コ ー ク ス                   | 0             | 0            | 0            | 0            | 0            | 0            | 0            | 0            | 0            | 0            | 0            | 0            | 0            |
| 341 石 炭 製 品                   | 0             | 0            | 0            | 0            | 0            | 0            | 0            | 0            | 0            | 0            | 0            | 0            | 0            |
| 351 化 学 薬 品                   | 0             | 0            | 0            | 0            | 0            | 0            | 0            | 0            | 0            | 0            | 0            | 0            | 0            |
| 361 化 学 肥 料                   | 0             | 0            | 0            | 0            | 0            | 0            | 0            | 0            | 0            | 0            | 0            | 0            | 0            |
| 371 塗 料 ・ 塗 料 ・ 合 成 樹 脂 等     | 0             | 0            | 0            | 0            | 0            | 0            | 0            | 0            | 0            | 0            | 0            | 0            | 0            |
| <b>(6) 軽工業品</b>               | <b>0</b>      | <b>0</b>     | <b>0</b>     | <b>0</b>     | <b>0</b>     | <b>0</b>     | <b>0</b>     | <b>0</b>     | <b>0</b>     | <b>0</b>     | <b>0</b>     | <b>0</b>     | <b>0</b>     |
| 381 紙 ・ パ ル プ                 | 0             | 0            | 0            | 0            | 0            | 0            | 0            | 0            | 0            | 0            | 0            | 0            | 0            |
| 391 糸 及 び 紡 績 半 製 品           | 0             | 0            | 0            | 0            | 0            | 0            | 0            | 0            | 0            | 0            | 0            | 0            | 0            |
| 401 その他繊維工業品                  | 0             | 0            | 0            | 0            | 0            | 0            | 0            | 0            | 0            | 0            | 0            | 0            | 0            |
| 411 砂 糖                       | 0             | 0            | 0            | 0            | 0            | 0            | 0            | 0            | 0            | 0            | 0            | 0            | 0            |
| 421 製 造 食 品                   | 0             | 0            | 0            | 0            | 0            | 0            | 0            | 0            | 0            | 0            | 0            | 0            | 0            |
| 422 飲 料                       | 0             | 0            | 0            | 0            | 0            | 0            | 0            | 0            | 0            | 0            | 0            | 0            | 0            |
| 423 水                         | 0             | 0            | 0            | 0            | 0            | 0            | 0            | 0            | 0            | 0            | 0            | 0            | 0            |
| 424 た ば こ                     | 0             | 0            | 0            | 0            | 0            | 0            | 0            | 0            | 0            | 0            | 0            | 0            | 0            |
| 425 その他食料工業品                  | 0             | 0            | 0            | 0            | 0            | 0            | 0            | 0            | 0            | 0            | 0            | 0            | 0            |
| <b>(7) 雑工業品</b>               | <b>0</b>      | <b>0</b>     | <b>0</b>     | <b>0</b>     | <b>0</b>     | <b>0</b>     | <b>0</b>     | <b>0</b>     | <b>0</b>     | <b>0</b>     | <b>0</b>     | <b>0</b>     | <b>0</b>     |
| 431 が ん 具                     | 0             | 0            | 0            | 0            | 0            | 0            | 0            | 0            | 0            | 0            | 0            | 0            | 0            |
| 441 衣 服 ・ 身 着 品 ・ は き も の     | 0             | 0            | 0            | 0            | 0            | 0            | 0            | 0            | 0            | 0            | 0            | 0            | 0            |
| 442 文 房 具 ・ 運 動 娯 楽 用 品 ・ 楽 器 | 0             | 0            | 0            | 0            | 0            | 0            | 0            | 0            | 0            | 0            | 0            | 0            | 0            |
| 443 家 具 装 備 品                 | 0             | 0            | 0            | 0            | 0            | 0            | 0            | 0            | 0            | 0            | 0            | 0            | 0            |
| 444 そ の 他 日 用 品               | 0             | 0            | 0            | 0            | 0            | 0            | 0            | 0            | 0            | 0            | 0            | 0            | 0            |
| 451 ゴ ム 製 品                   | 0             | 0            | 0            | 0            | 0            | 0            | 0            | 0            | 0            | 0            | 0            | 0            | 0            |
| 461 木 製 品                     | 0             | 0            | 0            | 0            | 0            | 0            | 0            | 0            | 0            | 0            | 0            | 0            | 0            |
| 471 その他製造工業品                  | 0             | 0            | 0            | 0            | 0            | 0            | 0            | 0            | 0            | 0            | 0            | 0            | 0            |
| <b>(8) 特殊品</b>                | <b>59,121</b> | <b>5,904</b> | <b>4,946</b> | <b>5,718</b> | <b>9,059</b> | <b>5,254</b> | <b>6,604</b> | <b>4,075</b> | <b>2,852</b> | <b>5,590</b> | <b>5,358</b> | <b>1,871</b> | <b>1,890</b> |
| 481 金 属 く ず                   | 56,134        | 5,904        | 4,946        | 5,718        | 6,072        | 5,254        | 6,604        | 4,075        | 2,852        | 5,590        | 5,358        | 1,871        | 1,890        |
| 491 再 利 用 資 材                 | 0             | 0            | 0            | 0            | 0            | 0            | 0            | 0            | 0            | 0            | 0            | 0            | 0            |
| 501 動 植 物 性 製 造 飼 肥 料         | 2,987         | 0            | 0            | 0            | 2,987        | 0            | 0            | 0            | 0            | 0            | 0            | 0            | 0            |
| 511 廃 棄 物                     | 0             | 0            | 0            | 0            | 0            | 0            | 0            | 0            | 0            | 0            | 0            | 0            | 0            |
| 512 廃 土 砂                     | 0             | 0            | 0            | 0            | 0            | 0            | 0            | 0            | 0            | 0            | 0            | 0            | 0            |
| 521 輸 送 用 容 器                 | 0             | 0            | 0            | 0            | 0            | 0            | 0            | 0            | 0            | 0            | 0            | 0            | 0            |
| 531 取 合 せ 品                   | 0             | 0            | 0            | 0            | 0            | 0            | 0            | 0            | 0            | 0            | 0            | 0            | 0            |
| 541 分 類 不 能 の も の             | 0             | 0            | 0            | 0            | 0            | 0            | 0            | 0            | 0            | 0            | 0            | 0            | 0            |
| 999 フ ェ リ ー                   | 0             | 0            | 0            | 0            | 0            | 0            | 0            | 0            | 0            | 0            | 0            | 0            | 0            |

(5) 海上出入貨物品種別月別表 (輸入)

(単位：フレート・トン)

| 品 類 ・ 品 種 別                   | 合 計       | 1月      | 2月      | 3月     | 4月      | 5月      | 6月      | 7月      | 8月      | 9月      | 10月     | 11月     | 12月     |
|-------------------------------|-----------|---------|---------|--------|---------|---------|---------|---------|---------|---------|---------|---------|---------|
| 合 計                           | 2,151,119 | 282,446 | 161,257 | 67,026 | 247,674 | 218,435 | 175,263 | 136,831 | 159,916 | 229,039 | 102,933 | 181,143 | 189,156 |
| (1) 農水産品                      | 339,039   | 51,533  | 0       | 21,895 | 32,476  | 26,050  | 29,563  | 37,040  | 0       | 40,982  | 49,052  | 0       | 50,448  |
| 011 麦                         | 54,354    | 0       | 0       | 0      | 8,508   | 8,154   | 0       | 7,554   | 0       | 16,099  | 14,039  | 0       | 0       |
| 021 米                         | 0         | 0       | 0       | 0      | 0       | 0       | 0       | 0       | 0       | 0       | 0       | 0       | 0       |
| 022 とうもろこし                    | 280,419   | 49,458  | 0       | 21,895 | 23,968  | 17,896  | 29,563  | 29,486  | 0       | 24,883  | 35,013  | 0       | 48,257  |
| 023 豆 類                       | 4,266     | 2,075   | 0       | 0      | 0       | 0       | 0       | 0       | 0       | 0       | 0       | 0       | 2,191   |
| 024 その他雑穀                     | 0         | 0       | 0       | 0      | 0       | 0       | 0       | 0       | 0       | 0       | 0       | 0       | 0       |
| 031 野菜・果物                     | 0         | 0       | 0       | 0      | 0       | 0       | 0       | 0       | 0       | 0       | 0       | 0       | 0       |
| 041 綿 花                       | 0         | 0       | 0       | 0      | 0       | 0       | 0       | 0       | 0       | 0       | 0       | 0       | 0       |
| 051 その他農産品                    | 0         | 0       | 0       | 0      | 0       | 0       | 0       | 0       | 0       | 0       | 0       | 0       | 0       |
| 061 羊 毛                       | 0         | 0       | 0       | 0      | 0       | 0       | 0       | 0       | 0       | 0       | 0       | 0       | 0       |
| 071 その他畜産品                    | 0         | 0       | 0       | 0      | 0       | 0       | 0       | 0       | 0       | 0       | 0       | 0       | 0       |
| 081 水 産 品                     | 0         | 0       | 0       | 0      | 0       | 0       | 0       | 0       | 0       | 0       | 0       | 0       | 0       |
| (2) 林産品                       | 991,479   | 131,352 | 77,912  | 12,156 | 139,824 | 104,397 | 59,995  | 63,369  | 76,861  | 78,741  | 38,313  | 101,639 | 106,920 |
| 091 原 木                       | 142,531   | 10,420  | 31,815  | 0      | 29,743  | 0       | 10,835  | 0       | 16,873  | 0       | 36,298  | 0       | 6,637   |
| 092 製 材                       | 0         | 0       | 0       | 0      | 0       | 0       | 0       | 0       | 0       | 0       | 0       | 0       | 0       |
| 101 樹 脂                       | 0         | 0       | 0       | 0      | 0       | 0       | 0       | 0       | 0       | 0       | 0       | 0       | 0       |
| 111 木 材 チ ッ プ                 | 848,948   | 120,932 | 46,097  | 12,156 | 110,081 | 104,397 | 49,160  | 63,369  | 59,988  | 78,741  | 2,105   | 101,639 | 100,283 |
| 112 その他林産品                    | 0         | 0       | 0       | 0      | 0       | 0       | 0       | 0       | 0       | 0       | 0       | 0       | 0       |
| 121 薪 炭                       | 0         | 0       | 0       | 0      | 0       | 0       | 0       | 0       | 0       | 0       | 0       | 0       | 0       |
| (3) 鉱産品                       | 607,413   | 78,250  | 58,037  | 17,022 | 61,832  | 67,889  | 70,090  | 17,494  | 72,875  | 85,239  | 0       | 61,141  | 17,544  |
| 131 石 炭                       | 415,167   | 51,204  | 51,643  | 0      | 49,829  | 50,975  | 50,615  | 0       | 48,940  | 50,172  | 0       | 50,622  | 11,167  |
| 141 鉄 鉱 石                     | 0         | 0       | 0       | 0      | 0       | 0       | 0       | 0       | 0       | 0       | 0       | 0       | 0       |
| 151 金 属 鉱 石                   | 0         | 0       | 0       | 0      | 0       | 0       | 0       | 0       | 0       | 0       | 0       | 0       | 0       |
| 161 砂 利 ・ 砂                   | 0         | 0       | 0       | 0      | 0       | 0       | 0       | 0       | 0       | 0       | 0       | 0       | 0       |
| 162 石 材                       | 0         | 0       | 0       | 0      | 0       | 0       | 0       | 0       | 0       | 0       | 0       | 0       | 0       |
| 171 原 油                       | 0         | 0       | 0       | 0      | 0       | 0       | 0       | 0       | 0       | 0       | 0       | 0       | 0       |
| 181 りん 鉱 石                    | 0         | 0       | 0       | 0      | 0       | 0       | 0       | 0       | 0       | 0       | 0       | 0       | 0       |
| 191 石 灰 石                     | 174,297   | 18,096  | 4,898   | 17,022 | 12,003  | 16,914  | 19,475  | 16,991  | 16,935  | 35,067  | 0       | 10,519  | 6,377   |
| 201 原 塩                       | 0         | 0       | 0       | 0      | 0       | 0       | 0       | 0       | 0       | 0       | 0       | 0       | 0       |
| 211 非 金 属 鉱 物                 | 17,949    | 8,950   | 1,496   | 0      | 0       | 0       | 503     | 7,000   | 0       | 0       | 0       | 0       | 0       |
| (4) 金属機械工業品                   | 3,005     | 0       | 3,005   | 0      | 0       | 0       | 0       | 0       | 0       | 0       | 0       | 0       | 0       |
| 221 鉄 鋼                       | 0         | 0       | 0       | 0      | 0       | 0       | 0       | 0       | 0       | 0       | 0       | 0       | 0       |
| 222 鋼 材                       | 0         | 0       | 0       | 0      | 0       | 0       | 0       | 0       | 0       | 0       | 0       | 0       | 0       |
| 231 非 鉄 金 属                   | 3,005     | 0       | 3,005   | 0      | 0       | 0       | 0       | 0       | 0       | 0       | 0       | 0       | 0       |
| 241 金 属 製 品                   | 0         | 0       | 0       | 0      | 0       | 0       | 0       | 0       | 0       | 0       | 0       | 0       | 0       |
| 251 鉄 道 車 両                   | 0         | 0       | 0       | 0      | 0       | 0       | 0       | 0       | 0       | 0       | 0       | 0       | 0       |
| 252 完 成 自 動 車                 | 0         | 0       | 0       | 0      | 0       | 0       | 0       | 0       | 0       | 0       | 0       | 0       | 0       |
| 253 その他輸送用車両                  | 0         | 0       | 0       | 0      | 0       | 0       | 0       | 0       | 0       | 0       | 0       | 0       | 0       |
| 254 二 輪 自 動 車                 | 0         | 0       | 0       | 0      | 0       | 0       | 0       | 0       | 0       | 0       | 0       | 0       | 0       |
| 255 自 動 車 部 品                 | 0         | 0       | 0       | 0      | 0       | 0       | 0       | 0       | 0       | 0       | 0       | 0       | 0       |
| 256 その他輸送用機械                  | 0         | 0       | 0       | 0      | 0       | 0       | 0       | 0       | 0       | 0       | 0       | 0       | 0       |
| 261 産 業 機 械                   | 0         | 0       | 0       | 0      | 0       | 0       | 0       | 0       | 0       | 0       | 0       | 0       | 0       |
| 262 電 気 機 械                   | 0         | 0       | 0       | 0      | 0       | 0       | 0       | 0       | 0       | 0       | 0       | 0       | 0       |
| 263 測 量 ・ 光 学 ・ 医 療 用 器 械     | 0         | 0       | 0       | 0      | 0       | 0       | 0       | 0       | 0       | 0       | 0       | 0       | 0       |
| 264 事 務 用 機 器                 | 0         | 0       | 0       | 0      | 0       | 0       | 0       | 0       | 0       | 0       | 0       | 0       | 0       |
| 265 その他機械                     | 0         | 0       | 0       | 0      | 0       | 0       | 0       | 0       | 0       | 0       | 0       | 0       | 0       |
| (5) 化学工業品                     | 36,856    | 0       | 1,382   | 4,223  | 603     | 1,790   | 2,989   | 0       | 1,781   | 6,283   | 4,781   | 6,652   | 6,372   |
| 271 陶 磁 器                     | 0         | 0       | 0       | 0      | 0       | 0       | 0       | 0       | 0       | 0       | 0       | 0       | 0       |
| 281 セ メ ン ト                   | 0         | 0       | 0       | 0      | 0       | 0       | 0       | 0       | 0       | 0       | 0       | 0       | 0       |
| 291 ガ ラ ス 類                   | 0         | 0       | 0       | 0      | 0       | 0       | 0       | 0       | 0       | 0       | 0       | 0       | 0       |
| 301 窯 業 品                     | 13,335    | 0       | 1,382   | 1,566  | 0       | 1,790   | 1,486   | 0       | 1,781   | 1,783   | 1,788   | 1,759   | 0       |
| 311 重 油                       | 0         | 0       | 0       | 0      | 0       | 0       | 0       | 0       | 0       | 0       | 0       | 0       | 0       |
| 321 石 油 製 品                   | 0         | 0       | 0       | 0      | 0       | 0       | 0       | 0       | 0       | 0       | 0       | 0       | 0       |
| 322 L N G (液化天然ガス)            | 0         | 0       | 0       | 0      | 0       | 0       | 0       | 0       | 0       | 0       | 0       | 0       | 0       |
| 323 L P G (液化石油ガス)            | 0         | 0       | 0       | 0      | 0       | 0       | 0       | 0       | 0       | 0       | 0       | 0       | 0       |
| 324 その他石油製品                   | 0         | 0       | 0       | 0      | 0       | 0       | 0       | 0       | 0       | 0       | 0       | 0       | 0       |
| 331 コ ー ク ス                   | 0         | 0       | 0       | 0      | 0       | 0       | 0       | 0       | 0       | 0       | 0       | 0       | 0       |
| 341 石 炭 製 品                   | 0         | 0       | 0       | 0      | 0       | 0       | 0       | 0       | 0       | 0       | 0       | 0       | 0       |
| 351 化 学 薬 品                   | 9,498     | 0       | 0       | 0      | 0       | 0       | 1,503   | 0       | 0       | 0       | 0       | 4,422   | 3,573   |
| 361 化 学 肥 料                   | 14,023    | 0       | 0       | 2,657  | 603     | 0       | 0       | 0       | 0       | 4,500   | 2,993   | 471     | 2,799   |
| 371 塗 料 ・ 塗 料 ・ 合成樹脂等         | 0         | 0       | 0       | 0      | 0       | 0       | 0       | 0       | 0       | 0       | 0       | 0       | 0       |
| (6) 軽工業品                      | 22,671    | 1,100   | 2,100   | 0      | 1,300   | 4,000   | 3,000   | 0       | 2,811   | 2,360   | 0       | 5,000   | 1,000   |
| 381 紙 ・ パ ル プ                 | 0         | 0       | 0       | 0      | 0       | 0       | 0       | 0       | 0       | 0       | 0       | 0       | 0       |
| 391 糸 及 び 紡 績 半 製 品           | 0         | 0       | 0       | 0      | 0       | 0       | 0       | 0       | 0       | 0       | 0       | 0       | 0       |
| 401 その他繊維工業品                  | 0         | 0       | 0       | 0      | 0       | 0       | 0       | 0       | 0       | 0       | 0       | 0       | 0       |
| 411 砂 糖                       | 17,560    | 0       | 2,100   | 0      | 1,300   | 2,000   | 3,000   | 0       | 2,800   | 2,360   | 0       | 3,000   | 1,000   |
| 421 製 造 食 品                   | 5,111     | 1,100   | 0       | 0      | 0       | 2,000   | 0       | 0       | 11      | 0       | 0       | 2,000   | 0       |
| 422 飲 料                       | 0         | 0       | 0       | 0      | 0       | 0       | 0       | 0       | 0       | 0       | 0       | 0       | 0       |
| 423 水                         | 0         | 0       | 0       | 0      | 0       | 0       | 0       | 0       | 0       | 0       | 0       | 0       | 0       |
| 424 た ば こ                     | 0         | 0       | 0       | 0      | 0       | 0       | 0       | 0       | 0       | 0       | 0       | 0       | 0       |
| 425 その他食料工業品                  | 0         | 0       | 0       | 0      | 0       | 0       | 0       | 0       | 0       | 0       | 0       | 0       | 0       |
| (7) 雑工業品                      | 103,122   | 11,951  | 12,642  | 11,730 | 9,563   | 3,710   | 9,626   | 9,932   | 4,853   | 7,361   | 8,171   | 6,711   | 6,872   |
| 431 が ん 具                     | 0         | 0       | 0       | 0      | 0       | 0       | 0       | 0       | 0       | 0       | 0       | 0       | 0       |
| 441 衣 服 ・ 身 着 品 ・ は き も の     | 0         | 0       | 0       | 0      | 0       | 0       | 0       | 0       | 0       | 0       | 0       | 0       | 0       |
| 442 文 房 具 ・ 運 動 機 械 用 品 ・ 楽 器 | 0         | 0       | 0       | 0      | 0       | 0       | 0       | 0       | 0       | 0       | 0       | 0       | 0       |
| 443 家 具 装 備 品                 | 0         | 0       | 0       | 0      | 0       | 0       | 0       | 0       | 0       | 0       | 0       | 0       | 0       |
| 444 その他日用品                    | 0         | 0       | 0       | 0      | 0       | 0       | 0       | 0       | 0       | 0       | 0       | 0       | 0       |
| 451 ゴ ム 製 品                   | 0         | 0       | 0       | 0      | 0       | 0       | 0       | 0       | 0       | 0       | 0       | 0       | 0       |
| 461 木 製 品                     | 103,122   | 11,951  | 12,642  | 11,730 | 9,563   | 3,710   | 9,626   | 9,932   | 4,853   | 7,361   | 8,171   | 6,711   | 6,872   |
| 471 その他製造工業品                  | 0         | 0       | 0       | 0      | 0       | 0       | 0       | 0       | 0       | 0       | 0       | 0       | 0       |
| (8) 特殊品                       | 47,534    | 8,260   | 6,179   | 0      | 2,076   | 10,599  | 0       | 8,996   | 735     | 8,073   | 2,616   | 0       | 0       |
| 481 金 属 く ず                   | 0         | 0       | 0       | 0      | 0       | 0       | 0       | 0       | 0       | 0       | 0       | 0       | 0       |
| 491 再 利 用 資 材                 | 0         | 0       | 0       | 0      | 0       | 0       | 0       | 0       | 0       | 0       | 0       | 0       | 0       |
| 501 動 植 物 性 製 造 飼 肥 料         | 47,534    | 8,260   | 6,179   | 0      | 2,076   | 10,599  | 0       | 8,996   | 735     | 8,073   | 2,616   | 0       | 0       |
| 511 廃 棄 物                     | 0         | 0       | 0       | 0      | 0       | 0       | 0       | 0       | 0       | 0       | 0       | 0       | 0       |
| 512 廃 土 砂                     | 0         | 0       | 0       | 0      | 0       | 0       | 0       | 0       | 0       | 0       | 0       | 0       | 0       |
| 521 輸 送 用 容 器                 | 0         | 0       | 0       | 0      | 0       | 0       | 0       | 0       | 0       | 0       | 0       | 0       | 0       |
| 531 取 合 せ 品                   | 0         | 0       | 0       | 0      | 0       | 0       | 0       | 0       | 0       | 0       | 0       | 0       | 0       |
| 541 分 類 不 能 の も の             | 0         | 0       | 0       | 0      | 0       | 0       | 0       | 0       | 0       | 0       | 0       | 0       | 0       |
| 999 フ ェ リ ー                   | 0         | 0       | 0       | 0      | 0       | 0       | 0       | 0       | 0       | 0       | 0       | 0       | 0       |

仙台塩釜港（石巻港区）

(6) 海上出入貨物品種別月別表（移出）

(単位：フレート・トン)

| 品 類 ・ 品 種 別                   | 合 計    | 1月    | 2月    | 3月    | 4月    | 5月    | 6月    | 7月    | 8月    | 9月    | 10月   | 11月   | 12月   |
|-------------------------------|--------|-------|-------|-------|-------|-------|-------|-------|-------|-------|-------|-------|-------|
| 合 計                           | 67,051 | 2,824 | 4,863 | 4,519 | 6,114 | 8,855 | 3,528 | 6,317 | 5,506 | 9,412 | 4,976 | 5,734 | 4,403 |
| (1) 農水産品                      | 12,100 | 3     | 4     | 4     | 4     | 1,512 | 4     | 2,999 | 5     | 4,544 | 3,012 | 4     | 5     |
| 011 麦                         | 10,544 | 0     | 0     | 0     | 0     | 0     | 0     | 2,994 | 0     | 4,540 | 3,010 | 0     | 0     |
| 021 米                         | 0      | 0     | 0     | 0     | 0     | 0     | 0     | 0     | 0     | 0     | 0     | 0     | 0     |
| 022 とうもろこし                    | 1,508  | 0     | 0     | 0     | 0     | 1,508 | 0     | 0     | 0     | 0     | 0     | 0     | 0     |
| 023 豆 類                       | 0      | 0     | 0     | 0     | 0     | 0     | 0     | 0     | 0     | 0     | 0     | 0     | 0     |
| 024 その他雑穀                     | 0      | 0     | 0     | 0     | 0     | 0     | 0     | 0     | 0     | 0     | 0     | 0     | 0     |
| 031 野菜・果物                     | 0      | 0     | 0     | 0     | 0     | 0     | 0     | 0     | 0     | 0     | 0     | 0     | 0     |
| 041 綿 花                       | 0      | 0     | 0     | 0     | 0     | 0     | 0     | 0     | 0     | 0     | 0     | 0     | 0     |
| 051 その他農産品                    | 0      | 0     | 0     | 0     | 0     | 0     | 0     | 0     | 0     | 0     | 0     | 0     | 0     |
| 061 羊 毛                       | 0      | 0     | 0     | 0     | 0     | 0     | 0     | 0     | 0     | 0     | 0     | 0     | 0     |
| 071 その他畜産品                    | 0      | 0     | 0     | 0     | 0     | 0     | 0     | 0     | 0     | 0     | 0     | 0     | 0     |
| 081 水 産 品                     | 48     | 3     | 4     | 4     | 4     | 4     | 4     | 5     | 5     | 4     | 2     | 4     | 5     |
| (2) 林産品                       | 0      | 0     | 0     | 0     | 0     | 0     | 0     | 0     | 0     | 0     | 0     | 0     | 0     |
| 091 原 木                       | 0      | 0     | 0     | 0     | 0     | 0     | 0     | 0     | 0     | 0     | 0     | 0     | 0     |
| 092 製 材                       | 0      | 0     | 0     | 0     | 0     | 0     | 0     | 0     | 0     | 0     | 0     | 0     | 0     |
| 101 樹 脂 類                     | 0      | 0     | 0     | 0     | 0     | 0     | 0     | 0     | 0     | 0     | 0     | 0     | 0     |
| 111 木 材 チ ッ プ                 | 0      | 0     | 0     | 0     | 0     | 0     | 0     | 0     | 0     | 0     | 0     | 0     | 0     |
| 112 その他林産品                    | 0      | 0     | 0     | 0     | 0     | 0     | 0     | 0     | 0     | 0     | 0     | 0     | 0     |
| 121 薪 炭                       | 0      | 0     | 0     | 0     | 0     | 0     | 0     | 0     | 0     | 0     | 0     | 0     | 0     |
| (3) 鉱産品                       | 5,462  | 0     | 1,568 | 0     | 1,503 | 0     | 0     | 0     | 0     | 1,581 | 0     | 810   | 0     |
| 131 石 炭                       | 0      | 0     | 0     | 0     | 0     | 0     | 0     | 0     | 0     | 0     | 0     | 0     | 0     |
| 141 鉄 鉱 石                     | 0      | 0     | 0     | 0     | 0     | 0     | 0     | 0     | 0     | 0     | 0     | 0     | 0     |
| 151 金 属 鉱 産 品                 | 810    | 0     | 0     | 0     | 0     | 0     | 0     | 0     | 0     | 0     | 0     | 810   | 0     |
| 161 砂 利 ・ 砂                   | 4,652  | 0     | 1,568 | 0     | 1,503 | 0     | 0     | 0     | 0     | 1,581 | 0     | 0     | 0     |
| 162 石 材                       | 0      | 0     | 0     | 0     | 0     | 0     | 0     | 0     | 0     | 0     | 0     | 0     | 0     |
| 171 原 油                       | 0      | 0     | 0     | 0     | 0     | 0     | 0     | 0     | 0     | 0     | 0     | 0     | 0     |
| 181 りん 鉱 石                    | 0      | 0     | 0     | 0     | 0     | 0     | 0     | 0     | 0     | 0     | 0     | 0     | 0     |
| 191 石 灰 石                     | 0      | 0     | 0     | 0     | 0     | 0     | 0     | 0     | 0     | 0     | 0     | 0     | 0     |
| 201 原 塩                       | 0      | 0     | 0     | 0     | 0     | 0     | 0     | 0     | 0     | 0     | 0     | 0     | 0     |
| 211 非 金 属 鉱 物                 | 0      | 0     | 0     | 0     | 0     | 0     | 0     | 0     | 0     | 0     | 0     | 0     | 0     |
| (4) 金属機械工業品                   | 25,009 | 1,538 | 3,121 | 3,143 | 1,553 | 1,547 | 1,547 | 1,522 | 3,060 | 1,521 | 1,692 | 1,626 | 3,139 |
| 221 鉄 鋼                       | 24,721 | 1,536 | 3,118 | 3,140 | 1,550 | 1,544 | 1,544 | 1,519 | 3,057 | 1,518 | 1,521 | 1,539 | 3,135 |
| 222 鋼 材                       | 0      | 0     | 0     | 0     | 0     | 0     | 0     | 0     | 0     | 0     | 0     | 0     | 0     |
| 231 非 鉄 金 属                   | 0      | 0     | 0     | 0     | 0     | 0     | 0     | 0     | 0     | 0     | 0     | 0     | 0     |
| 241 金 属 製 品                   | 255    | 0     | 0     | 0     | 0     | 0     | 0     | 0     | 0     | 0     | 170   | 85    | 0     |
| 251 鉄 道 車 両                   | 0      | 0     | 0     | 0     | 0     | 0     | 0     | 0     | 0     | 0     | 0     | 0     | 0     |
| 252 完 成 自 動 車                 | 0      | 0     | 0     | 0     | 0     | 0     | 0     | 0     | 0     | 0     | 0     | 0     | 0     |
| 253 その他輸送用車両                  | 0      | 0     | 0     | 0     | 0     | 0     | 0     | 0     | 0     | 0     | 0     | 0     | 0     |
| 254 二 輪 自 動 車                 | 0      | 0     | 0     | 0     | 0     | 0     | 0     | 0     | 0     | 0     | 0     | 0     | 0     |
| 255 自 動 車 部 品                 | 0      | 0     | 0     | 0     | 0     | 0     | 0     | 0     | 0     | 0     | 0     | 0     | 0     |
| 256 その他輸送用機械                  | 0      | 0     | 0     | 0     | 0     | 0     | 0     | 0     | 0     | 0     | 0     | 0     | 0     |
| 261 産 業 機 械                   | 0      | 0     | 0     | 0     | 0     | 0     | 0     | 0     | 0     | 0     | 0     | 0     | 0     |
| 262 電 気 機 械                   | 33     | 2     | 3     | 3     | 3     | 3     | 3     | 3     | 3     | 3     | 1     | 2     | 4     |
| 263 測 量 ・ 光 学 ・ 医 療 用 器 械     | 0      | 0     | 0     | 0     | 0     | 0     | 0     | 0     | 0     | 0     | 0     | 0     | 0     |
| 264 事 務 用 機 器                 | 0      | 0     | 0     | 0     | 0     | 0     | 0     | 0     | 0     | 0     | 0     | 0     | 0     |
| 265 その他機械                     | 0      | 0     | 0     | 0     | 0     | 0     | 0     | 0     | 0     | 0     | 0     | 0     | 0     |
| (5) 化学工業品                     | 12,686 | 8     | 7     | 1,204 | 1,705 | 2,774 | 1,759 | 209   | 1,010 | 9     | 8     | 2,930 | 1,063 |
| 271 陶 磁 器                     | 0      | 0     | 0     | 0     | 0     | 0     | 0     | 0     | 0     | 0     | 0     | 0     | 0     |
| 281 セ メ ン ト                   | 0      | 0     | 0     | 0     | 0     | 0     | 0     | 0     | 0     | 0     | 0     | 0     | 0     |
| 291 ガ ラ ス 類                   | 0      | 0     | 0     | 0     | 0     | 0     | 0     | 0     | 0     | 0     | 0     | 0     | 0     |
| 301 窯 業 品                     | 0      | 0     | 0     | 0     | 0     | 0     | 0     | 0     | 0     | 0     | 0     | 0     | 0     |
| 311 重 油                       | 10,139 | 8     | 7     | 8     | 1,705 | 2,674 | 1,759 | 9     | 1,010 | 9     | 8     | 2,930 | 12    |
| 321 石 油 製 品                   | 0      | 0     | 0     | 0     | 0     | 0     | 0     | 0     | 0     | 0     | 0     | 0     | 0     |
| 322 L.N.G (液化天然ガス)            | 0      | 0     | 0     | 0     | 0     | 0     | 0     | 0     | 0     | 0     | 0     | 0     | 0     |
| 323 L.P.G (液化石油ガス)            | 0      | 0     | 0     | 0     | 0     | 0     | 0     | 0     | 0     | 0     | 0     | 0     | 0     |
| 324 その他石油製品                   | 0      | 0     | 0     | 0     | 0     | 0     | 0     | 0     | 0     | 0     | 0     | 0     | 0     |
| 331 コ ー ク ス                   | 0      | 0     | 0     | 0     | 0     | 0     | 0     | 0     | 0     | 0     | 0     | 0     | 0     |
| 341 石 炭 製 品                   | 0      | 0     | 0     | 0     | 0     | 0     | 0     | 0     | 0     | 0     | 0     | 0     | 0     |
| 351 化 学 薬 品                   | 0      | 0     | 0     | 0     | 0     | 0     | 0     | 0     | 0     | 0     | 0     | 0     | 0     |
| 361 化 学 肥 料                   | 2,051  | 0     | 0     | 1,000 | 0     | 0     | 0     | 0     | 0     | 0     | 0     | 0     | 1,051 |
| 371 塗 料 ・ 塗 料 ・ 合 成 樹 脂 等     | 496    | 0     | 0     | 196   | 0     | 100   | 0     | 200   | 0     | 0     | 0     | 0     | 0     |
| (6) 軽工業品                      | 615    | 22    | 28    | 28    | 28    | 27    | 28    | 31    | 32    | 172   | 14    | 169   | 36    |
| 381 紙 ・ パ ル プ                 | 290    | 0     | 0     | 0     | 0     | 0     | 0     | 0     | 0     | 145   | 0     | 145   | 0     |
| 391 糸 及 び 紡 績 半 製 品           | 0      | 0     | 0     | 0     | 0     | 0     | 0     | 0     | 0     | 0     | 0     | 0     | 0     |
| 401 その他繊維工業品                  | 0      | 0     | 0     | 0     | 0     | 0     | 0     | 0     | 0     | 0     | 0     | 0     | 0     |
| 411 砂 糖                       | 0      | 0     | 0     | 0     | 0     | 0     | 0     | 0     | 0     | 0     | 0     | 0     | 0     |
| 421 製 造 食 品                   | 325    | 22    | 28    | 28    | 28    | 27    | 28    | 31    | 32    | 27    | 14    | 24    | 36    |
| 422 飲 料                       | 0      | 0     | 0     | 0     | 0     | 0     | 0     | 0     | 0     | 0     | 0     | 0     | 0     |
| 423 水                         | 0      | 0     | 0     | 0     | 0     | 0     | 0     | 0     | 0     | 0     | 0     | 0     | 0     |
| 424 た ば こ                     | 0      | 0     | 0     | 0     | 0     | 0     | 0     | 0     | 0     | 0     | 0     | 0     | 0     |
| 425 その他食料工業品                  | 0      | 0     | 0     | 0     | 0     | 0     | 0     | 0     | 0     | 0     | 0     | 0     | 0     |
| (7) 雑工業品                      | 1,285  | 0     | 0     | 0     | 0     | 1,285 | 0     | 0     | 0     | 0     | 0     | 0     | 0     |
| 431 が ん 具                     | 0      | 0     | 0     | 0     | 0     | 0     | 0     | 0     | 0     | 0     | 0     | 0     | 0     |
| 441 衣 服 ・ 身 着 品 ・ は き も の     | 0      | 0     | 0     | 0     | 0     | 0     | 0     | 0     | 0     | 0     | 0     | 0     | 0     |
| 442 文 房 具 ・ 運 動 娯 楽 用 品 ・ 楽 器 | 0      | 0     | 0     | 0     | 0     | 0     | 0     | 0     | 0     | 0     | 0     | 0     | 0     |
| 443 家 具 装 備 品                 | 0      | 0     | 0     | 0     | 0     | 0     | 0     | 0     | 0     | 0     | 0     | 0     | 0     |
| 444 その他日用品                    | 0      | 0     | 0     | 0     | 0     | 0     | 0     | 0     | 0     | 0     | 0     | 0     | 0     |
| 451 ゴ ム 製 品                   | 1,285  | 0     | 0     | 0     | 0     | 1,285 | 0     | 0     | 0     | 0     | 0     | 0     | 0     |
| 461 木 製 品                     | 0      | 0     | 0     | 0     | 0     | 0     | 0     | 0     | 0     | 0     | 0     | 0     | 0     |
| 471 その他製造工業品                  | 0      | 0     | 0     | 0     | 0     | 0     | 0     | 0     | 0     | 0     | 0     | 0     | 0     |
| (8) 特殊品                       | 7,729  | 1,053 | 0     | 0     | 1,211 | 1,500 | 0     | 1,341 | 1,224 | 1,400 | 0     | 0     | 0     |
| 481 金 属 く ず                   | 4,980  | 0     | 0     | 0     | 1,211 | 1,204 | 0     | 1,341 | 1,224 | 0     | 0     | 0     | 0     |
| 491 再 利 用 資 材                 | 0      | 0     | 0     | 0     | 0     | 0     | 0     | 0     | 0     | 0     | 0     | 0     | 0     |
| 501 動 植 物 性 製 造 飼 肥 料         | 2,749  | 1,053 | 0     | 0     | 0     | 296   | 0     | 0     | 0     | 1,400 | 0     | 0     | 0     |
| 511 廃 棄 物                     | 0      | 0     | 0     | 0     | 0     | 0     | 0     | 0     | 0     | 0     | 0     | 0     | 0     |
| 512 廃 土                       | 0      | 0     | 0     | 0     | 0     | 0     | 0     | 0     | 0     | 0     | 0     | 0     | 0     |
| 521 輸 送 用 容 器                 | 0      | 0     | 0     | 0     | 0     | 0     | 0     | 0     | 0     | 0     | 0     | 0     | 0     |
| 531 取 合 せ 品                   | 0      | 0     | 0     | 0     | 0     | 0     | 0     | 0     | 0     | 0     | 0     | 0     | 0     |
| 541 分 類 不 能 の も の             | 0      | 0     | 0     | 0     | 0     | 0     | 0     | 0     | 0     | 0     | 0     | 0     | 0     |
| 999 フ ェ リ ー                   | 2,165  | 200   | 135   | 140   | 110   | 210   | 190   | 215   | 175   | 185   | 250   | 195   | 160   |

(7) 海上出入貨物品種別月別表 (移入)

(単位：フレート・トン)

| 品 類 ・ 品 種 別                     | 合 計       | 1月      | 2月      | 3月      | 4月      | 5月     | 6月     | 7月     | 8月      | 9月     | 10月    | 11月     | 12月    |
|---------------------------------|-----------|---------|---------|---------|---------|--------|--------|--------|---------|--------|--------|---------|--------|
| 合 計                             | 1,243,554 | 113,132 | 127,020 | 133,623 | 129,976 | 81,336 | 87,280 | 96,542 | 104,997 | 96,711 | 83,757 | 103,160 | 86,020 |
| (1) 農水産品                        | 193,154   | 15,099  | 16,225  | 19,710  | 17,729  | 14,521 | 10,026 | 16,482 | 18,759  | 14,842 | 20,279 | 13,567  | 15,915 |
| 011 麦                           | 39,105    | 3,254   | 4,163   | 749     | 5,726   | 3,195  | 2,250  | 4,877  | 3,763   | 2,734  | 5,269  | 120     | 3,005  |
| 021 米                           | 0         | 0       | 0       | 0       | 0       | 0      | 0      | 0      | 0       | 0      | 0      | 0       | 0      |
| 022 とうもろこし                      | 119,479   | 5,824   | 12,062  | 12,654  | 10,476  | 8,354  | 7,475  | 7,417  | 14,996  | 7,503  | 13,198 | 11,946  | 7,574  |
| 023 豆 類                         | 2,103     | 0       | 0       | 0       | 0       | 0      | 0      | 1,197  | 0       | 0      | 0      | 0       | 906    |
| 024 その他雑穀                       | 31,574    | 6,021   | 0       | 6,005   | 1,527   | 2,972  | 0      | 2,991  | 0       | 4,605  | 1,522  | 1,501   | 4,430  |
| 031 野菜・果物                       | 0         | 0       | 0       | 0       | 0       | 0      | 0      | 0      | 0       | 0      | 0      | 0       | 0      |
| 041 綿 花                         | 0         | 0       | 0       | 0       | 0       | 0      | 0      | 0      | 0       | 0      | 0      | 0       | 0      |
| 051 その他農産品                      | 893       | 0       | 0       | 302     | 0       | 0      | 301    | 0      | 0       | 0      | 290    | 0       | 0      |
| 061 羊 毛                         | 0         | 0       | 0       | 0       | 0       | 0      | 0      | 0      | 0       | 0      | 0      | 0       | 0      |
| 071 その他畜産品                      | 0         | 0       | 0       | 0       | 0       | 0      | 0      | 0      | 0       | 0      | 0      | 0       | 0      |
| 081 水 産 品                       | 0         | 0       | 0       | 0       | 0       | 0      | 0      | 0      | 0       | 0      | 0      | 0       | 0      |
| (2) 林産品                         | 59,870    | 6,425   | 7,337   | 4,038   | 5,878   | 1,744  | 7,206  | 3,167  | 7,189   | 3,781  | 3,628  | 5,887   | 3,590  |
| 091 木                           | 54,336    | 5,755   | 6,745   | 3,490   | 5,878   | 1,170  | 5,906  | 2,431  | 6,075   | 3,781  | 3,628  | 5,887   | 3,590  |
| 092 製 材                         | 0         | 0       | 0       | 0       | 0       | 0      | 0      | 0      | 0       | 0      | 0      | 0       | 0      |
| 101 樹 脂                         | 0         | 0       | 0       | 0       | 0       | 0      | 0      | 0      | 0       | 0      | 0      | 0       | 0      |
| 111 木 材 チ ッ プ                   | 5,534     | 670     | 592     | 548     | 0       | 574    | 1,300  | 736    | 1,114   | 0      | 0      | 0       | 0      |
| 112 その他林産品                      | 0         | 0       | 0       | 0       | 0       | 0      | 0      | 0      | 0       | 0      | 0      | 0       | 0      |
| 121 薪 炭                         | 0         | 0       | 0       | 0       | 0       | 0      | 0      | 0      | 0       | 0      | 0      | 0       | 0      |
| (3) 鉱産品                         | 531,545   | 54,048  | 65,211  | 65,492  | 60,940  | 30,527 | 29,808 | 41,287 | 44,241  | 38,970 | 29,519 | 43,785  | 27,717 |
| 131 石 炭                         | 0         | 0       | 0       | 0       | 0       | 0      | 0      | 0      | 0       | 0      | 0      | 0       | 0      |
| 141 鉄 鉱 石                       | 0         | 0       | 0       | 0       | 0       | 0      | 0      | 0      | 0       | 0      | 0      | 0       | 0      |
| 151 金 属 鉱 物                     | 0         | 0       | 0       | 0       | 0       | 0      | 0      | 0      | 0       | 0      | 0      | 0       | 0      |
| 161 砂 利 ・ 砂                     | 529,640   | 54,048  | 64,581  | 65,492  | 60,065  | 30,527 | 29,808 | 40,887 | 44,241  | 38,970 | 29,519 | 43,785  | 27,717 |
| 162 石 材                         | 0         | 0       | 0       | 0       | 0       | 0      | 0      | 0      | 0       | 0      | 0      | 0       | 0      |
| 171 原 油                         | 0         | 0       | 0       | 0       | 0       | 0      | 0      | 0      | 0       | 0      | 0      | 0       | 0      |
| 181 りん 鉱 石                      | 0         | 0       | 0       | 0       | 0       | 0      | 0      | 0      | 0       | 0      | 0      | 0       | 0      |
| 191 石 灰 石                       | 0         | 0       | 0       | 0       | 0       | 0      | 0      | 0      | 0       | 0      | 0      | 0       | 0      |
| 201 原 塩                         | 1,905     | 0       | 630     | 0       | 875     | 0      | 0      | 400    | 0       | 0      | 0      | 0       | 0      |
| 211 非 金 属 鉱 物                   | 0         | 0       | 0       | 0       | 0       | 0      | 0      | 0      | 0       | 0      | 0      | 0       | 0      |
| (4) 金属機械工業品                     | 84,345    | 4,846   | 6,331   | 6,615   | 8,871   | 4,602  | 9,090  | 6,556  | 7,166   | 9,023  | 7,123  | 9,290   | 4,832  |
| 221 鉄 鋼                         | 0         | 0       | 0       | 0       | 0       | 0      | 0      | 0      | 0       | 0      | 0      | 0       | 0      |
| 222 鋼 材                         | 81,243    | 4,826   | 6,301   | 6,595   | 8,831   | 4,582  | 9,040  | 6,536  | 7,146   | 7,811  | 7,123  | 7,630   | 4,822  |
| 231 非 鉄 金 属                     | 0         | 0       | 0       | 0       | 0       | 0      | 0      | 0      | 0       | 0      | 0      | 0       | 0      |
| 241 金 属 製 品                     | 0         | 0       | 0       | 0       | 0       | 0      | 0      | 0      | 0       | 0      | 0      | 0       | 0      |
| 251 鉄 道 車 両                     | 0         | 0       | 0       | 0       | 0       | 0      | 0      | 0      | 0       | 0      | 0      | 0       | 0      |
| 252 完 成 自 動 車                   | 0         | 0       | 0       | 0       | 0       | 0      | 0      | 0      | 0       | 0      | 0      | 0       | 0      |
| 253 その他輸送用車両                    | 0         | 0       | 0       | 0       | 0       | 0      | 0      | 0      | 0       | 0      | 0      | 0       | 0      |
| 254 二 輪 自 動 車                   | 0         | 0       | 0       | 0       | 0       | 0      | 0      | 0      | 0       | 0      | 0      | 0       | 0      |
| 255 自 動 車 部 品                   | 0         | 0       | 0       | 0       | 0       | 0      | 0      | 0      | 0       | 0      | 0      | 0       | 0      |
| 256 その他輸送用機械                    | 3,010     | 20      | 30      | 20      | 40      | 20     | 50     | 20     | 20      | 1,120  | 0      | 1,660   | 10     |
| 261 産 業 機 械                     | 92        | 0       | 0       | 0       | 0       | 0      | 0      | 0      | 0       | 92     | 0      | 0       | 0      |
| 262 電 気 機 械                     | 0         | 0       | 0       | 0       | 0       | 0      | 0      | 0      | 0       | 0      | 0      | 0       | 0      |
| 263 測 量 ・ 光 学 ・ 医 療 用 器 械       | 0         | 0       | 0       | 0       | 0       | 0      | 0      | 0      | 0       | 0      | 0      | 0       | 0      |
| 264 事 務 用 機 器                   | 0         | 0       | 0       | 0       | 0       | 0      | 0      | 0      | 0       | 0      | 0      | 0       | 0      |
| 265 その他機械                       | 0         | 0       | 0       | 0       | 0       | 0      | 0      | 0      | 0       | 0      | 0      | 0       | 0      |
| (5) 化学工業品                       | 119,290   | 9,653   | 12,321  | 10,843  | 10,584  | 8,585  | 8,825  | 10,343 | 11,015  | 9,220  | 6,810  | 10,924  | 10,167 |
| 271 陶 磁 器                       | 0         | 0       | 0       | 0       | 0       | 0      | 0      | 0      | 0       | 0      | 0      | 0       | 0      |
| 281 セ メ ン ト                     | 0         | 0       | 0       | 0       | 0       | 0      | 0      | 0      | 0       | 0      | 0      | 0       | 0      |
| 291 ガ ラ ス 類                     | 0         | 0       | 0       | 0       | 0       | 0      | 0      | 0      | 0       | 0      | 0      | 0       | 0      |
| 301 窯 業 品                       | 3,250     | 0       | 0       | 1,500   | 0       | 1,750  | 0      | 0      | 0       | 0      | 0      | 0       | 0      |
| 311 重 油                         | 0         | 0       | 0       | 0       | 0       | 0      | 0      | 0      | 0       | 0      | 0      | 0       | 0      |
| 321 石 油 製 品                     | 0         | 0       | 0       | 0       | 0       | 0      | 0      | 0      | 0       | 0      | 0      | 0       | 0      |
| 322 L N G (液化天然ガス)              | 0         | 0       | 0       | 0       | 0       | 0      | 0      | 0      | 0       | 0      | 0      | 0       | 0      |
| 323 L P G (液化石油ガス)              | 0         | 0       | 0       | 0       | 0       | 0      | 0      | 0      | 0       | 0      | 0      | 0       | 0      |
| 324 その他石油製品                     | 0         | 0       | 0       | 0       | 0       | 0      | 0      | 0      | 0       | 0      | 0      | 0       | 0      |
| 331 コ ー ク ス                     | 0         | 0       | 0       | 0       | 0       | 0      | 0      | 0      | 0       | 0      | 0      | 0       | 0      |
| 341 石 炭 製 品                     | 0         | 0       | 0       | 0       | 0       | 0      | 0      | 0      | 0       | 0      | 0      | 0       | 0      |
| 351 化 学 薬 品                     | 88,971    | 7,560   | 7,184   | 8,410   | 6,180   | 7,670  | 6,660  | 8,010  | 8,671   | 7,410  | 5,112  | 7,463   | 8,641  |
| 361 化 学 肥 料                     | 22,028    | 1,643   | 4,687   | 2,433   | 2,107   | 493    | 0      | 2,038  | 1,954   | 1,360  | 1,248  | 2,969   | 1,096  |
| 371 塗 料 ・ 塗 料 ・ 合 成 樹 脂 等       | 5,041     | 450     | 450     | 0       | 797     | 422    | 415    | 295    | 390     | 450    | 450    | 492     | 430    |
| (6) 軽工業品                        | 16,202    | 1,791   | 907     | 905     | 1,763   | 905    | 1,806  | 1,807  | 1,805   | 905    | 917    | 907     | 1,784  |
| 381 紙 ・ パ ル プ                   | 0         | 0       | 0       | 0       | 0       | 0      | 0      | 0      | 0       | 0      | 0      | 0       | 0      |
| 391 糸 及 び 紡 績 半 製 品             | 0         | 0       | 0       | 0       | 0       | 0      | 0      | 0      | 0       | 0      | 0      | 0       | 0      |
| 401 その他繊維工業品                    | 0         | 0       | 0       | 0       | 0       | 0      | 0      | 0      | 0       | 0      | 0      | 0       | 0      |
| 411 砂 糖                         | 0         | 0       | 0       | 0       | 0       | 0      | 0      | 0      | 0       | 0      | 0      | 0       | 0      |
| 421 製 造 食 品                     | 16,202    | 1,791   | 907     | 905     | 1,763   | 905    | 1,806  | 1,807  | 1,805   | 905    | 917    | 907     | 1,784  |
| 422 飲 料                         | 0         | 0       | 0       | 0       | 0       | 0      | 0      | 0      | 0       | 0      | 0      | 0       | 0      |
| 423 水                           | 0         | 0       | 0       | 0       | 0       | 0      | 0      | 0      | 0       | 0      | 0      | 0       | 0      |
| 424 た ば こ                       | 0         | 0       | 0       | 0       | 0       | 0      | 0      | 0      | 0       | 0      | 0      | 0       | 0      |
| 425 その他食料工業品                    | 0         | 0       | 0       | 0       | 0       | 0      | 0      | 0      | 0       | 0      | 0      | 0       | 0      |
| (7) 雑工業品                        | 0         | 0       | 0       | 0       | 0       | 0      | 0      | 0      | 0       | 0      | 0      | 0       | 0      |
| 431 が ん 具                       | 0         | 0       | 0       | 0       | 0       | 0      | 0      | 0      | 0       | 0      | 0      | 0       | 0      |
| 441 衣 服 ・ 身 着 品 ・ は き も の       | 0         | 0       | 0       | 0       | 0       | 0      | 0      | 0      | 0       | 0      | 0      | 0       | 0      |
| 442 文 房 具 ・ 運 動 機 楽 器 用 品 ・ 楽 器 | 0         | 0       | 0       | 0       | 0       | 0      | 0      | 0      | 0       | 0      | 0      | 0       | 0      |
| 443 家 具 装 備 品                   | 0         | 0       | 0       | 0       | 0       | 0      | 0      | 0      | 0       | 0      | 0      | 0       | 0      |
| 444 その他日用品                      | 0         | 0       | 0       | 0       | 0       | 0      | 0      | 0      | 0       | 0      | 0      | 0       | 0      |
| 451 ゴ ム 製 品                     | 0         | 0       | 0       | 0       | 0       | 0      | 0      | 0      | 0       | 0      | 0      | 0       | 0      |
| 461 木 製 品                       | 0         | 0       | 0       | 0       | 0       | 0      | 0      | 0      | 0       | 0      | 0      | 0       | 0      |
| 471 その他製造工業品                    | 0         | 0       | 0       | 0       | 0       | 0      | 0      | 0      | 0       | 0      | 0      | 0       | 0      |
| (8) 特殊品                         | 237,118   | 21,105  | 18,578  | 25,870  | 24,106  | 20,252 | 20,354 | 16,730 | 14,622  | 19,800 | 15,241 | 18,590  | 21,870 |
| 481 金 属 く ず                     | 1,220     | 0       | 0       | 0       | 1,220   | 0      | 0      | 0      | 0       | 0      | 0      | 0       | 0      |
| 491 再 利 用 資 材                   | 42,523    | 6,307   | 3,679   | 4,388   | 6,454   | 4,749  | 3,674  | 1,847  | 4,091   | 2,678  | 953    | 959     | 2,744  |
| 501 動 植 物 性 製 造 飼 肥 料           | 193,375   | 14,798  | 14,899  | 21,482  | 16,432  | 15,503 | 16,680 | 14,883 | 10,531  | 17,122 | 14,288 | 17,631  | 19,126 |
| 511 廃 棄 物                       | 0         | 0       | 0       | 0       | 0       | 0      | 0      | 0      | 0       | 0      | 0      | 0       | 0      |
| 512 廃 土 砂                       | 0         | 0       | 0       | 0       | 0       | 0      | 0      | 0      | 0       | 0      | 0      | 0       | 0      |
| 521 輸 送 用 容 器                   | 0         | 0       | 0       | 0       | 0       | 0      | 0      | 0      | 0       | 0      | 0      | 0       | 0      |
| 531 取 合 せ 品                     | 0         | 0       | 0       | 0       | 0       | 0      | 0      | 0      | 0       | 0      | 0      | 0       | 0      |
| 541 分 類 不 能 の も の               | 0         | 0       | 0       | 0       | 0       | 0      | 0      | 0      | 0       | 0      | 0      | 0       | 0      |
| 999 フ ェ リ ー                     | 2,030     | 165     | 110     | 150     | 105     | 200    | 165    | 170    | 200     | 170    | 240    | 210     | 145    |

(8) 海上出入貨物の品種別国別表（外国貿易）

(単位:フレート・トン)

| 品 種 名      | 国 名       | 貨 物 数 量          |               |                  |
|------------|-----------|------------------|---------------|------------------|
|            |           | 計                | 輸 出           | 輸 入              |
| <b>合 計</b> |           | <b>2,210,240</b> | <b>59,121</b> | <b>2,151,119</b> |
| 011 麦      | 計         | 54,354           | 0             | 54,354           |
|            | ル ー マ ニ ア | 30,138           | 0             | 30,138           |
|            | ド イ ツ     | 24,216           | 0             | 24,216           |
| 022 とうもろこし | 計         | 280,419          | 0             | 280,419          |
|            | ブ ラ ジ ル   | 83,270           | 0             | 83,270           |
|            | ア メ リ カ   | 197,149          | 0             | 197,149          |
| 023 豆類     | 計         | 4,266            | 0             | 4,266            |
|            | 中 国       | 4,266            | 0             | 4,266            |
| 091 原木     | 計         | 142,531          | 0             | 142,531          |
|            | ロ シ ア     | 86               | 0             | 86               |
|            | カ ナ ダ     | 121,190          | 0             | 121,190          |
|            | ア メ リ カ   | 21,255           | 0             | 21,255           |
| 111 木材チップ  | 計         | 848,948          | 0             | 848,948          |
|            | ロ シ ア     | 40,910           | 0             | 40,910           |
|            | ベ ト ナ ム   | 237,094          | 0             | 237,094          |
|            | ブ ラ ジ ル   | 13,192           | 0             | 13,192           |
|            | オーストラリア   | 557,752          | 0             | 557,752          |
| 131 石炭     | 計         | 415,167          | 0             | 415,167          |
|            | オーストラリア   | 415,167          | 0             | 415,167          |
| 191 石灰石    | 計         | 174,297          | 0             | 174,297          |
|            | ベ ト ナ ム   | 72,577           | 0             | 72,577           |
|            | ブ ル ネ イ   | 101,720          | 0             | 101,720          |
| 211 非金属鉱物  | 計         | 17,949           | 0             | 17,949           |
|            | 中 国       | 1,999            | 0             | 1,999            |
|            | ア メ リ カ   | 15,950           | 0             | 15,950           |
| 231 非鉄金属   | 計         | 3,005            | 0             | 3,005            |
|            | ロ シ ア     | 3,005            | 0             | 3,005            |
| 301 窯業品    | 計         | 13,335           | 0             | 13,335           |
|            | 韓 国       | 13,335           | 0             | 13,335           |
| 351 化学薬品   | 計         | 9,498            | 0             | 9,498            |
|            | 中 国       | 3,709            | 0             | 3,709            |
|            | 台 湾       | 2,913            | 0             | 2,913            |
|            | 韓 国       | 2,876            | 0             | 2,876            |
| 361 化学肥料   | 計         | 14,023           | 0             | 14,023           |
|            | 中 国       | 7,724            | 0             | 7,724            |
|            | ア メ リ カ   | 6,299            | 0             | 6,299            |
| 411 砂糖     | 計         | 17,560           | 0             | 17,560           |
|            | タ イ       | 17,560           | 0             | 17,560           |
| 421 製造食品   | 計         | 5,111            | 0             | 5,111            |
|            | ア メ リ カ   | 11               | 0             | 11               |
|            | 中 国       | 5,100            | 0             | 5,100            |

(単位:フレート・トン)

| 品 種 名         | 国 名       | 貨 物 数 量 |        |         |
|---------------|-----------|---------|--------|---------|
|               |           | 計       | 輸 出    | 輸 入     |
| 461 木製品       | 計         | 103,122 | 0      | 103,122 |
|               | ロ シ ア     | 76,506  | 0      | 76,506  |
|               | マ レ ー シ ア | 26,616  | 0      | 26,616  |
| 481 金属くず      | 計         | 56,134  | 56,134 | 0       |
|               | 韓 国       | 26,612  | 26,612 | 0       |
|               | 中 国       | 29,522  | 29,522 | 0       |
| 501 動植物性製造飼肥料 | 計         | 50,521  | 2,987  | 47,534  |
|               | 中 国       | 19,632  | 0      | 19,632  |
|               | ベ ト ナ ム   | 2,987   | 2,987  | 0       |
|               | ア メ リ カ   | 27,902  | 0      | 27,902  |

(9) 海上出入貨物の品種別港別表（内国貿易）

(単位:フレート・トン)

| 品 種 名             | 都道府県名 | 港 名     | 貨 物 数 量          |               |                  |
|-------------------|-------|---------|------------------|---------------|------------------|
|                   |       |         | 計                | 移 出           | 移 入              |
| <b>合 計</b>        |       |         | <b>1,306,410</b> | <b>64,886</b> | <b>1,241,524</b> |
| <b>011 麦</b>      | 計     |         | 49,649           | 10,544        | 39,105           |
|                   | 愛知 県  | 衣 浦     | 1,500            | 0             | 1,500            |
|                   | 茨城 県  | 鹿 島     | 30,289           | 3,040         | 27,249           |
|                   | 千葉 県  | 千 葉     | 471              | 0             | 471              |
|                   | 神奈川 県 | 川 崎     | 4,997            | 0             | 4,997            |
|                   | 北海道   | 苫 牧     | 3,000            | 3,000         | 0                |
|                   | 青森 県  | 八 戸     | 7,878            | 4,504         | 3,374            |
|                   | 鹿児島 県 | 谷 山     | 1,514            | 0             | 1,514            |
| <b>022 とうもろこし</b> | 計     |         | 120,987          | 1,508         | 119,479          |
|                   | 愛知 県  | 衣 浦     | 1,499            | 0             | 1,499            |
|                   | 神奈川 県 | 横 浜     | 5,981            | 0             | 5,981            |
|                   | 茨城 県  | 鹿 島     | 78,973           | 0             | 78,973           |
|                   | 千葉 県  | 千 葉     | 17,859           | 0             | 17,859           |
|                   | 青森 県  | 八 戸     | 2,463            | 1,508         | 955              |
|                   | 愛知 県  | 名 古     | 9,028            | 0             | 9,028            |
|                   | 兵庫 県  | 神 戸     | 1,499            | 0             | 1,499            |
|                   | 岩手 県  | 釜 石     | 2,999            | 0             | 2,999            |
|                   | 鹿児島 県 | 立 山     | 686              | 0             | 686              |
| <b>023 豆類</b>     | 計     |         | 2,103            | 0             | 2,103            |
|                   | 神奈川 県 | 横 浜     | 906              | 0             | 906              |
|                   | 千葉 県  | 千 葉     | 1,197            | 0             | 1,197            |
| <b>024 その他雑穀</b>  | 計     |         | 31,574           | 0             | 31,574           |
|                   | 茨城 県  | 鹿 島     | 30,098           | 0             | 30,098           |
|                   | 静岡 県  | 清 水     | 1,476            | 0             | 1,476            |
| <b>051 その他農産品</b> | 計     |         | 893              | 0             | 893              |
|                   | 神奈川 県 | 横 浜     | 301              | 0             | 301              |
|                   | 茨城 県  | 鹿 島     | 290              | 0             | 290              |
|                   | 兵庫 県  | 神 戸     | 302              | 0             | 302              |
| <b>081 水産品</b>    | 計     |         | 48               | 48            | 0                |
|                   | 宮城 県  | 県 内 諸 港 | 48               | 48            | 0                |
| <b>091 原木</b>     | 計     |         | 54,336           | 0             | 54,336           |
|                   | 静岡 県  | 清 水     | 1,026            | 0             | 1,026            |
|                   | 北海道   | 苫 牧     | 11,849           | 0             | 11,849           |
|                   | 青森 県  | 県 内 諸 港 | 1,155            | 0             | 1,155            |
|                   | 北海道   | 函 館     | 15,451           | 0             | 15,451           |
|                   | 北海道   | 留 萌     | 1,158            | 0             | 1,158            |
|                   | 北海道   | 網 走     | 1,228            | 0             | 1,228            |
|                   | 北海道   | 十 勝     | 19,191           | 0             | 19,191           |
|                   | 青森 県  | 大 湊     | 1,087            | 0             | 1,087            |
|                   | 青森 県  | 野 辺     | 1,184            | 0             | 1,184            |
|                   | 和歌山 県 | 新 宮     | 1,007            | 0             | 1,007            |
| <b>111 木材チップ</b>  | 計     |         | 5,534            | 0             | 5,534            |
|                   | 神奈川 県 | 横 浜     | 5,534            | 0             | 5,534            |
| <b>151 金属鉱</b>    | 計     |         | 810              | 810           | 0                |
|                   | 香川 県  | 直 島     | 810              | 810           | 0                |
| <b>161 砂利・砂</b>   | 計     |         | 534,292          | 4,652         | 529,640          |

仙台塩釜港（石巻港区）

(単位:フレート・トン)

| 品 種 名              | 都道府県名 | 港 名  | 貨 物 数 量       |               |               |
|--------------------|-------|------|---------------|---------------|---------------|
|                    |       |      | 計             | 移 出           | 移 入           |
|                    | 岩手県   | 宮古   | 4,652         | 4,652         | 0             |
|                    | 茨城県   | 鹿島   | 19,355        | 0             | 19,355        |
|                    | 千葉県   | 千葉   | 56,682        | 0             | 56,682        |
|                    | 青森県   | 八戸   | 8,080         | 0             | 8,080         |
|                    | 青森県   | 木更津  | 198,615       | 0             | 198,615       |
|                    | 青森県   | 県内諸港 | 246,908       | 0             | 246,908       |
| <b>201 原塩</b>      | 計     |      | <b>1,905</b>  | <b>0</b>      | <b>1,905</b>  |
|                    | 山口県   | 宇部   | 225           | 0             | 225           |
|                    | 香川県   | 坂出   | 200           | 0             | 200           |
|                    | 兵庫県   | 赤穂   | 200           | 0             | 200           |
|                    | 徳島県   | 撫養   | 1,280         | 0             | 1,280         |
| <b>221 鉄鋼</b>      | 計     |      | <b>24,721</b> | <b>24,721</b> | <b>0</b>      |
|                    | 茨城県   | 鹿島   | 3,188         | 3,188         | 0             |
|                    | 広島県   | 福山   | 21,533        | 21,533        | 0             |
| <b>222 鋼材</b>      | 計     |      | <b>81,243</b> | <b>0</b>      | <b>81,243</b> |
|                    | 大阪府   | 堺泉北  | 997           | 0             | 997           |
|                    | 愛知県   | 三河   | 2,842         | 0             | 2,842         |
|                    | 茨城県   | 鹿島   | 3,972         | 0             | 3,972         |
|                    | 千葉県   | 若松   | 17,322        | 0             | 17,322        |
|                    | 千葉県   | 千葉   | 8,593         | 0             | 8,593         |
|                    | 東京都   | 大塚   | 7,261         | 0             | 7,261         |
|                    | 東京都   | 東大塚  | 2,005         | 0             | 2,005         |
|                    | 千葉県   | 木更津  | 2,128         | 0             | 2,128         |
|                    | 広島県   | 福山   | 2,437         | 0             | 2,437         |
|                    | 北海道   | 函館   | 6,313         | 0             | 6,313         |
|                    | 大阪府   | 阪南   | 654           | 0             | 654           |
|                    | 岡山県   | 水島   | 25,521        | 0             | 25,521        |
|                    | 香川県   | 多度津  | 1,198         | 0             | 1,198         |
| <b>241 金属製品</b>    | 計     |      | <b>255</b>    | <b>255</b>    | <b>0</b>      |
|                    | 宮城県   | 県内諸港 | 255           | 255           | 0             |
| <b>256 その他輸送機械</b> | 計     |      | <b>3,010</b>  | <b>0</b>      | <b>3,010</b>  |
|                    | 宮城県   | 女川   | 250           | 0             | 250           |
|                    | 北海道   | 苫小牧  | 2,750         | 0             | 2,750         |
|                    | 宮城県   | 仙台塩釜 | 10            | 0             | 10            |
| <b>261 産業機械</b>    | 計     |      | <b>92</b>     | <b>0</b>      | <b>92</b>     |
|                    | 北海道   | 苫小牧  | 92            | 0             | 92            |
| <b>262 電気機械</b>    | 計     |      | <b>33</b>     | <b>33</b>     | <b>0</b>      |
|                    | 宮城県   | 県内諸港 | 33            | 33            | 0             |
| <b>301 窯業品</b>     | 計     |      | <b>3,250</b>  | <b>0</b>      | <b>3,250</b>  |
|                    | 神奈川県  | 川崎   | 3,250         | 0             | 3,250         |
| <b>311 重油</b>      | 計     |      | <b>10,139</b> | <b>10,139</b> | <b>0</b>      |
|                    | その他   | 海上   | 10,139        | 10,139        | 0             |
| <b>351 化学薬品</b>    | 計     |      | <b>88,971</b> | <b>0</b>      | <b>88,971</b> |
|                    | 山口県   | 宇部   | 1,253         | 0             | 1,253         |
|                    | 三重県   | 四日市  | 500           | 0             | 500           |
|                    | 茨城県   | 鹿島   | 21,295        | 0             | 21,295        |
|                    | 福島県   | 小名浜  | 17,386        | 0             | 17,386        |
|                    | 千葉県   | 千葉   | 37,200        | 0             | 37,200        |



仙台塩釜港（石巻港区）

(単位:フレート・トン)

| 品 種 名                   | 都道府県名 | 港 名    | 貨 物 数 量 |        |         |
|-------------------------|-------|--------|---------|--------|---------|
|                         |       |        | 計       | 移 出    | 移 入     |
| 361 化学肥料                | 神奈川県  | 川崎     | 700     | 0      | 700     |
|                         | 北海道   | 苫小牧    | 4,949   | 0      | 4,949   |
|                         | 岡山県   | 水島     | 950     | 0      | 950     |
|                         | 岡山県   | 笠岡     | 700     | 0      | 700     |
|                         | 愛媛県   | 新居浜    | 4,038   | 0      | 4,038   |
|                         | 計     |        | 24,079  | 2,051  | 22,028  |
|                         | 山口県   | 宇部     | 7,185   | 0      | 7,185   |
|                         | 茨城県   | 鹿島     | 5,248   | 0      | 5,248   |
|                         | 兵庫県   | 姫路     | 480     | 480    | 0       |
|                         | 広島県   | 福山     | 1,955   | 0      | 1,955   |
|                         | 兵庫県   | 東播磨    | 3,933   | 1,571  | 2,362   |
|                         | 岡山県   | 水島     | 352     | 0      | 352     |
|                         | 愛媛県   | 新居浜    | 1,897   | 0      | 1,897   |
|                         | 新潟県   | 新潟     | 2,523   | 0      | 2,523   |
| 山口県                     | 小野田   | 506    | 0       | 506    |         |
| 371 染料・塗料・合成樹脂・その他化学工業品 | 計     |        | 5,537   | 496    | 5,041   |
| 神奈川県                    | 横浜    | 5,041  | 0       | 5,041  |         |
| 北海道                     | 苫小牧   | 100    | 100     | 0      |         |
| 兵庫県                     | 神戸    | 396    | 396     | 0      |         |
| 381 紙・パルプ               | 計     |        | 290     | 290    | 0       |
| 東京都                     | 東京    | 290    | 290     | 0      |         |
| 421 製造食品                | 計     |        | 16,527  | 325    | 16,202  |
| 愛知県                     | 衣浦    | 16,118 | 0       | 16,118 |         |
| 宮城県                     | 内諸港   | 409    | 325     | 84     |         |
| 451 ゴム製品                | 計     |        | 1,285   | 1,285  | 0       |
| 山口県                     | 岩国    | 1,285  | 1,285   | 0      |         |
| 481 金属くず                | 計     |        | 6,200   | 4,980  | 1,220   |
| 北海道                     | 苫小牧   | 1,220  | 0       | 1,220  |         |
| 兵庫県                     | 姫路    | 4,980  | 4,980   | 0      |         |
| 491 再利用資材               | 計     |        | 42,523  | 0      | 42,523  |
| 千葉県                     | 千葉    | 765    | 0       | 765    |         |
| 神奈川県                    | 川崎    | 13,984 | 0       | 13,984 |         |
| 東京都                     | 東京    | 946    | 0       | 946    |         |
| 愛知県                     | 名古屋   | 4,632  | 0       | 4,632  |         |
| 兵庫県                     | 神戸    | 22,196 | 0       | 22,196 |         |
| 501 動植物性製造飼肥料           | 計     |        | 196,124 | 2,749  | 193,375 |
| 愛知県                     | 衣浦    | 7,067  | 0       | 7,067  |         |
| 神奈川県                    | 横浜    | 44,482 | 0       | 44,482 |         |
| 茨城県                     | 鹿島    | 25,037 | 0       | 25,037 |         |
| 静岡県                     | 清水    | 47,852 | 0       | 47,852 |         |
| 千葉県                     | 千葉    | 24,256 | 0       | 24,256 |         |
| 神奈川県                    | 川崎    | 4,398  | 0       | 4,398  |         |
| 北海道                     | 苫小牧   | 6,216  | 296     | 5,920  |         |
| 青森県                     | 八戸    | 2,168  | 1,053   | 1,115  |         |
| 愛知県                     | 名古屋   | 10,972 | 1,400   | 9,572  |         |
| 兵庫県                     | 神戸    | 1,904  | 0       | 1,904  |         |
| 岡山県                     | 水島    | 3,592  | 0       | 3,592  |         |
| 山口県                     | 小野田   | 2,449  | 0       | 2,449  |         |
| 静岡県                     | 田子の浦  | 15,731 | 0       | 15,731 |         |

(10) 海上出入貨物の品種別港別表（自航）

（単位：台、フレート・トン）

| 品種名        | 都道府県名 | 港名   | 貨物数量（台数）   |            |            | 貨物数量（トン数）    |              |              |
|------------|-------|------|------------|------------|------------|--------------|--------------|--------------|
|            |       |      | 計          | 移出         | 移入         | 計            | 移出           | 移入           |
| <b>合計</b>  |       |      | <b>626</b> | <b>322</b> | <b>304</b> | <b>4,195</b> | <b>2,165</b> | <b>2,030</b> |
| トラック（小型）   | 宮 城   | 計    | 98         | 51         | 47         | 980          | 510          | 470          |
|            |       | 県内諸港 | 98         | 51         | 47         | 980          | 510          | 470          |
| 乗用車（普通・小型） | 宮 城   | 計    | 115        | 60         | 55         | 1,150        | 600          | 550          |
|            |       | 県内諸港 | 115        | 60         | 55         | 1,150        | 600          | 550          |
| 乗用車（軽四輪）   | 宮 城   | 計    | 140        | 72         | 68         | 700          | 360          | 340          |
|            |       | 県内諸港 | 140        | 72         | 68         | 700          | 360          | 340          |
| その他（軽トラック） | 宮 城   | 計    | 273        | 139        | 134        | 1,365        | 695          | 670          |
|            |       | 県内諸港 | 273        | 139        | 134        | 1,365        | 695          | 670          |

(11) 外国貿易相手国別品種別表

(単位:フレート・トン)

| 国名      | 品種名           | 貨物数量      |        |           |
|---------|---------------|-----------|--------|-----------|
|         |               | 計         | 輸出     | 輸入        |
| 合計      |               | 2,210,240 | 59,121 | 2,151,119 |
| オーストラリア | 計             | 972,919   | 0      | 972,919   |
|         | 111 木材チップ     | 557,752   | 0      | 557,752   |
|         | 131 石炭        | 415,167   | 0      | 415,167   |
| ベトナム    | 計             | 312,658   | 2,987  | 309,671   |
|         | 111 木材チップ     | 237,094   | 0      | 237,094   |
|         | 191 石灰石       | 72,577    | 0      | 72,577    |
|         | 501 動植物性製造飼肥料 | 2,987     | 2,987  | 0         |
| アメリカ    | 計             | 268,566   | 0      | 268,566   |
|         | 022 とうもろこし    | 197,149   | 0      | 197,149   |
|         | 091 原木        | 21,255    | 0      | 21,255    |
|         | 211 非金属鉱物     | 15,950    | 0      | 15,950    |
|         | 361 化学肥料      | 6,299     | 0      | 6,299     |
|         | 421 製造食品      | 11        | 0      | 11        |
|         | 501 動植物性製造飼肥料 | 27,902    | 0      | 27,902    |
| カナダ     | 計             | 121,190   | 0      | 121,190   |
|         | 091 原木        | 121,190   | 0      | 121,190   |
| ロシア     | 計             | 120,507   | 0      | 120,507   |
|         | 091 原木        | 86        | 0      | 86        |
|         | 111 木材チップ     | 40,910    | 0      | 40,910    |
|         | 231 非鉄金属      | 3,005     | 0      | 3,005     |
|         | 461 木製品       | 76,506    | 0      | 76,506    |
| ブルネイ    | 計             | 101,720   | 0      | 101,720   |
|         | 191 石灰石       | 101,720   | 0      | 101,720   |
| ブラジル    | 計             | 96,462    | 0      | 96,462    |
|         | 022 とうもろこし    | 83,270    | 0      | 83,270    |
|         | 111 木材チップ     | 13,192    | 0      | 13,192    |
| 中国      | 計             | 71,952    | 29,522 | 42,430    |
|         | 023 豆類        | 4,266     | 0      | 4,266     |
|         | 211 非金属鉱物     | 1,999     | 0      | 1,999     |
|         | 351 化学薬品      | 3,709     | 0      | 3,709     |
|         | 361 化学肥料      | 7,724     | 0      | 7,724     |
|         | 421 製造食品      | 5,100     | 0      | 5,100     |
|         | 481 金属くず      | 29,522    | 29,522 | 0         |
|         | 501 動植物性製造飼肥料 | 19,632    | 0      | 19,632    |
| 韓国      | 計             | 42,823    | 26,612 | 16,211    |
|         | 301 窯業品       | 13,335    | 0      | 13,335    |
|         | 351 化学薬品      | 2,876     | 0      | 2,876     |
|         | 481 金属くず      | 26,612    | 26,612 | 0         |
| ルーマニア   | 計             | 30,138    | 0      | 30,138    |
|         | 011 麦         | 30,138    | 0      | 30,138    |
| マレーシア   | 計             | 26,616    | 0      | 26,616    |

(単位:フレート・トン)

| 国名  | 品 種 名    | 貨 物 数 量 |     |        |
|-----|----------|---------|-----|--------|
|     |          | 計       | 輸 出 | 輸 入    |
| ドイツ | 461 木製品  | 26,616  | 0   | 26,616 |
|     | 計        | 24,216  | 0   | 24,216 |
|     | 011 麦    | 24,216  | 0   | 24,216 |
| タイ  | 計        | 17,560  | 0   | 17,560 |
|     | 411 砂糖   | 17,560  | 0   | 17,560 |
| 台湾  | 計        | 2,913   | 0   | 2,913  |
|     | 351 化学薬品 | 2,913   | 0   | 2,913  |

(12) 内国貿易相手都道府県別品種別表

(単位:フレート・トン)

| 都道府県名   | 品 種 名                   | 貨 物 数 量          |               |                  |
|---------|-------------------------|------------------|---------------|------------------|
|         |                         | 計                | 移 出           | 移 入              |
| 合 計     |                         | <b>1,306,410</b> | <b>64,886</b> | <b>1,241,524</b> |
| 千 葉 県   | 計                       | 347,766          | 0             | 347,766          |
|         | 011 麦                   | 471              | 0             | 471              |
|         | 022 とうもろこし              | 17,859           | 0             | 17,859           |
|         | 023 豆類                  | 1,197            | 0             | 1,197            |
|         | 161 砂利・砂                | 255,297          | 0             | 255,297          |
|         | 222 鋼材                  | 10,721           | 0             | 10,721           |
|         | 351 化学薬品                | 37,200           | 0             | 37,200           |
|         | 491 再利用資材               | 765              | 0             | 765              |
|         | 501 動植物性製造飼肥料           | 24,256           | 0             | 24,256           |
| 青 森 県   | 計                       | 270,923          | 7,065         | 263,858          |
|         | 011 麦                   | 7,878            | 4,504         | 3,374            |
|         | 022 とうもろこし              | 2,463            | 1,508         | 955              |
|         | 091 原木                  | 3,426            | 0             | 3,426            |
|         | 161 砂利・砂                | 254,988          | 0             | 254,988          |
|         | 501 動植物性製造飼肥料           | 2,168            | 1,053         | 1,115            |
| 茨 城 県   | 計                       | 217,745          | 6,228         | 211,517          |
|         | 011 麦                   | 30,289           | 3,040         | 27,249           |
|         | 022 とうもろこし              | 78,973           | 0             | 78,973           |
|         | 024 その他雑穀               | 30,098           | 0             | 30,098           |
|         | 051 その他農産品              | 290              | 0             | 290              |
|         | 161 砂利・砂                | 19,355           | 0             | 19,355           |
|         | 221 鉄鋼                  | 3,188            | 3,188         | 0                |
|         | 222 鋼材                  | 3,972            | 0             | 3,972            |
|         | 351 化学薬品                | 21,295           | 0             | 21,295           |
|         | 361 化学肥料                | 5,248            | 0             | 5,248            |
|         | 501 動植物性製造飼肥料           | 25,037           | 0             | 25,037           |
| 神 奈 川 県 | 計                       | 89,574           | 0             | 89,574           |
|         | 011 麦                   | 4,997            | 0             | 4,997            |
|         | 022 とうもろこし              | 5,981            | 0             | 5,981            |
|         | 023 豆類                  | 906              | 0             | 906              |
|         | 051 その他農産品              | 301              | 0             | 301              |
|         | 111 木材チップ               | 5,534            | 0             | 5,534            |
|         | 301 窯業品                 | 3,250            | 0             | 3,250            |
|         | 351 化学薬品                | 700              | 0             | 700              |
|         | 371 染料・塗料・合成樹脂・その他化学工業品 | 5,041            | 0             | 5,041            |
|         | 491 再利用資材               | 13,984           | 0             | 13,984           |
|         | 501 動植物性製造飼肥料           | 48,880           | 0             | 48,880           |
| 北 海 道   | 計                       | 73,517           | 3,396         | 70,121           |
|         | 011 麦                   | 3,000            | 3,000         | 0                |
|         | 091 原木                  | 48,877           | 0             | 48,877           |
|         | 222 鋼材                  | 6,313            | 0             | 6,313            |
|         | 256 その他輸送機械             | 2,750            | 0             | 2,750            |
|         | 261 産業機械                | 92               | 0             | 92               |
|         | 351 化学薬品                | 4,949            | 0             | 4,949            |
|         | 371 染料・塗料・合成樹脂・その他化学工業品 | 100              | 100           | 0                |
|         | 481 金属くず                | 1,220            | 0             | 1,220            |
|         | 501 動植物性製造飼肥料           | 6,216            | 296           | 5,920            |

(単位:フレート・トン)

| 都道府県名 | 品 種 名                   | 貨 物 数 量 |        |        |
|-------|-------------------------|---------|--------|--------|
|       |                         | 計       | 移 出    | 移 入    |
| 静 岡 県 | 計                       | 66,085  | 0      | 66,085 |
|       | 024 その他雑穀               | 1,476   | 0      | 1,476  |
|       | 091 原木                  | 1,026   | 0      | 1,026  |
|       | 501 動植物性製造飼肥料           | 63,583  | 0      | 63,583 |
| 愛 知 県 | 計                       | 53,658  | 1,400  | 52,258 |
|       | 011 麦                   | 1,500   | 0      | 1,500  |
|       | 022 とうもろこし              | 10,527  | 0      | 10,527 |
|       | 222 鋼材                  | 2,842   | 0      | 2,842  |
|       | 421 製造食品                | 16,118  | 0      | 16,118 |
|       | 491 再利用資材               | 4,632   | 0      | 4,632  |
|       | 501 動植物性製造飼肥料           | 18,039  | 1,400  | 16,639 |
| 兵 庫 県 | 計                       | 35,890  | 7,427  | 28,463 |
|       | 022 とうもろこし              | 1,499   | 0      | 1,499  |
|       | 051 その他農産品              | 302     | 0      | 302    |
|       | 201 原塩                  | 200     | 0      | 200    |
|       | 361 化学肥料                | 4,413   | 2,051  | 2,362  |
|       | 371 染料・塗料・合成樹脂・その他化学工業品 | 396     | 396    | 0      |
|       | 481 金属くず                | 4,980   | 4,980  | 0      |
|       | 491 再利用資材               | 22,196  | 0      | 22,196 |
|       | 501 動植物性製造飼肥料           | 1,904   | 0      | 1,904  |
| 岡 山 県 | 計                       | 31,115  | 0      | 31,115 |
|       | 222 鋼材                  | 25,521  | 0      | 25,521 |
|       | 351 化学薬品                | 1,650   | 0      | 1,650  |
|       | 361 化学肥料                | 352     | 0      | 352    |
|       | 501 動植物性製造飼肥料           | 3,592   | 0      | 3,592  |
| 広 島 県 | 計                       | 25,925  | 21,533 | 4,392  |
|       | 221 鉄鋼                  | 21,533  | 21,533 | 0      |
|       | 222 鋼材                  | 2,437   | 0      | 2,437  |
|       | 361 化学肥料                | 1,955   | 0      | 1,955  |
| 福 島 県 | 計                       | 17,386  | 0      | 17,386 |
|       | 351 化学薬品                | 17,386  | 0      | 17,386 |
| 長 崎 県 | 計                       | 17,322  | 0      | 17,322 |
|       | 222 鋼材                  | 17,322  | 0      | 17,322 |
| 山 口 県 | 計                       | 12,903  | 1,285  | 11,618 |
|       | 201 原塩                  | 225     | 0      | 225    |
|       | 351 化学薬品                | 1,253   | 0      | 1,253  |
|       | 361 化学肥料                | 7,691   | 0      | 7,691  |
|       | 451 ゴム製品                | 1,285   | 1,285  | 0      |
|       | 501 動植物性製造飼肥料           | 2,449   | 0      | 2,449  |
| そ の 他 | 計                       | 10,139  | 10,139 | 0      |
|       | 311 重油                  | 10,139  | 10,139 | 0      |
| 大 阪 府 | 計                       | 8,912   | 0      | 8,912  |
|       | 222 鋼材                  | 8,912   | 0      | 8,912  |
| 岩 手 県 | 計                       | 7,651   | 4,652  | 2,999  |
|       | 022 とうもろこし              | 2,999   | 0      | 2,999  |

(単位:フレート・トン)

| 都道府県名   | 品 種 名       | 貨 物 数 量 |       |       |
|---------|-------------|---------|-------|-------|
|         |             | 計       | 移 出   | 移 入   |
|         | 161 砂利・砂    | 4,652   | 4,652 | 0     |
| 愛 媛 県   | 計           | 5,935   | 0     | 5,935 |
|         | 351 化学薬品    | 4,038   | 0     | 4,038 |
|         | 361 化学肥料    | 1,897   | 0     | 1,897 |
| 東 京 都   | 計           | 3,241   | 290   | 2,951 |
|         | 222 鋼材      | 2,005   | 0     | 2,005 |
|         | 381 紙・パルプ   | 290     | 290   | 0     |
|         | 491 再利用資材   | 946     | 0     | 946   |
| 新 潟 県   | 計           | 2,523   | 0     | 2,523 |
|         | 361 化学肥料    | 2,523   | 0     | 2,523 |
| 香 川 県   | 計           | 2,208   | 810   | 1,398 |
|         | 151 金属鉱     | 810     | 810   | 0     |
|         | 201 原塩      | 200     | 0     | 200   |
|         | 222 鋼材      | 1,198   | 0     | 1,198 |
| 鹿 児 島 県 | 計           | 2,200   | 0     | 2,200 |
|         | 011 麦       | 1,514   | 0     | 1,514 |
|         | 022 とうもろこし  | 686     | 0     | 686   |
| 徳 島 県   | 計           | 1,280   | 0     | 1,280 |
|         | 201 原塩      | 1,280   | 0     | 1,280 |
| 和 歌 山 県 | 計           | 1,007   | 0     | 1,007 |
|         | 091 原木      | 1,007   | 0     | 1,007 |
| 宮 城 県   | 計           | 1,005   | 661   | 344   |
|         | 081 水産品     | 48      | 48    | 0     |
|         | 241 金属製品    | 255     | 255   | 0     |
|         | 256 その他輸送機械 | 260     | 0     | 260   |
|         | 262 電気機械    | 33      | 33    | 0     |
|         | 421 製造食品    | 409     | 325   | 84    |
| 三 重 県   | 計           | 500     | 0     | 500   |
|         | 351 化学薬品    | 500     | 0     | 500   |





5. 港湾施設の利用状況

(1) 泊地係船岸及び本船荷役集計表

(5.0.0 総トン以上の船舶)

Table with 10 columns: 係船施設名称, 要数, 総トン数, 係時間, 要数, 総トン数, 貨物積トン数, 計, 積トン数, 揚トン数. Rows include various facility types like 南浜大型係船, 南浜10,000t岸壁, etc.

(2) 係留施設別貨物集計表

Table with 22 columns: 区分, 合計, 公共計, 南浜, 南浜, 南浜, 南浜, 南浜, 南浜, 南浜, 南浜, 南浜, 南浜, 南浜, 南浜, 南浜, 南浜, 南浜, 南浜, 南浜, 南浜, 南浜, 昭和解青. Rows include 輸出入, 留, 移, 入, 移, 入, 留, 入, 留, 入, 留, 入, 留, 入, 留, 入, 留, 入, 留, 入, 留, 入.

(単位：フレート・トン)









(7) 係留施設別品種取扱数量表 (移入)

Table with 43 columns (品名, 合計, 公共計, 船長, 南浜, 南浜, 浦見, 口和, 口和, 口和, 大手, 大手, 中島, 中島, 中島, 中島, 伊藤忠, 海水産, 船荷届料, オイルイン, カイロク, 白濁製油, 東ソー, 日本製紙, 東海, ヤマニシ, 昭和産業) and 49 rows of product categories like 4011 食塩, 4021 えりもちこし, etc.

（８）上屋利用状況表

（単位：フレート・トン）

| 所在区域 | 上屋名称   | 床面積(㎡)          | 主な取扱品種 | 前年残高         | 当年取扱貨物量       |               | 当年残高         |
|------|--------|-----------------|--------|--------------|---------------|---------------|--------------|
|      |        |                 |        |              | 出             | 入             |              |
| 大手埠頭 | 県営大手上屋 | 5,998.15        | 飼肥料    | 1,786        | 30,451        | 29,488        | 823          |
| 中島埠頭 | 中島1号上屋 | 2,860           | 飼肥料    | 2,571        | 12,927        | 12,535        | 2,179        |
| 合計   |        | <b>8,858.15</b> |        | <b>4,357</b> | <b>43,378</b> | <b>42,023</b> | <b>3,002</b> |

※ 大手上屋は平成23年3月11日に発生した東北地方太平洋沖地震に伴う津波により3箇所あった上屋が全て被災した。その後1箇所に統合し、県営大手上屋として復旧後、平成26年4月より運用を再開した。

（９）陸上貯木場利用状況表

（単位：フレート・トン）

| 所在区域         | 箇所数 | 床面積(㎡) | 主な取扱品種 | 前年残高   | 当年取扱貨物量 |        | 当年残高  |
|--------------|-----|--------|--------|--------|---------|--------|-------|
|              |     |        |        |        | 出       | 入      |       |
| 南浜貯木場、雲雀野貯木場 | 2   | 25,080 | 原木     | 13,245 | 103,066 | 91,323 | 1,502 |

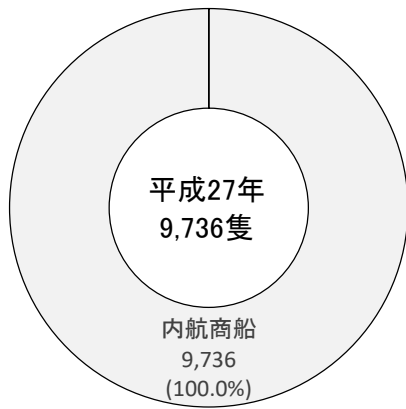
# 仙台塩釜港 (松島港区)



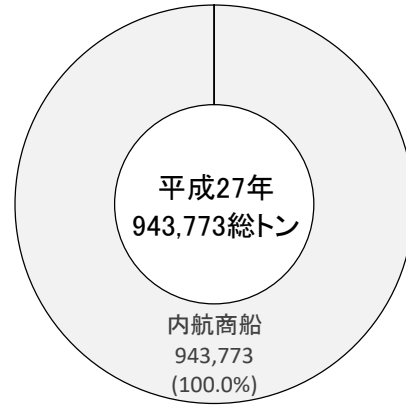
仙台塩釜港（松島港区）

1.グラフで見る仙台塩釜港（松島港区）  
入港船舶の部

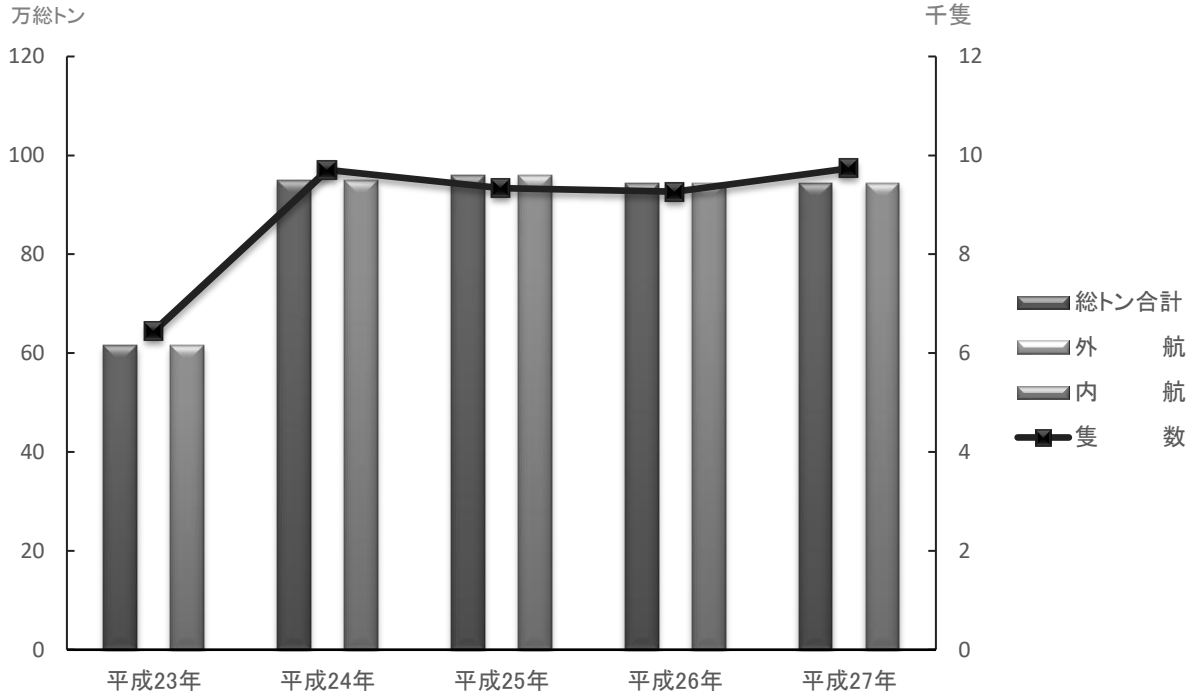
(1) 船種別隻数比較



(2) 船種別総トン数比較



(3)入港船舶年次比較



## 2. 概 要

### 2-1 入港船舶の概要

仙台塩釜港（松島港区）入港船舶前年比較表

| 内・外航船別 |      | 平成27年（A） | 構成比（%） | 平成26年（B） | 増減（A）-（B） | 前年比（%） |
|--------|------|----------|--------|----------|-----------|--------|
| 合 計    | 隻 数  | 9,736    | 100.0  | 9,265    | 471       | 105.1  |
|        | 総トン数 | 943,773  | 100.0  | 943,039  | 734       | 100.1  |
| 外 航 船  | 隻 数  | 0        | 0.0    | 0        | 0         | —      |
|        | 総トン数 | 0        | 0.0    | 0        | 0         | —      |
| 内 航 船  | 隻 数  | 9,736    | 100.0  | 9,265    | 471       | 105.1  |
|        | 総トン数 | 943,773  | 100.0  | 943,039  | 734       | 100.1  |

平成27年における松島港区の入港船舶は、隻数が9,736隻、総トン数が943,773総トンであり、前年と比較して、隻数が471隻（5.1%）、総トン数は734総トン（0.1%）増加している。

トン数階級別では5総トン以上500総トン未満の船型が全てを占めている。松島港区では全てが内航船である。

### 3. 入港船舶

#### （1）入港船舶年次別表

| 種 別 | 平成23年 |              | 平成24年          |              | 平成25年          |              | 平成26年          |              | 平成27年          |              |                |
|-----|-------|--------------|----------------|--------------|----------------|--------------|----------------|--------------|----------------|--------------|----------------|
|     | 隻数    | 総トン数         | 隻数             | 総トン数         | 隻数             | 総トン数         | 隻数             | 総トン数         | 隻数             | 総トン数         |                |
| 商船  | 外航    | —            | —              | —            | —              | —            | —              | —            | —              | —            |                |
|     | 内航    | 6,442        | 616,056        | 9,703        | 948,688        | 9,337        | 960,565        | 9,265        | 943,039        | 9,736        | 943,773        |
| 自航  | 内航    | —            | —              | —            | —              | —            | —              | —            | —              | —            |                |
| 漁船  | 内航    | —            | —              | —            | —              | —            | —              | —            | —              | —            |                |
| 避難船 | 内航    | —            | —              | —            | —              | —            | —              | —            | —              | —            |                |
| その他 | 内航    | —            | —              | —            | —              | —            | —              | —            | —              | —            |                |
| 外航船 |       | 0            | 0              | 0            | 0              | 0            | 0              | 0            | 0              | 0            |                |
| 内航船 |       | 6,442        | 616,056        | 9,703        | 948,688        | 9,337        | 960,565        | 9,265        | 943,039        | 9,736        | 943,773        |
| 合 計 |       | <b>6,442</b> | <b>616,056</b> | <b>9,703</b> | <b>948,688</b> | <b>9,337</b> | <b>960,565</b> | <b>9,265</b> | <b>943,039</b> | <b>9,736</b> | <b>943,773</b> |

#### （2）入港最大船舶年次別表

| 年 次   | 船 名   | 総トン数 | 国 籍 | 船 種 |
|-------|-------|------|-----|-----|
| 平成23年 | —     | —    | —   | —   |
| 平成24年 | —     | —    | —   | —   |
| 平成25年 | —     | —    | —   | —   |
| 平成26年 | —     | —    | —   | —   |
| 平成27年 | 第三仁王丸 | 188  | 日本  | 客船  |

（３）入港船舶船種別月別表

|                      |     | 合 計 |         | 商 船 |         | 自 航 | 漁 船 | 避難船 | その他 |
|----------------------|-----|-----|---------|-----|---------|-----|-----|-----|-----|
|                      |     | 外 航 | 内 航     | 外 航 | 内 航     | 内 航 |     |     |     |
| 隻<br><br>数           | 合計  | 0   | 9,736   | 0   | 9,736   | 0   | 0   | 0   | 0   |
|                      | 1月  | -   | 602     | -   | 602     | -   | -   | -   | -   |
|                      | 2月  | -   | 566     | -   | 566     | -   | -   | -   | -   |
|                      | 3月  | -   | 651     | -   | 651     | -   | -   | -   | -   |
|                      | 4月  | -   | 714     | -   | 714     | -   | -   | -   | -   |
|                      | 5月  | -   | 966     | -   | 966     | -   | -   | -   | -   |
|                      | 6月  | -   | 810     | -   | 810     | -   | -   | -   | -   |
|                      | 7月  | -   | 826     | -   | 826     | -   | -   | -   | -   |
|                      | 8月  | -   | 1,035   | -   | 1,035   | -   | -   | -   | -   |
|                      | 9月  | -   | 919     | -   | 919     | -   | -   | -   | -   |
|                      | 10月 | -   | 1,112   | -   | 1,112   | -   | -   | -   | -   |
|                      | 11月 | -   | 921     | -   | 921     | -   | -   | -   | -   |
|                      | 12月 | -   | 614     | -   | 614     | -   | -   | -   | -   |
| 総<br>ト<br>ン<br><br>数 | 合計  | 0   | 943,773 | 0   | 943,773 | 0   | 0   | 0   | 0   |
|                      | 1月  | -   | 59,892  | -   | 59,892  | -   | -   | -   | -   |
|                      | 2月  | -   | 54,001  | -   | 54,001  | -   | -   | -   | -   |
|                      | 3月  | -   | 66,485  | -   | 66,485  | -   | -   | -   | -   |
|                      | 4月  | -   | 73,408  | -   | 73,408  | -   | -   | -   | -   |
|                      | 5月  | -   | 94,554  | -   | 94,554  | -   | -   | -   | -   |
|                      | 6月  | -   | 88,103  | -   | 88,103  | -   | -   | -   | -   |
|                      | 7月  | -   | 86,837  | -   | 86,837  | -   | -   | -   | -   |
|                      | 8月  | -   | 104,443 | -   | 104,443 | -   | -   | -   | -   |
|                      | 9月  | -   | 85,878  | -   | 85,878  | -   | -   | -   | -   |
|                      | 10月 | -   | 98,951  | -   | 98,951  | -   | -   | -   | -   |
|                      | 11月 | -   | 80,590  | -   | 80,590  | -   | -   | -   | -   |
|                      | 12月 | -   | 50,631  | -   | 50,631  | -   | -   | -   | -   |

（４）入港船舶総トン数階級別表

| 種 別   | 合 計   |         | 30,000総トン以上 |      | 10,000総トン以上<br>30,000総トン未満 |      | 6,000総トン以上<br>10,000総トン未満 |      |
|-------|-------|---------|-------------|------|----------------------------|------|---------------------------|------|
|       | 隻数    | 総トン数    | 隻数          | 総トン数 | 隻数                         | 総トン数 | 隻数                        | 総トン数 |
| 合 計   | 9,736 | 943,773 | 0           | 0    | 0                          | 0    | 0                         | 0    |
| 外 航 船 | -     | -       | -           | -    | -                          | -    | -                         | -    |
| 内 航 船 | 9,736 | 943,773 | -           | -    | -                          | -    | -                         | -    |
| 外航商船  | -     | -       | -           | -    | -                          | -    | -                         | -    |
| 外航自航  | -     | -       | -           | -    | -                          | -    | -                         | -    |
| 内航商船  | 9,736 | 943,773 | -           | -    | -                          | -    | -                         | -    |
| 内航自航  | -     | -       | -           | -    | -                          | -    | -                         | -    |
| 漁 船   | -     | -       | -           | -    | -                          | -    | -                         | -    |
| 避 難 船 | -     | -       | -           | -    | -                          | -    | -                         | -    |
| そ の 他 | -     | -       | -           | -    | -                          | -    | -                         | -    |

| 種 別   | 3,000総トン以上<br>6,000総トン未満 |      | 1,000総トン以上<br>3,000総トン未満 |      | 500総トン以上<br>1,000総トン未満 |      | 5総トン以上<br>500総トン未満 |         |
|-------|--------------------------|------|--------------------------|------|------------------------|------|--------------------|---------|
|       | 隻数                       | 総トン数 | 隻数                       | 総トン数 | 隻数                     | 総トン数 | 隻数                 | 総トン数    |
| 合 計   | 0                        | 0    | 0                        | 0    | 0                      | 0    | 9,736              | 943,773 |
| 外 航 船 | -                        | -    | -                        | -    | -                      | -    | -                  | -       |
| 内 航 船 | -                        | -    | -                        | -    | -                      | -    | 9,736              | 943,773 |
| 外航商船  | -                        | -    | -                        | -    | -                      | -    | -                  | -       |
| 外航自航  | -                        | -    | -                        | -    | -                      | -    | -                  | -       |
| 内航商船  | -                        | -    | -                        | -    | -                      | -    | 9,736              | 943,773 |
| 内航自航  | -                        | -    | -                        | -    | -                      | -    | -                  | -       |
| 漁 船   | -                        | -    | -                        | -    | -                      | -    | -                  | -       |
| 避 難 船 | -                        | -    | -                        | -    | -                      | -    | -                  | -       |
| そ の 他 | -                        | -    | -                        | -    | -                      | -    | -                  | -       |

（5）船舶乗降人員年次別表

|      | 平成23年          | 平成24年          | 平成25年            | 平成26年          | 平成27年            |
|------|----------------|----------------|------------------|----------------|------------------|
| 合 計  | <b>496,188</b> | <b>974,070</b> | <b>1,013,133</b> | <b>974,787</b> | <b>1,013,510</b> |
| 乗込人員 | 242,026        | 483,528        | 505,182          | 494,032        | 500,995          |
| 上陸人員 | 254,162        | 490,542        | 507,951          | 480,755        | 512,515          |

（6）船舶乗降人員月別表

|     | 合 計              | 外 国 航 路  |          | 内 国 航 路        |                |
|-----|------------------|----------|----------|----------------|----------------|
|     |                  | 乗込人員     | 上陸人員     | 乗込人員           | 上陸人員           |
| 合 計 | <b>1,013,510</b> | <b>0</b> | <b>0</b> | <b>500,995</b> | <b>512,515</b> |
| 1月  | 32,060           | -        | -        | 15,796         | 16,264         |
| 2月  | 37,208           | -        | -        | 17,968         | 19,240         |
| 3月  | 63,516           | -        | -        | 31,188         | 32,328         |
| 4月  | 64,606           | -        | -        | 32,725         | 31,881         |
| 5月  | 126,317          | -        | -        | 61,970         | 64,347         |
| 6月  | 76,331           | -        | -        | 37,436         | 38,895         |
| 7月  | 95,522           | -        | -        | 47,832         | 47,690         |
| 8月  | 166,404          | -        | -        | 83,078         | 83,326         |
| 9月  | 113,577          | -        | -        | 55,891         | 57,686         |
| 10月 | 113,977          | -        | -        | 56,087         | 57,890         |
| 11月 | 87,941           | -        | -        | 43,834         | 44,107         |
| 12月 | 36,051           | -        | -        | 17,190         | 18,861         |

# 乙種港湾

気仙沼港

雄勝港

荻浜港

女川港

金華山港

# 気仙沼港

## 1. 入港船舶年次別表

| 種 別 | 平成23年 |            | 平成24年          |            | 平成25年          |            | 平成26年          |            | 平成27年          |            |                |
|-----|-------|------------|----------------|------------|----------------|------------|----------------|------------|----------------|------------|----------------|
|     | 隻数    | 総トン数       | 隻数             | 総トン数       | 隻数             | 総トン数       | 隻数             | 総トン数       | 隻数             | 総トン数       |                |
| 商船  | 外航    | —          | —              | —          | —              | —          | 2              | 1,588      | —              | —          |                |
|     | 内航    | 148        | 91,647         | 161        | 63,113         | 205        | 118,281        | 443        | 283,204        | 293        | 224,552        |
| 自航  | 内航    | 708        | 177,336        | —          | —              | —          | —              | —          | —              | —          |                |
| 漁船  | 内航    | 35         | 12,674         | 49         | 11,214         | 26         | 9,992          | —          | —              | 14         | 5,775          |
| 避難船 | 内航    | 2          | 337            | —          | —              | —          | —              | 5          | 2,163          | 4          | 2,682          |
| その他 | 内航    | 99         | 65,831         | 50         | 37,999         | 215        | 103,547        | 34         | 7,921          | 265        | 145,981        |
| 外航船 |       | 0          | 0              | 0          | 0              | 0          | 0              | 2          | 1,588          | 0          | 0              |
| 内航船 |       | 992        | 347,825        | 260        | 112,326        | 446        | 231,820        | 482        | 293,288        | 576        | 378,990        |
| 合 計 |       | <b>992</b> | <b>347,825</b> | <b>260</b> | <b>112,326</b> | <b>446</b> | <b>231,820</b> | <b>484</b> | <b>294,876</b> | <b>576</b> | <b>378,990</b> |

## 2. 船舶乗降人員年次別表

|      | 平成23年         | 平成24年    | 平成25年    | 平成26年    | 平成27年    |
|------|---------------|----------|----------|----------|----------|
| 合 計  | <b>45,149</b> | <b>0</b> | <b>0</b> | <b>0</b> | <b>0</b> |
| 乗込人員 | 21,458        | —        | —        | —        | —        |
| 上陸人員 | 23,691        | —        | —        | —        | —        |



3. 海上出入貨物の年次別表

(単位：フレート・トン)

| 年次    | 合 計       |           |           | 外 国 貿 易 |        |        | 内 国 貿 易   |           |           |
|-------|-----------|-----------|-----------|---------|--------|--------|-----------|-----------|-----------|
|       | 計         | 輸移出       | 輸移入       | 計       | 輸 出    | 輸 入    | 計         | 移 出       | 移 入       |
| 昭和26年 | 157,967   | 84,406    | 73,561    | 0       | 0      | 0      | 157,967   | 84,406    | 73,561    |
| 昭和27年 | 178,247   | 73,962    | 104,285   | 0       | 0      | 0      | 178,247   | 73,962    | 104,285   |
| 昭和28年 | 179,952   | 80,976    | 98,976    | 0       | 0      | 0      | 179,952   | 80,976    | 98,976    |
| 昭和29年 | 209,463   | 97,314    | 112,149   | 0       | 0      | 0      | 209,463   | 97,314    | 112,149   |
| 昭和30年 | 238,516   | 111,315   | 127,201   | 0       | 0      | 0      | 238,516   | 111,315   | 127,201   |
| 昭和31年 | 241,432   | 121,918   | 119,514   | 0       | 0      | 0      | 241,432   | 121,918   | 119,514   |
| 昭和32年 | 293,669   | 173,185   | 120,484   | 0       | 0      | 0      | 293,669   | 173,185   | 120,484   |
| 昭和33年 | 276,906   | 128,821   | 148,085   | 0       | 0      | 0      | 276,906   | 128,821   | 148,085   |
| 昭和34年 | 246,994   | 106,743   | 140,251   | 240     | 240    | 0      | 246,754   | 106,503   | 140,251   |
| 昭和35年 | 181,424   | 84,017    | 97,407    | 0       | 0      | 0      | 181,424   | 84,017    | 97,407    |
| 昭和36年 | 260,437   | 92,914    | 167,523   | 0       | 0      | 0      | 260,437   | 92,914    | 167,523   |
| 昭和37年 | 256,109   | 93,128    | 162,981   | 0       | 0      | 0      | 256,109   | 93,128    | 162,981   |
| 昭和38年 | 203,647   | 50,189    | 153,458   | 0       | 0      | 0      | 203,647   | 50,189    | 153,458   |
| 昭和39年 | 236,942   | 52,968    | 183,974   | 0       | 0      | 0      | 236,942   | 52,968    | 183,974   |
| 昭和40年 | 231,292   | 36,861    | 194,431   | 0       | 0      | 0      | 231,292   | 36,861    | 194,431   |
| 昭和41年 | 262,763   | 47,211    | 215,552   | 0       | 0      | 0      | 262,763   | 47,211    | 215,552   |
| 昭和42年 | 302,772   | 84,139    | 218,633   | 0       | 0      | 0      | 302,772   | 84,139    | 218,633   |
| 昭和43年 | 344,942   | 97,232    | 247,710   | 0       | 0      | 0      | 344,942   | 97,232    | 247,710   |
| 昭和44年 | 547,247   | 126,928   | 420,319   | 0       | 0      | 0      | 547,247   | 126,928   | 420,319   |
| 昭和45年 | 817,964   | 163,247   | 654,717   | 0       | 0      | 0      | 817,964   | 163,247   | 654,717   |
| 昭和46年 | 1,006,981 | 370,619   | 636,362   | 0       | 0      | 0      | 1,006,981 | 370,619   | 636,362   |
| 昭和47年 | 1,286,851 | 464,758   | 822,093   | 0       | 0      | 0      | 1,286,851 | 464,758   | 822,093   |
| 昭和48年 | 1,585,160 | 554,608   | 1,030,552 | 3,725   | 3,725  | 0      | 1,581,435 | 550,883   | 1,030,552 |
| 昭和49年 | 1,621,048 | 571,848   | 1,049,200 | 2,303   | 2,303  | 0      | 1,618,745 | 569,545   | 1,049,200 |
| 昭和50年 | 1,756,927 | 623,247   | 1,133,680 | 7,558   | 7,558  | 0      | 1,749,369 | 615,689   | 1,133,680 |
| 昭和51年 | 2,073,748 | 845,918   | 1,227,830 | 0       | 0      | 0      | 2,073,748 | 845,918   | 1,227,830 |
| 昭和52年 | 2,099,265 | 777,913   | 1,321,352 | 0       | 0      | 0      | 2,099,265 | 777,913   | 1,321,352 |
| 昭和53年 | 2,459,487 | 947,092   | 1,512,395 | 3,899   | 3,699  | 200    | 2,455,588 | 943,393   | 1,512,195 |
| 昭和54年 | 2,205,771 | 746,376   | 1,459,395 | 14,533  | 6,269  | 8,264  | 2,191,238 | 740,107   | 1,451,131 |
| 昭和55年 | 2,132,152 | 715,292   | 1,416,860 | 19,870  | 300    | 19,570 | 2,112,282 | 714,992   | 1,397,290 |
| 昭和56年 | 2,563,738 | 1,068,464 | 1,495,274 | 15,981  | 0      | 15,981 | 2,547,757 | 1,068,464 | 1,479,293 |
| 昭和57年 | 2,120,633 | 777,649   | 1,342,984 | 18,594  | 0      | 18,594 | 2,102,039 | 777,649   | 1,324,390 |
| 昭和58年 | 1,902,368 | 644,623   | 1,257,745 | 17,188  | 0      | 17,188 | 1,885,180 | 644,623   | 1,240,557 |
| 昭和59年 | 1,969,036 | 699,763   | 1,269,273 | 34,505  | 1,445  | 33,060 | 1,934,531 | 698,318   | 1,236,213 |
| 昭和60年 | 1,398,086 | 422,352   | 975,734   | 12,847  | 0      | 12,847 | 1,385,239 | 422,352   | 962,887   |
| 昭和61年 | 1,404,733 | 375,221   | 1,029,512 | 28,613  | 306    | 28,307 | 1,376,120 | 374,915   | 1,001,205 |
| 昭和62年 | 1,292,905 | 353,629   | 939,276   | 57,341  | 360    | 56,981 | 1,235,564 | 353,269   | 882,295   |
| 昭和63年 | 1,339,322 | 404,868   | 934,454   | 50,149  | 7,250  | 42,899 | 1,289,173 | 397,618   | 891,555   |
| 平成元年  | 1,365,876 | 425,448   | 940,428   | 38,566  | 3,610  | 34,956 | 1,327,310 | 421,838   | 905,472   |
| 平成2年  | 1,381,103 | 424,175   | 956,928   | 64,339  | 7,252  | 57,087 | 1,316,764 | 416,923   | 899,841   |
| 平成3年  | 1,455,746 | 468,460   | 987,286   | 61,181  | 8,217  | 52,964 | 1,394,565 | 460,243   | 934,322   |
| 平成4年  | 1,414,839 | 459,829   | 955,010   | 62,468  | 8,688  | 53,780 | 1,352,371 | 451,141   | 901,230   |
| 平成5年  | 1,457,123 | 492,113   | 965,010   | 33,461  | 8,859  | 24,602 | 1,423,662 | 483,254   | 940,408   |
| 平成6年  | 1,461,419 | 493,314   | 968,105   | 24,086  | 12,280 | 11,806 | 1,437,333 | 481,034   | 956,299   |
| 平成7年  | 1,627,085 | 572,645   | 1,054,440 | 44,744  | 18,196 | 26,548 | 1,582,341 | 554,449   | 1,027,892 |
| 平成8年  | 1,453,151 | 592,181   | 860,970   | 41,274  | 24,980 | 16,294 | 1,411,877 | 567,201   | 844,676   |
| 平成9年  | 1,631,522 | 653,808   | 977,714   | 52,127  | 27,012 | 25,115 | 1,579,395 | 626,796   | 952,599   |
| 平成10年 | 1,346,945 | 531,292   | 815,653   | 32,650  | 16,251 | 16,399 | 1,314,295 | 515,041   | 799,254   |
| 平成11年 | 1,351,382 | 510,752   | 840,630   | 47,779  | 12,607 | 35,172 | 1,303,603 | 498,145   | 805,458   |
| 平成12年 | 1,389,563 | 527,028   | 862,535   | 49,832  | 10,759 | 39,073 | 1,339,731 | 516,269   | 823,462   |
| 平成13年 | 1,436,660 | 582,680   | 853,980   | 26,587  | 17,221 | 9,366  | 1,410,073 | 565,459   | 844,614   |
| 平成14年 | 1,279,661 | 487,189   | 792,472   | 16,734  | 14,875 | 1,859  | 1,262,927 | 472,314   | 790,613   |
| 平成15年 | 1,099,460 | 357,638   | 741,822   | 7,190   | 6,570  | 620    | 1,092,270 | 351,068   | 741,202   |
| 平成16年 | 1,048,834 | 344,440   | 706,394   | 8,045   | 6,360  | 1,685  | 1,040,789 | 336,080   | 704,709   |
| 平成17年 | 1,017,345 | 316,839   | 700,506   | 4,030   | 3,149  | 881    | 1,013,315 | 313,690   | 699,625   |
| 平成18年 | 20,633    | 10,132    | 10,501    | 3,051   | 2,321  | 730    | 870,386   | 269,220   | 601,166   |
| 平成19年 | 20,192    | 517       | 19,675    | 585     | 585    | 0      | 858,018   | 274,127   | 583,891   |
| 平成20年 | 6,044     | 2,208     | 3,836     | 0       | 0      | 0      | 821,336   | 260,436   | 560,900   |
| 平成21年 | 817,431   | 288,144   | 529,287   | 2,500   | 2,500  | 0      | 814,931   | 285,644   | 529,287   |
| 平成22年 | 849,237   | 299,049   | 550,188   | 3,484   | 3,484  | 0      | 845,753   | 295,565   | 550,188   |
| 平成23年 | 294,465   | 49,390    | 245,075   | 0       | 0      | 0      | 294,465   | 49,390    | 245,075   |
| 平成24年 | 137,495   | 5,250     | 132,245   | 0       | 0      | 0      | 137,495   | 5,250     | 132,245   |
| 平成25年 | 222,946   | 0         | 222,946   | 0       | 0      | 0      | 222,946   | 0         | 222,946   |
| 平成26年 | 532,002   | 149,720   | 382,282   | 0       | 0      | 0      | 532,002   | 149,720   | 382,282   |
| 平成27年 | 500,048   | 8,500     | 491,548   | 0       | 0      | 0      | 500,048   | 8,500     | 491,548   |

4. 海上出入貨物の品別外貿・内貿別表

(単位：フレート・トン)

| 品 類 ・ 品 種 別               | 合 計            |              |                | 外 国 貿 易  |          |          | 内 国 貿 易        |              |                |
|---------------------------|----------------|--------------|----------------|----------|----------|----------|----------------|--------------|----------------|
|                           | 計              | 輸移出          | 輸移入            | 計        | 輸出       | 輸入       | 計              | 移出           | 移入             |
| <b>合 計</b>                | <b>500,048</b> | <b>8,500</b> | <b>491,548</b> | <b>0</b> | <b>0</b> | <b>0</b> | <b>500,048</b> | <b>8,500</b> | <b>491,548</b> |
| <b>(1) 農水産品</b>           | <b>0</b>       | <b>0</b>     | <b>0</b>       | <b>0</b> | <b>0</b> | <b>0</b> | <b>0</b>       | <b>0</b>     | <b>0</b>       |
| 011 麦                     | 0              | 0            | 0              | 0        | 0        | 0        | 0              | 0            | 0              |
| 021 米                     | 0              | 0            | 0              | 0        | 0        | 0        | 0              | 0            | 0              |
| 022 とうもろこし                | 0              | 0            | 0              | 0        | 0        | 0        | 0              | 0            | 0              |
| 023 豆 類                   | 0              | 0            | 0              | 0        | 0        | 0        | 0              | 0            | 0              |
| 024 その他雑穀                 | 0              | 0            | 0              | 0        | 0        | 0        | 0              | 0            | 0              |
| 031 野菜・果物                 | 0              | 0            | 0              | 0        | 0        | 0        | 0              | 0            | 0              |
| 041 綿 花                   | 0              | 0            | 0              | 0        | 0        | 0        | 0              | 0            | 0              |
| 051 その他農産品                | 0              | 0            | 0              | 0        | 0        | 0        | 0              | 0            | 0              |
| 061 羊 毛                   | 0              | 0            | 0              | 0        | 0        | 0        | 0              | 0            | 0              |
| 071 その他畜産品                | 0              | 0            | 0              | 0        | 0        | 0        | 0              | 0            | 0              |
| 081 水 産 品                 | 0              | 0            | 0              | 0        | 0        | 0        | 0              | 0            | 0              |
| <b>(2) 林産品</b>            | <b>0</b>       | <b>0</b>     | <b>0</b>       | <b>0</b> | <b>0</b> | <b>0</b> | <b>0</b>       | <b>0</b>     | <b>0</b>       |
| 091 原 木                   | 0              | 0            | 0              | 0        | 0        | 0        | 0              | 0            | 0              |
| 092 製 材                   | 0              | 0            | 0              | 0        | 0        | 0        | 0              | 0            | 0              |
| 101 樹 脂 類                 | 0              | 0            | 0              | 0        | 0        | 0        | 0              | 0            | 0              |
| 111 木 材 チ ッ プ             | 0              | 0            | 0              | 0        | 0        | 0        | 0              | 0            | 0              |
| 112 その他林産品                | 0              | 0            | 0              | 0        | 0        | 0        | 0              | 0            | 0              |
| 121 薪 炭                   | 0              | 0            | 0              | 0        | 0        | 0        | 0              | 0            | 0              |
| <b>(3) 鉱産品</b>            | <b>485,098</b> | <b>8,500</b> | <b>476,598</b> | <b>0</b> | <b>0</b> | <b>0</b> | <b>485,098</b> | <b>8,500</b> | <b>476,598</b> |
| 131 石 炭                   | 0              | 0            | 0              | 0        | 0        | 0        | 0              | 0            | 0              |
| 141 鉄 鉱 石                 | 0              | 0            | 0              | 0        | 0        | 0        | 0              | 0            | 0              |
| 151 金 属 鉱 石               | 0              | 0            | 0              | 0        | 0        | 0        | 0              | 0            | 0              |
| 161 砂 利 ・ 砂               | 412,528        | 8,200        | 404,328        | 0        | 0        | 0        | 412,528        | 8,200        | 404,328        |
| 162 石 材                   | 0              | 0            | 0              | 0        | 0        | 0        | 0              | 0            | 0              |
| 171 原 油                   | 0              | 0            | 0              | 0        | 0        | 0        | 0              | 0            | 0              |
| 181 りん 鉱 石                | 0              | 0            | 0              | 0        | 0        | 0        | 0              | 0            | 0              |
| 191 石 灰 石                 | 0              | 0            | 0              | 0        | 0        | 0        | 0              | 0            | 0              |
| 201 原 塩                   | 0              | 0            | 0              | 0        | 0        | 0        | 0              | 0            | 0              |
| 211 非 金 属 鉱 物             | 72,570         | 300          | 72,270         | 0        | 0        | 0        | 72,570         | 300          | 72,270         |
| <b>(4) 金属機械工業品</b>        | <b>0</b>       | <b>0</b>     | <b>0</b>       | <b>0</b> | <b>0</b> | <b>0</b> | <b>0</b>       | <b>0</b>     | <b>0</b>       |
| 221 鉄 鋼                   | 0              | 0            | 0              | 0        | 0        | 0        | 0              | 0            | 0              |
| 222 鋼 材                   | 0              | 0            | 0              | 0        | 0        | 0        | 0              | 0            | 0              |
| 231 非 鉄 金 属               | 0              | 0            | 0              | 0        | 0        | 0        | 0              | 0            | 0              |
| 241 金 属 製 品               | 0              | 0            | 0              | 0        | 0        | 0        | 0              | 0            | 0              |
| 251 鉄 道 車 両               | 0              | 0            | 0              | 0        | 0        | 0        | 0              | 0            | 0              |
| 252 完 成 自 動 車             | 0              | 0            | 0              | 0        | 0        | 0        | 0              | 0            | 0              |
| 253 その他輸送用車両              | 0              | 0            | 0              | 0        | 0        | 0        | 0              | 0            | 0              |
| 254 二 輪 自 動 車             | 0              | 0            | 0              | 0        | 0        | 0        | 0              | 0            | 0              |
| 255 自 動 車 部 品             | 0              | 0            | 0              | 0        | 0        | 0        | 0              | 0            | 0              |
| 256 その他輸送用機械              | 0              | 0            | 0              | 0        | 0        | 0        | 0              | 0            | 0              |
| 261 産 業 機 械               | 0              | 0            | 0              | 0        | 0        | 0        | 0              | 0            | 0              |
| 262 電 気 機 械               | 0              | 0            | 0              | 0        | 0        | 0        | 0              | 0            | 0              |
| 263 測 量 ・ 光 学 ・ 医 療 用 器 械 | 0              | 0            | 0              | 0        | 0        | 0        | 0              | 0            | 0              |
| 264 事 務 用 機 器             | 0              | 0            | 0              | 0        | 0        | 0        | 0              | 0            | 0              |
| 265 その他機 械                | 0              | 0            | 0              | 0        | 0        | 0        | 0              | 0            | 0              |
| <b>(5) 化学工業品</b>          | <b>14,950</b>  | <b>0</b>     | <b>14,950</b>  | <b>0</b> | <b>0</b> | <b>0</b> | <b>14,950</b>  | <b>0</b>     | <b>14,950</b>  |
| 271 陶 磁 器                 | 0              | 0            | 0              | 0        | 0        | 0        | 0              | 0            | 0              |
| 281 セ メ ン ト               | 0              | 0            | 0              | 0        | 0        | 0        | 0              | 0            | 0              |
| 291 ガ ラ ス 類               | 0              | 0            | 0              | 0        | 0        | 0        | 0              | 0            | 0              |
| 301 窯 業 品                 | 0              | 0            | 0              | 0        | 0        | 0        | 0              | 0            | 0              |
| 311 重 油                   | 14,950         | 0            | 14,950         | 0        | 0        | 0        | 14,950         | 0            | 14,950         |
| 321 石 油 製 品               | 0              | 0            | 0              | 0        | 0        | 0        | 0              | 0            | 0              |
| 322 LNG (液化天然ガス)          | 0              | 0            | 0              | 0        | 0        | 0        | 0              | 0            | 0              |
| 323 LPG (液化石油ガス)          | 0              | 0            | 0              | 0        | 0        | 0        | 0              | 0            | 0              |
| 324 その他石油製品               | 0              | 0            | 0              | 0        | 0        | 0        | 0              | 0            | 0              |
| 331 コ ー ク ス               | 0              | 0            | 0              | 0        | 0        | 0        | 0              | 0            | 0              |
| 341 石 炭 製 品               | 0              | 0            | 0              | 0        | 0        | 0        | 0              | 0            | 0              |
| 351 化 学 薬 品               | 0              | 0            | 0              | 0        | 0        | 0        | 0              | 0            | 0              |
| 361 化 学 肥 料               | 0              | 0            | 0              | 0        | 0        | 0        | 0              | 0            | 0              |
| 371 染料・塗料・合成樹脂等           | 0              | 0            | 0              | 0        | 0        | 0        | 0              | 0            | 0              |
| <b>(6) 軽工業品</b>           | <b>0</b>       | <b>0</b>     | <b>0</b>       | <b>0</b> | <b>0</b> | <b>0</b> | <b>0</b>       | <b>0</b>     | <b>0</b>       |
| 381 紙 ・ パ ル プ             | 0              | 0            | 0              | 0        | 0        | 0        | 0              | 0            | 0              |
| 391 糸及び紡績半製品              | 0              | 0            | 0              | 0        | 0        | 0        | 0              | 0            | 0              |
| 401 その他繊維工業品              | 0              | 0            | 0              | 0        | 0        | 0        | 0              | 0            | 0              |
| 411 砂 糖                   | 0              | 0            | 0              | 0        | 0        | 0        | 0              | 0            | 0              |
| 421 製 造 食 品               | 0              | 0            | 0              | 0        | 0        | 0        | 0              | 0            | 0              |
| 422 飲 料                   | 0              | 0            | 0              | 0        | 0        | 0        | 0              | 0            | 0              |
| 423 水                     | 0              | 0            | 0              | 0        | 0        | 0        | 0              | 0            | 0              |
| 424 た ば こ                 | 0              | 0            | 0              | 0        | 0        | 0        | 0              | 0            | 0              |
| 425 その他食料工業品              | 0              | 0            | 0              | 0        | 0        | 0        | 0              | 0            | 0              |
| <b>(7) 雑工業品</b>           | <b>0</b>       | <b>0</b>     | <b>0</b>       | <b>0</b> | <b>0</b> | <b>0</b> | <b>0</b>       | <b>0</b>     | <b>0</b>       |
| 431 が ん 具                 | 0              | 0            | 0              | 0        | 0        | 0        | 0              | 0            | 0              |
| 441 衣服・身用品・はきもの           | 0              | 0            | 0              | 0        | 0        | 0        | 0              | 0            | 0              |
| 442 文房具・運動娯楽用品・楽器         | 0              | 0            | 0              | 0        | 0        | 0        | 0              | 0            | 0              |
| 443 家 具 装 備 品             | 0              | 0            | 0              | 0        | 0        | 0        | 0              | 0            | 0              |
| 444 その他日用品                | 0              | 0            | 0              | 0        | 0        | 0        | 0              | 0            | 0              |
| 451 ゴ ム 製 品               | 0              | 0            | 0              | 0        | 0        | 0        | 0              | 0            | 0              |
| 461 木 製 品                 | 0              | 0            | 0              | 0        | 0        | 0        | 0              | 0            | 0              |
| 471 その他製造工業品              | 0              | 0            | 0              | 0        | 0        | 0        | 0              | 0            | 0              |
| <b>(8) 特殊品</b>            | <b>0</b>       | <b>0</b>     | <b>0</b>       | <b>0</b> | <b>0</b> | <b>0</b> | <b>0</b>       | <b>0</b>     | <b>0</b>       |
| 481 金 属 く ず               | 0              | 0            | 0              | 0        | 0        | 0        | 0              | 0            | 0              |
| 491 再 利 用 資 材             | 0              | 0            | 0              | 0        | 0        | 0        | 0              | 0            | 0              |
| 501 動物植物性製造飼肥料            | 0              | 0            | 0              | 0        | 0        | 0        | 0              | 0            | 0              |
| 511 廃 棄 物                 | 0              | 0            | 0              | 0        | 0        | 0        | 0              | 0            | 0              |
| 512 廃 土 砂                 | 0              | 0            | 0              | 0        | 0        | 0        | 0              | 0            | 0              |
| 521 輸 送 用 容 器             | 0              | 0            | 0              | 0        | 0        | 0        | 0              | 0            | 0              |
| 531 取 合 せ 品               | 0              | 0            | 0              | 0        | 0        | 0        | 0              | 0            | 0              |
| 541 分 類 不 能 の も の         | 0              | 0            | 0              | 0        | 0        | 0        | 0              | 0            | 0              |
| 999 フ ェ リ ー               | 0              | 0            | 0              | 0        | 0        | 0        | 0              | 0            | 0              |

## 雄 勝 港

## 1. 入港船舶年次別表

| 種 別 |    | 平成23年        |               | 平成24年        |                | 平成25年        |               | 平成26年        |               | 平成27年        |               |
|-----|----|--------------|---------------|--------------|----------------|--------------|---------------|--------------|---------------|--------------|---------------|
|     |    | 隻数           | 総トン数          | 隻数           | 総トン数           | 隻数           | 総トン数          | 隻数           | 総トン数          | 隻数           | 総トン数          |
| 商船  | 外航 | —            | —             | —            | —              | —            | —             | —            | —             | —            | —             |
|     | 内航 | —            | —             | —            | —              | —            | —             | —            | —             | —            | —             |
| 自航  | 内航 | —            | —             | —            | —              | —            | —             | —            | —             | —            | —             |
| 漁船  | 内航 | 1,380        | 13,382        | 1,764        | 18,652         | 1,975        | 20,056        | 1,610        | 15,906        | 1,460        | 12,191        |
| 避難船 | 内航 | 15           | 210           | 32           | 448            | 34           | 504           | 32           | 448           | 28           | 392           |
| その他 | 内航 | 162          | 26,107        | 272          | 155,357        | 189          | 20,403        | 156          | 32,648        | 3            | 2,010         |
| 外航船 |    | 0            | 0             | 0            | 0              | 0            | 0             | 0            | 0             | 0            | 0             |
| 内航船 |    | 1,557        | 39,699        | 2,068        | 174,457        | 2,198        | 40,963        | 1,798        | 49,002        | 1,491        | 14,593        |
| 合 計 |    | <b>1,557</b> | <b>39,699</b> | <b>2,068</b> | <b>174,457</b> | <b>2,198</b> | <b>40,963</b> | <b>1,798</b> | <b>49,002</b> | <b>1,491</b> | <b>14,593</b> |

# 荻 浜 港

## 1. 入港船舶年次別表

| 種 別 |    | 平成23年    |          | 平成24年      |               | 平成25年      |               | 平成26年     |            | 平成27年     |            |
|-----|----|----------|----------|------------|---------------|------------|---------------|-----------|------------|-----------|------------|
|     |    | 隻数       | 総トン数     | 隻数         | 総トン数          | 隻数         | 総トン数          | 隻数        | 総トン数       | 隻数        | 総トン数       |
| 商船  | 外航 | —        | —        | —          | —             | —          | —             | —         | —          | —         | —          |
|     | 内航 | —        | —        | 14         | 274           | 18         | 345           | —         | —          | —         | —          |
| 自航  | 内航 | —        | —        | —          | —             | —          | —             | —         | —          | —         | —          |
| 漁船  | 内航 | —        | —        | 550        | 6,664         | 534        | 6,464         | 23        | 93         | 26        | 95         |
| 避難船 | 内航 | —        | —        | 130        | 8,548         | 126        | 8,292         | 22        | 107        | 21        | 240        |
| その他 | 内航 | —        | —        | 2          | 173           | 2          | 138           | —         | —          | —         | —          |
| 外航船 |    | 0        | 0        | 0          | 0             | 0          | 0             | 0         | 0          | 0         | 0          |
| 内航船 |    | 0        | 0        | 696        | 15,659        | 680        | 15,239        | 45        | 200        | 47        | 335        |
| 合 計 |    | <b>0</b> | <b>0</b> | <b>696</b> | <b>15,659</b> | <b>680</b> | <b>15,239</b> | <b>45</b> | <b>200</b> | <b>47</b> | <b>335</b> |

2. 海上出入貨物の年次別表

(単位：フレート・トン)

| 年次    | 合 計    |       |        | 外 国 貿 易 |     |     | 内 国 貿 易 |       |        |
|-------|--------|-------|--------|---------|-----|-----|---------|-------|--------|
|       | 計      | 輸移出   | 輸移入    | 計       | 輸 出 | 輸 入 | 計       | 移 出   | 移 入    |
| 昭和26年 | 5,283  | 1,379 | 3,904  | 0       | 0   | 0   | 5,283   | 1,379 | 3,904  |
| 昭和27年 | 7,204  | 5,393 | 1,811  | 0       | 0   | 0   | 7,204   | 5,393 | 1,811  |
| 昭和28年 | 3,179  | 2,800 | 379    | 0       | 0   | 0   | 3,179   | 2,800 | 379    |
| 昭和29年 | 3,279  | 2,866 | 413    | 0       | 0   | 0   | 3,279   | 2,866 | 413    |
| 昭和30年 | 2,971  | 2,398 | 573    | 0       | 0   | 0   | 2,971   | 2,398 | 573    |
| 昭和31年 | 3,083  | 2,042 | 1,041  | 0       | 0   | 0   | 3,083   | 2,042 | 1,041  |
| 昭和32年 | 3,751  | 2,729 | 1,022  | 0       | 0   | 0   | 3,751   | 2,729 | 1,022  |
| 昭和33年 | 5,216  | 3,833 | 1,383  | 0       | 0   | 0   | 5,216   | 3,833 | 1,383  |
| 昭和34年 | 4,932  | 2,945 | 1,987  | 0       | 0   | 0   | 4,932   | 2,945 | 1,987  |
| 昭和35年 | 3,574  | 2,112 | 1,462  | 0       | 0   | 0   | 3,574   | 2,112 | 1,462  |
| 昭和36年 | 4,135  | 2,915 | 1,220  | 0       | 0   | 0   | 4,135   | 2,915 | 1,220  |
| 昭和37年 | 6,526  | 4,694 | 1,832  | 0       | 0   | 0   | 6,526   | 4,694 | 1,832  |
| 昭和38年 | 6,089  | 4,516 | 1,573  | 0       | 0   | 0   | 6,089   | 4,516 | 1,573  |
| 昭和39年 | 5,869  | 4,178 | 1,691  | 0       | 0   | 0   | 5,869   | 4,178 | 1,691  |
| 昭和40年 | 6,912  | 2,710 | 4,202  | 0       | 0   | 0   | 6,912   | 2,710 | 4,202  |
| 昭和41年 | 7,026  | 2,377 | 4,649  | 0       | 0   | 0   | 7,026   | 2,377 | 4,649  |
| 昭和42年 | 6,539  | 2,630 | 3,909  | 0       | 0   | 0   | 6,539   | 2,630 | 3,909  |
| 昭和43年 | 5,546  | 1,733 | 3,813  | 0       | 0   | 0   | 5,546   | 1,733 | 3,813  |
| 昭和44年 | 5,752  | 1,763 | 3,989  | 0       | 0   | 0   | 5,752   | 1,763 | 3,989  |
| 昭和45年 | 8,082  | 2,574 | 5,508  | 0       | 0   | 0   | 8,082   | 2,574 | 5,508  |
| 昭和46年 | 9,750  | 3,950 | 5,800  | 0       | 0   | 0   | 9,750   | 3,950 | 5,800  |
| 昭和47年 | 10,400 | 2,800 | 7,600  | 0       | 0   | 0   | 10,400  | 2,800 | 7,600  |
| 昭和48年 | 11,482 | 3,058 | 8,424  | 0       | 0   | 0   | 11,482  | 3,058 | 8,424  |
| 昭和49年 | 12,285 | 3,333 | 8,952  | 0       | 0   | 0   | 12,285  | 3,333 | 8,952  |
| 昭和50年 | 11,305 | 2,808 | 8,497  | 0       | 0   | 0   | 11,305  | 2,808 | 8,497  |
| 昭和51年 | 16,473 | 4,536 | 11,937 | 0       | 0   | 0   | 16,473  | 4,536 | 11,937 |
| 昭和52年 | 15,971 | 4,563 | 11,408 | 0       | 0   | 0   | 15,971  | 4,563 | 11,408 |
| 昭和53年 | 15,702 | 4,154 | 11,548 | 0       | 0   | 0   | 15,702  | 4,154 | 11,548 |
| 昭和54年 | 15,347 | 3,884 | 11,463 | 0       | 0   | 0   | 15,347  | 3,884 | 11,463 |
| 昭和55年 | 14,764 | 3,717 | 11,047 | 0       | 0   | 0   | 14,764  | 3,717 | 11,047 |
| 昭和56年 | 10,760 | 2,607 | 8,153  | 0       | 0   | 0   | 10,760  | 2,607 | 8,153  |
| 昭和57年 | 10,005 | 2,424 | 7,581  | 0       | 0   | 0   | 10,005  | 2,424 | 7,581  |
| 昭和58年 | 8,870  | 1,872 | 6,998  | 0       | 0   | 0   | 8,870   | 1,872 | 6,998  |
| 昭和59年 | 9,595  | 1,891 | 7,704  | 0       | 0   | 0   | 9,595   | 1,891 | 7,704  |
| 昭和60年 | 9,531  | 1,902 | 7,629  | 0       | 0   | 0   | 9,531   | 1,902 | 7,629  |
| 昭和61年 | 9,601  | 1,921 | 7,680  | 0       | 0   | 0   | 9,601   | 1,921 | 7,680  |
| 昭和62年 | 9,684  | 1,940 | 7,744  | 0       | 0   | 0   | 9,684   | 1,940 | 7,744  |
| 昭和63年 | 9,755  | 1,959 | 7,796  | 0       | 0   | 0   | 9,755   | 1,959 | 7,796  |
| 平成元年  | 9,827  | 1,978 | 7,849  | 0       | 0   | 0   | 9,827   | 1,978 | 7,849  |
| 平成2年  | 9,910  | 2,001 | 7,909  | 0       | 0   | 0   | 9,910   | 2,001 | 7,909  |
| 平成3年  | 8,578  | 1,861 | 6,717  | 0       | 0   | 0   | 8,578   | 1,861 | 6,717  |
| 平成4年  | 4,594  | 465   | 4,129  | 0       | 0   | 0   | 4,594   | 465   | 4,129  |
| 平成5年  | 7,657  | 1,665 | 5,992  | 0       | 0   | 0   | 7,657   | 1,665 | 5,992  |
| 平成6年  | 6,906  | 1,565 | 5,341  | 0       | 0   | 0   | 6,906   | 1,565 | 5,341  |
| 平成7年  | 6,169  | 1,362 | 4,807  | 0       | 0   | 0   | 6,169   | 1,362 | 4,807  |
| 平成8年  | 5,934  | 1,607 | 4,327  | 0       | 0   | 0   | 5,934   | 1,607 | 4,327  |
| 平成9年  | 5,390  | 1,495 | 3,895  | 0       | 0   | 0   | 5,390   | 1,495 | 3,895  |
| 平成10年 | 4,986  | 1,480 | 3,506  | 0       | 0   | 0   | 4,986   | 1,480 | 3,506  |
| 平成11年 | 4,546  | 1,391 | 3,155  | 0       | 0   | 0   | 4,546   | 1,391 | 3,155  |
| 平成12年 | 4,134  | 1,294 | 2,840  | 0       | 0   | 0   | 4,134   | 1,294 | 2,840  |
| 平成13年 | 3,966  | 1,410 | 2,556  | 0       | 0   | 0   | 3,966   | 1,410 | 2,556  |
| 平成14年 | 3,611  | 1,311 | 2,300  | 0       | 0   | 0   | 3,611   | 1,311 | 2,300  |
| 平成15年 | 3,381  | 1,311 | 2,070  | 0       | 0   | 0   | 3,381   | 1,311 | 2,070  |
| 平成16年 | 3,174  | 1,311 | 1,863  | 0       | 0   | 0   | 3,174   | 1,311 | 1,863  |
| 平成17年 | 2,660  | 983   | 1,677  | 0       | 0   | 0   | 2,660   | 983   | 1,677  |
| 平成18年 | 2,295  | 786   | 1,509  | 0       | 0   | 0   | 2,295   | 786   | 1,509  |
| 平成19年 | 2,231  | 872   | 1,359  | 0       | 0   | 0   | 2,231   | 872   | 1,359  |
| 平成20年 | 2,051  | 828   | 1,223  | 0       | 0   | 0   | 2,051   | 828   | 1,223  |
| 平成21年 | 1,970  | 869   | 1,101  | 0       | 0   | 0   | 1,970   | 869   | 1,101  |
| 平成22年 | 1,817  | 826   | 991    | 0       | 0   | 0   | 1,817   | 826   | 991    |
| 平成23年 | 0      | 0     | 0      | 0       | 0   | 0   | 0       | 0     | 0      |
| 平成24年 | 1,582  | 591   | 991    | 0       | 0   | 0   | 1,582   | 591   | 991    |
| 平成25年 | 1,637  | 745   | 892    | 0       | 0   | 0   | 1,637   | 745   | 892    |
| 平成26年 | 0      | 0     | 0      | 0       | 0   | 0   | 0       | 0     | 0      |
| 平成27年 | 0      | 0     | 0      | 0       | 0   | 0   | 0       | 0     | 0      |

## 女川港

## 1. 入港船舶年次別表

| 種別  | 平成23年 |              | 平成24年          |              | 平成25年          |              | 平成26年          |              | 平成27年          |              |                |
|-----|-------|--------------|----------------|--------------|----------------|--------------|----------------|--------------|----------------|--------------|----------------|
|     | 隻数    | 総トン数         | 隻数             | 総トン数         | 隻数             | 総トン数         | 隻数             | 総トン数         | 隻数             | 総トン数         |                |
| 商船  | 外航    | —            | —              | —            | —              | 0            | 0              | 0            | 0              | 0            | 0              |
|     | 内航    | 348          | 79,974         | 1,177        | 113,213        | 1,160        | 109,133        | 1,291        | 113,058        | 1,238        | 118,665        |
| 自航  | 内航    | —            | —              | —            | —              | 0            | 0              | 0            | 0              | 0            | 0              |
| 漁船  | 内航    | 1,044        | 38,062         | 3,014        | 82,625         | 3,875        | 100,665        | 4,293        | 108,709        | 4,271        | 121,974        |
| 避難船 | 内航    | —            | —              | —            | —              | 0            | 0              | 0            | 0              | 0            | 0              |
| その他 | 内航    | 51           | 37,212         | 62           | 36,331         | 53           | 32,729         | 29           | 16,905         | 30           | 19,982         |
| 外航船 |       | 0            | 0              | 0            | 0              | 0            | 0              | 0            | 0              | 0            | 0              |
| 内航船 |       | 1,443        | 155,248        | 4,253        | 232,169        | 5,088        | 242,527        | 5,613        | 238,672        | 5,539        | 260,621        |
| 合計  |       | <b>1,443</b> | <b>155,248</b> | <b>4,253</b> | <b>232,169</b> | <b>5,088</b> | <b>242,527</b> | <b>5,613</b> | <b>238,672</b> | <b>5,539</b> | <b>260,621</b> |

## 2. 船舶乗降人員年次別表

|      | 平成23年        | 平成24年         | 平成25年         | 平成26年         | 平成27年         |
|------|--------------|---------------|---------------|---------------|---------------|
| 合計   | <b>4,854</b> | <b>26,819</b> | <b>17,830</b> | <b>38,553</b> | <b>21,999</b> |
| 乗込人員 | 2,515        | 13,490        | 9,278         | 20,757        | 11,164        |
| 上陸人員 | 2,339        | 13,329        | 8,552         | 17,796        | 10,835        |

## 3. 海上出入貨物の年次別表

(単位：フレート・トン)

| 年次    | 合 計            |                |               | 外 国 貿 易  |          |          | 内 国 貿 易        |                |               |
|-------|----------------|----------------|---------------|----------|----------|----------|----------------|----------------|---------------|
|       | 計              | 輸移出            | 輸移入           | 計        | 輸 出      | 輸 入      | 計              | 移 出            | 移 入           |
| 昭和26年 | 170,899        | 69,596         | 101,303       | 0        | 0        | 0        | 170,899        | 69,596         | 101,303       |
| 昭和27年 | 191,510        | 74,492         | 117,018       | 0        | 0        | 0        | 191,510        | 74,492         | 117,018       |
| 昭和28年 | 242,290        | 117,457        | 124,833       | 0        | 0        | 0        | 242,290        | 117,457        | 124,833       |
| 昭和29年 | 264,705        | 126,658        | 138,047       | 0        | 0        | 0        | 264,705        | 126,658        | 138,047       |
| 昭和30年 | 269,724        | 137,528        | 132,196       | 0        | 0        | 0        | 269,724        | 137,528        | 132,196       |
| 昭和31年 | 250,514        | 116,089        | 134,425       | 1,896    | 0        | 1,896    | 248,618        | 116,089        | 132,529       |
| 昭和32年 | 261,828        | 113,934        | 147,894       | 1,700    | 1,700    | 0        | 260,128        | 112,234        | 147,894       |
| 昭和33年 | 266,388        | 122,798        | 143,590       | 8,147    | 0        | 8,147    | 258,241        | 122,798        | 135,443       |
| 昭和34年 | 296,121        | 125,332        | 170,789       | 0        | 0        | 0        | 296,121        | 125,332        | 170,789       |
| 昭和35年 | 240,354        | 113,021        | 127,333       | 4,537    | 0        | 4,537    | 235,817        | 113,021        | 122,796       |
| 昭和36年 | 321,431        | 147,149        | 174,282       | 6,700    | 0        | 6,700    | 314,731        | 147,149        | 167,582       |
| 昭和37年 | 274,604        | 128,450        | 146,154       | 9,407    | 0        | 9,407    | 265,197        | 128,450        | 136,747       |
| 昭和38年 | 270,845        | 125,618        | 145,227       | 8,894    | 0        | 8,894    | 261,951        | 125,618        | 136,333       |
| 昭和39年 | 298,950        | 140,010        | 158,940       | 7,446    | 0        | 7,446    | 291,504        | 140,010        | 151,494       |
| 昭和40年 | 263,627        | 110,889        | 152,738       | 10,540   | 0        | 10,540   | 253,087        | 110,889        | 142,198       |
| 昭和41年 | 323,505        | 136,570        | 186,935       | 19,189   | 0        | 19,189   | 304,316        | 136,570        | 167,746       |
| 昭和42年 | 331,521        | 171,049        | 160,472       | 26,318   | 0        | 26,318   | 305,203        | 171,049        | 134,154       |
| 昭和43年 | 356,705        | 174,034        | 182,671       | 0        | 0        | 0        | 356,705        | 174,034        | 182,671       |
| 昭和44年 | 355,139        | 182,497        | 172,642       | 0        | 0        | 0        | 355,139        | 182,497        | 172,642       |
| 昭和45年 | 412,824        | 260,661        | 152,163       | 0        | 0        | 0        | 412,824        | 260,661        | 152,163       |
| 昭和46年 | 372,288        | 191,612        | 180,676       | 0        | 0        | 0        | 372,288        | 191,612        | 180,676       |
| 昭和47年 | 388,411        | 202,364        | 186,047       | 0        | 0        | 0        | 388,411        | 202,364        | 186,047       |
| 昭和48年 | 354,548        | 166,514        | 188,034       | 0        | 0        | 0        | 354,548        | 166,514        | 188,034       |
| 昭和49年 | 283,463        | 129,927        | 153,536       | 0        | 0        | 0        | 283,463        | 129,927        | 153,536       |
| 昭和50年 | 303,276        | 135,354        | 167,922       | 0        | 0        | 0        | 303,276        | 135,354        | 167,922       |
| 昭和51年 | 256,981        | 109,857        | 147,124       | 0        | 0        | 0        | 256,981        | 109,857        | 147,124       |
| 昭和52年 | 293,954        | 120,409        | 173,545       | 0        | 0        | 0        | 293,954        | 120,409        | 173,545       |
| 昭和53年 | 341,694        | 129,985        | 211,709       | 0        | 0        | 0        | 341,694        | 129,985        | 211,709       |
| 昭和54年 | 330,433        | 155,038        | 175,395       | 0        | 0        | 0        | 330,433        | 155,038        | 175,395       |
| 昭和55年 | 338,264        | 116,274        | 221,990       | 0        | 0        | 0        | 338,264        | 116,274        | 221,990       |
| 昭和56年 | 421,977        | 212,824        | 209,153       | 15,981   | 0        | 15,981   | 405,996        | 212,824        | 193,172       |
| 昭和57年 | 432,018        | 203,417        | 228,601       | 18,594   | 0        | 18,594   | 413,424        | 203,417        | 210,007       |
| 昭和58年 | 379,423        | 144,371        | 235,052       | 0        | 0        | 0        | 379,423        | 144,371        | 235,052       |
| 昭和59年 | 458,868        | 195,772        | 263,096       | 0        | 0        | 0        | 458,868        | 195,772        | 263,096       |
| 昭和60年 | 407,303        | 167,377        | 239,926       | 0        | 0        | 0        | 407,303        | 167,377        | 239,926       |
| 昭和61年 | 623,515        | 220,314        | 403,201       | 0        | 0        | 0        | 623,515        | 220,314        | 403,201       |
| 昭和62年 | 520,733        | 208,405        | 312,328       | 0        | 0        | 0        | 520,733        | 208,405        | 312,328       |
| 昭和63年 | 554,775        | 233,212        | 321,563       | 0        | 0        | 0        | 554,775        | 233,212        | 321,563       |
| 平成元年  | 500,390        | 186,045        | 314,345       | 0        | 0        | 0        | 500,390        | 186,045        | 314,345       |
| 平成2年  | 443,118        | 145,045        | 298,073       | 0        | 0        | 0        | 443,118        | 145,045        | 298,073       |
| 平成3年  | 396,321        | 135,004        | 261,317       | 0        | 0        | 0        | 396,321        | 135,004        | 261,317       |
| 平成4年  | 334,217        | 126,970        | 207,247       | 1,998    | 1,998    | 0        | 332,219        | 124,972        | 207,247       |
| 平成5年  | 297,049        | 102,070        | 194,979       | 392      | 0        | 392      | 296,657        | 102,070        | 194,587       |
| 平成6年  | 371,472        | 165,844        | 205,628       | 2,964    | 0        | 2,964    | 368,508        | 165,844        | 202,664       |
| 平成7年  | 503,066        | 328,913        | 174,153       | 0        | 0        | 0        | 503,066        | 328,913        | 174,153       |
| 平成8年  | 570,335        | 416,654        | 153,681       | 0        | 0        | 0        | 570,335        | 416,654        | 153,681       |
| 平成9年  | 729,617        | 564,943        | 164,674       | 4,960    | 0        | 4,960    | 724,657        | 564,943        | 159,714       |
| 平成10年 | 377,915        | 284,552        | 93,363        | 715      | 0        | 715      | 377,200        | 284,552        | 92,648        |
| 平成11年 | 371,569        | 274,551        | 97,018        | 0        | 0        | 0        | 371,569        | 274,551        | 97,018        |
| 平成12年 | 321,948        | 206,345        | 115,603       | 0        | 0        | 0        | 321,948        | 206,345        | 115,603       |
| 平成13年 | 404,072        | 260,298        | 143,774       | 0        | 0        | 0        | 404,072        | 260,298        | 143,774       |
| 平成14年 | 486,138        | 382,148        | 103,990       | 0        | 0        | 0        | 486,138        | 382,148        | 103,990       |
| 平成15年 | 380,714        | 260,668        | 120,046       | 0        | 0        | 0        | 380,714        | 260,668        | 120,046       |
| 平成16年 | 394,983        | 298,345        | 96,638        | 0        | 0        | 0        | 394,983        | 298,345        | 96,638        |
| 平成17年 | 363,696        | 263,943        | 99,753        | 0        | 0        | 0        | 363,696        | 263,943        | 99,753        |
| 平成18年 | 300,829        | 202,114        | 98,715        | 0        | 0        | 0        | 300,829        | 202,114        | 98,715        |
| 平成19年 | 311,882        | 211,864        | 100,018       | 0        | 0        | 0        | 311,882        | 211,864        | 100,018       |
| 平成20年 | 377,583        | 264,697        | 112,886       | 0        | 0        | 0        | 377,583        | 264,697        | 112,886       |
| 平成21年 | 274,773        | 181,254        | 93,519        | 0        | 0        | 0        | 274,773        | 181,254        | 93,519        |
| 平成22年 | 304,681        | 231,533        | 73,148        | 0        | 0        | 0        | 304,681        | 231,533        | 73,148        |
| 平成23年 | 204,601        | 188,441        | 16,160        | 0        | 0        | 0        | 204,601        | 188,441        | 16,160        |
| 平成24年 | 188,838        | 144,855        | 43,983        | 0        | 0        | 0        | 188,838        | 144,855        | 43,983        |
| 平成25年 | 177,661        | 134,288        | 43,373        | 0        | 0        | 0        | 177,661        | 134,288        | 43,373        |
| 平成26年 | 159,812        | 114,757        | 45,055        | 0        | 0        | 0        | 159,812        | 114,757        | 45,055        |
| 平成27年 | <b>190,990</b> | <b>148,823</b> | <b>42,167</b> | <b>0</b> | <b>0</b> | <b>0</b> | <b>190,990</b> | <b>148,823</b> | <b>42,167</b> |

4. 海上出入貨物の品別外貿・内貿別表

(単位：フレート・トン)

| 品 類 ・ 品 種 別               | 合 計     |         |        | 外 国 貿 易 |    |         | 内 国 貿 易 |         |        |
|---------------------------|---------|---------|--------|---------|----|---------|---------|---------|--------|
|                           | 計       | 輸移出     | 輸移入    | 計       | 輸出 | 輸入      | 計       | 移出      | 移入     |
| 合 計                       | 190,990 | 148,823 | 42,167 | 0       | 0  | 0       | 190,990 | 148,823 | 42,167 |
| (1) 農水産品                  | 41,884  | 0       | 41,884 | 0       | 0  | 0       | 41,884  | 0       | 41,884 |
| 011 麦                     | 0       | 0       | 0      | 0       | 0  | 0       | 0       | 0       | 0      |
| 021 米                     | 0       | 0       | 0      | 0       | 0  | 0       | 0       | 0       | 0      |
| 022 とうもろこし                | 0       | 0       | 0      | 0       | 0  | 0       | 0       | 0       | 0      |
| 023 豆 類                   | 0       | 0       | 0      | 0       | 0  | 0       | 0       | 0       | 0      |
| 024 その他雑穀                 | 0       | 0       | 0      | 0       | 0  | 0       | 0       | 0       | 0      |
| 031 野菜・果物                 | 0       | 0       | 0      | 0       | 0  | 0       | 0       | 0       | 0      |
| 041 綿 花                   | 0       | 0       | 0      | 0       | 0  | 0       | 0       | 0       | 0      |
| 051 その他農産品                | 0       | 0       | 0      | 0       | 0  | 0       | 0       | 0       | 0      |
| 061 羊 毛                   | 0       | 0       | 0      | 0       | 0  | 0       | 0       | 0       | 0      |
| 071 その他畜産品                | 0       | 0       | 0      | 0       | 0  | 0       | 0       | 0       | 0      |
| 081 水 産 品                 | 41,884  | 0       | 41,884 | 0       | 0  | 0       | 41,884  | 0       | 41,884 |
| (2) 林産品                   | 0       | 0       | 0      | 0       | 0  | 0       | 0       | 0       | 0      |
| 091 原 木                   | 0       | 0       | 0      | 0       | 0  | 0       | 0       | 0       | 0      |
| 092 製 材                   | 0       | 0       | 0      | 0       | 0  | 0       | 0       | 0       | 0      |
| 101 樹 脂 類                 | 0       | 0       | 0      | 0       | 0  | 0       | 0       | 0       | 0      |
| 111 木 材 チ ッ プ             | 0       | 0       | 0      | 0       | 0  | 0       | 0       | 0       | 0      |
| 112 その他林産品                | 0       | 0       | 0      | 0       | 0  | 0       | 0       | 0       | 0      |
| 121 薪 炭                   | 0       | 0       | 0      | 0       | 0  | 0       | 0       | 0       | 0      |
| (3) 鉱産品                   | 144,510 | 144,510 | 0      | 0       | 0  | 0       | 144,510 | 144,510 | 0      |
| 131 石 炭                   | 0       | 0       | 0      | 0       | 0  | 0       | 0       | 0       | 0      |
| 141 鉄 鉱 石                 | 0       | 0       | 0      | 0       | 0  | 0       | 0       | 0       | 0      |
| 151 金 属 鉱 石               | 0       | 0       | 0      | 0       | 0  | 0       | 0       | 0       | 0      |
| 161 砂 利 ・ 砂               | 0       | 0       | 0      | 0       | 0  | 0       | 0       | 0       | 0      |
| 162 石 材                   | 144,510 | 144,510 | 0      | 0       | 0  | 144,510 | 144,510 | 0       |        |
| 171 原 油                   | 0       | 0       | 0      | 0       | 0  | 0       | 0       | 0       |        |
| 181 リ ン 鉱 石               | 0       | 0       | 0      | 0       | 0  | 0       | 0       | 0       |        |
| 191 石 灰                   | 0       | 0       | 0      | 0       | 0  | 0       | 0       | 0       |        |
| 201 原 塩                   | 0       | 0       | 0      | 0       | 0  | 0       | 0       | 0       |        |
| 211 非 金 属 鉱 物             | 0       | 0       | 0      | 0       | 0  | 0       | 0       | 0       |        |
| (4) 金属機械工業品               | 200     | 98      | 102    | 0       | 0  | 0       | 200     | 98      | 102    |
| 221 鉄 鋼                   | 0       | 0       | 0      | 0       | 0  | 0       | 0       | 0       | 0      |
| 222 鋼 材                   | 0       | 0       | 0      | 0       | 0  | 0       | 0       | 0       | 0      |
| 231 非 鉄 金 属               | 0       | 0       | 0      | 0       | 0  | 0       | 0       | 0       | 0      |
| 241 金 属 製 品               | 0       | 0       | 0      | 0       | 0  | 0       | 0       | 0       | 0      |
| 251 鉄 道 車 両               | 0       | 0       | 0      | 0       | 0  | 0       | 0       | 0       | 0      |
| 252 完 成 自 動 車             | 200     | 98      | 102    | 0       | 0  | 0       | 200     | 98      | 102    |
| 253 その他輸送用車両              | 0       | 0       | 0      | 0       | 0  | 0       | 0       | 0       | 0      |
| 254 二 輪 自 動 車             | 0       | 0       | 0      | 0       | 0  | 0       | 0       | 0       | 0      |
| 255 自 動 車 部 品             | 0       | 0       | 0      | 0       | 0  | 0       | 0       | 0       | 0      |
| 256 その他輸送用機械              | 0       | 0       | 0      | 0       | 0  | 0       | 0       | 0       | 0      |
| 261 産 業 機 械               | 0       | 0       | 0      | 0       | 0  | 0       | 0       | 0       | 0      |
| 262 電 気 機 械               | 0       | 0       | 0      | 0       | 0  | 0       | 0       | 0       | 0      |
| 263 測 量 ・ 光 学 ・ 医 療 用 器 械 | 0       | 0       | 0      | 0       | 0  | 0       | 0       | 0       | 0      |
| 264 事 務 用 機 器             | 0       | 0       | 0      | 0       | 0  | 0       | 0       | 0       | 0      |
| 265 その他機 械                | 0       | 0       | 0      | 0       | 0  | 0       | 0       | 0       | 0      |
| (5) 化学工業品                 | 0       | 0       | 0      | 0       | 0  | 0       | 0       | 0       | 0      |
| 271 陶 磁 器                 | 0       | 0       | 0      | 0       | 0  | 0       | 0       | 0       | 0      |
| 281 セ メ ン ト               | 0       | 0       | 0      | 0       | 0  | 0       | 0       | 0       | 0      |
| 291 ガ ラ ス 類               | 0       | 0       | 0      | 0       | 0  | 0       | 0       | 0       | 0      |
| 301 窯 業 品                 | 0       | 0       | 0      | 0       | 0  | 0       | 0       | 0       | 0      |
| 311 重 油                   | 0       | 0       | 0      | 0       | 0  | 0       | 0       | 0       | 0      |
| 321 石 油 製 品               | 0       | 0       | 0      | 0       | 0  | 0       | 0       | 0       | 0      |
| 322 LNG (液化天然ガス)          | 0       | 0       | 0      | 0       | 0  | 0       | 0       | 0       | 0      |
| 323 LPG (液化石油ガス)          | 0       | 0       | 0      | 0       | 0  | 0       | 0       | 0       | 0      |
| 324 その他石油製品               | 0       | 0       | 0      | 0       | 0  | 0       | 0       | 0       | 0      |
| 331 コ ー ク ス               | 0       | 0       | 0      | 0       | 0  | 0       | 0       | 0       | 0      |
| 341 石 炭 製 品               | 0       | 0       | 0      | 0       | 0  | 0       | 0       | 0       | 0      |
| 351 化 学 薬 品               | 0       | 0       | 0      | 0       | 0  | 0       | 0       | 0       | 0      |
| 361 化 学 肥 料               | 0       | 0       | 0      | 0       | 0  | 0       | 0       | 0       | 0      |
| 371 染料・塗料・合成樹脂等           | 0       | 0       | 0      | 0       | 0  | 0       | 0       | 0       | 0      |
| (6) 軽工業品                  | 3,962   | 3,962   | 0      | 0       | 0  | 0       | 3,962   | 3,962   | 0      |
| 381 紙 ・ パ ル プ             | 0       | 0       | 0      | 0       | 0  | 0       | 0       | 0       | 0      |
| 391 糸及び紡績半製品              | 0       | 0       | 0      | 0       | 0  | 0       | 0       | 0       | 0      |
| 401 その他繊維工業品              | 0       | 0       | 0      | 0       | 0  | 0       | 0       | 0       | 0      |
| 411 砂 糖                   | 0       | 0       | 0      | 0       | 0  | 0       | 0       | 0       | 0      |
| 421 製 造 食 品               | 0       | 0       | 0      | 0       | 0  | 0       | 0       | 0       | 0      |
| 422 飲 料                   | 0       | 0       | 0      | 0       | 0  | 0       | 0       | 0       | 0      |
| 423 水                     | 0       | 0       | 0      | 0       | 0  | 0       | 0       | 0       | 0      |
| 424 た ば こ                 | 0       | 0       | 0      | 0       | 0  | 0       | 0       | 0       | 0      |
| 425 その他食料工業品              | 3,962   | 3,962   | 0      | 0       | 0  | 3,962   | 3,962   | 0       |        |
| (7) 雑工業品                  | 434     | 253     | 181    | 0       | 0  | 0       | 434     | 253     | 181    |
| 431 が ん 具                 | 0       | 0       | 0      | 0       | 0  | 0       | 0       | 0       | 0      |
| 441 衣服・身用品・はきもの           | 0       | 0       | 0      | 0       | 0  | 0       | 0       | 0       | 0      |
| 442 文房具・運動娯楽用品・楽器         | 0       | 0       | 0      | 0       | 0  | 0       | 0       | 0       | 0      |
| 443 家 具 装 備 品             | 0       | 0       | 0      | 0       | 0  | 0       | 0       | 0       | 0      |
| 444 その他日用品                | 434     | 253     | 181    | 0       | 0  | 0       | 434     | 253     | 181    |
| 451 ゴ ム 製 品               | 0       | 0       | 0      | 0       | 0  | 0       | 0       | 0       | 0      |
| 461 木 製 品                 | 0       | 0       | 0      | 0       | 0  | 0       | 0       | 0       | 0      |
| 471 その他製造工業品              | 0       | 0       | 0      | 0       | 0  | 0       | 0       | 0       | 0      |
| (8) 特殊品                   | 0       | 0       | 0      | 0       | 0  | 0       | 0       | 0       | 0      |
| 481 金 属 く ず               | 0       | 0       | 0      | 0       | 0  | 0       | 0       | 0       | 0      |
| 491 再 利 用 資 材             | 0       | 0       | 0      | 0       | 0  | 0       | 0       | 0       | 0      |
| 501 動物植物性製造飼肥料            | 0       | 0       | 0      | 0       | 0  | 0       | 0       | 0       | 0      |
| 511 廃 棄 物                 | 0       | 0       | 0      | 0       | 0  | 0       | 0       | 0       | 0      |
| 512 廃 土 砂                 | 0       | 0       | 0      | 0       | 0  | 0       | 0       | 0       | 0      |
| 521 輸 送 用 容 器             | 0       | 0       | 0      | 0       | 0  | 0       | 0       | 0       | 0      |
| 531 取 合 せ 品               | 0       | 0       | 0      | 0       | 0  | 0       | 0       | 0       | 0      |
| 541 分 類 不 能 の も の         | 0       | 0       | 0      | 0       | 0  | 0       | 0       | 0       | 0      |
| 999 フ ェ リ ー               | 0       | 0       | 0      | 0       | 0  | 0       | 0       | 0       | 0      |



# 金 華 山 港

## 1. 入港船舶年次別表

| 種 別 |    | 平成23年      |               | 平成24年     |               | 平成25年      |               | 平成26年      |               | 平成27年      |              |
|-----|----|------------|---------------|-----------|---------------|------------|---------------|------------|---------------|------------|--------------|
|     |    | 隻数         | 総トン数          | 隻数        | 総トン数          | 隻数         | 総トン数          | 隻数         | 総トン数          | 隻数         | 総トン数         |
| 商船  | 外航 | —          | —             | —         | —             | —          | —             | —          | —             | —          | —            |
|     | 内航 | 548        | 10,139        | 18        | 10,115        | 332        | 17,880        | 358        | 14,104        | 297        | 5,643        |
| 自航  | 内航 | —          | —             | —         | —             | —          | —             | —          | —             | —          | —            |
| 漁船  | 内航 | —          | —             | —         | —             | —          | —             | —          | —             | —          | —            |
| 避難船 | 内航 | —          | —             | —         | —             | —          | —             | —          | —             | —          | —            |
| その他 | 内航 | 3          | 4,800         | —         | —             | —          | —             | —          | —             | 3          | 3,708        |
| 外航船 |    | 0          | 0             | 0         | 0             | 0          | 0             | 0          | 0             | 0          | 0            |
| 内航船 |    | 551        | 14,939        | 18        | 10,115        | 332        | 17,880        | 358        | 14,104        | 300        | 9,351        |
| 合 計 |    | <b>551</b> | <b>14,939</b> | <b>18</b> | <b>10,115</b> | <b>332</b> | <b>17,880</b> | <b>358</b> | <b>14,104</b> | <b>300</b> | <b>9,351</b> |

## 2. 船舶乗降人員年次別表

|      | 平成23年        | 平成24年    | 平成25年         | 平成26年         | 平成27年         |
|------|--------------|----------|---------------|---------------|---------------|
| 合 計  | <b>6,917</b> | <b>0</b> | <b>17,417</b> | <b>26,664</b> | <b>15,358</b> |
| 乗込人員 | 3,561        | —        | 8,967         | 13,332        | 7,679         |
| 上陸人員 | 3,356        | —        | 8,450         | 13,332        | 7,679         |

3. 海上出入貨物の年次別表

(単位：フレート・トン)

| 年次    | 合 計    |        |        | 外 国 貿 易 |     |     | 内 国 貿 易 |        |        |
|-------|--------|--------|--------|---------|-----|-----|---------|--------|--------|
|       | 計      | 輸移出    | 輸移入    | 計       | 輸 出 | 輸 入 | 計       | 移 出    | 移 入    |
| 昭和26年 |        |        |        |         |     |     |         |        |        |
| 昭和27年 |        |        |        |         |     |     |         |        |        |
| 昭和28年 |        |        |        |         |     |     |         |        |        |
| 昭和29年 |        |        |        |         |     |     |         |        |        |
| 昭和30年 | 24     | 0      | 24     | 0       | 0   | 0   | 24      | 0      | 24     |
| 昭和31年 | 32     | 0      | 32     | 0       | 0   | 0   | 32      | 0      | 32     |
| 昭和32年 | 42     | 0      | 42     | 0       | 0   | 0   | 42      | 0      | 42     |
| 昭和33年 | 71     | 0      | 71     | 0       | 0   | 0   | 71      | 0      | 71     |
| 昭和34年 | 2,314  | 453    | 1,861  | 0       | 0   | 0   | 2,314   | 453    | 1,861  |
| 昭和35年 | 2,216  | 408    | 1,808  | 0       | 0   | 0   | 2,216   | 408    | 1,808  |
| 昭和36年 | 944    | 862    | 82     | 0       | 0   | 0   | 944     | 862    | 82     |
| 昭和37年 | 200    | 130    | 70     | 0       | 0   | 0   | 200     | 130    | 70     |
| 昭和38年 | 1,310  | 3      | 1,307  | 0       | 0   | 0   | 1,310   | 3      | 1,307  |
| 昭和39年 | 982    | 319    | 663    | 0       | 0   | 0   | 982     | 319    | 663    |
| 昭和40年 | 1,203  | 868    | 335    | 0       | 0   | 0   | 1,203   | 868    | 335    |
| 昭和41年 | 708    | 425    | 283    | 0       | 0   | 0   | 708     | 425    | 283    |
| 昭和42年 | 240    | 45     | 195    | 0       | 0   | 0   | 240     | 45     | 195    |
| 昭和43年 | 339    | 57     | 282    | 0       | 0   | 0   | 339     | 57     | 282    |
| 昭和44年 | 341    | 14     | 327    | 0       | 0   | 0   | 341     | 14     | 327    |
| 昭和45年 | 384    | 18     | 366    | 0       | 0   | 0   | 384     | 18     | 366    |
| 昭和46年 | 2,763  | 21     | 2,742  | 0       | 0   | 0   | 2,763   | 21     | 2,742  |
| 昭和47年 | 1,522  | 25     | 1,497  | 0       | 0   | 0   | 1,522   | 25     | 1,497  |
| 昭和48年 | 1,169  | 27     | 1,142  | 0       | 0   | 0   | 1,169   | 27     | 1,142  |
| 昭和49年 | 3,649  | 25     | 3,624  | 0       | 0   | 0   | 3,649   | 25     | 3,624  |
| 昭和50年 | 5,793  | 25     | 5,768  | 0       | 0   | 0   | 5,793   | 25     | 5,768  |
| 昭和51年 | 5,097  | 117    | 4,980  | 0       | 0   | 0   | 5,097   | 117    | 4,980  |
| 昭和52年 | 6,032  | 121    | 5,911  | 0       | 0   | 0   | 6,032   | 121    | 5,911  |
| 昭和53年 | 516    | 64     | 452    | 0       | 0   | 0   | 516     | 64     | 452    |
| 昭和54年 | 926    | 70     | 856    | 0       | 0   | 0   | 926     | 70     | 856    |
| 昭和55年 | 794    | 61     | 733    | 0       | 0   | 0   | 794     | 61     | 733    |
| 昭和56年 | 505    | 52     | 453    | 0       | 0   | 0   | 505     | 52     | 453    |
| 昭和57年 | 4,622  | 229    | 4,393  | 0       | 0   | 0   | 4,622   | 229    | 4,393  |
| 昭和58年 | 853    | 180    | 673    | 0       | 0   | 0   | 853     | 180    | 673    |
| 昭和59年 | 628    | 61     | 567    | 0       | 0   | 0   | 628     | 61     | 567    |
| 昭和60年 | 532    | 62     | 470    | 0       | 0   | 0   | 532     | 62     | 470    |
| 昭和61年 | 1,390  | 929    | 461    | 0       | 0   | 0   | 1,390   | 929    | 461    |
| 昭和62年 | 1,673  | 1,310  | 363    | 0       | 0   | 0   | 1,673   | 1,310  | 363    |
| 昭和63年 | 1,468  | 578    | 890    | 0       | 0   | 0   | 1,468   | 578    | 890    |
| 平成元年  | 1,836  | 1,090  | 746    | 0       | 0   | 0   | 1,836   | 1,090  | 746    |
| 平成2年  | 4,583  | 729    | 3,854  | 0       | 0   | 0   | 4,583   | 729    | 3,854  |
| 平成3年  | 1,194  | 812    | 382    | 0       | 0   | 0   | 1,194   | 812    | 382    |
| 平成4年  | 24,409 | 628    | 23,781 | 0       | 0   | 0   | 24,409  | 628    | 23,781 |
| 平成5年  | 19,552 | 44     | 19,508 | 0       | 0   | 0   | 19,552  | 44     | 19,508 |
| 平成6年  | 23,469 | 14     | 23,455 | 0       | 0   | 0   | 23,469  | 14     | 23,455 |
| 平成7年  | 8,781  | 93     | 8,688  | 0       | 0   | 0   | 8,781   | 93     | 8,688  |
| 平成8年  | 3,381  | 22     | 3,359  | 0       | 0   | 0   | 3,381   | 22     | 3,359  |
| 平成9年  | 2,155  | 0      | 2,155  | 0       | 0   | 0   | 2,155   | 0      | 2,155  |
| 平成10年 | 393    | 110    | 283    | 0       | 0   | 0   | 393     | 110    | 283    |
| 平成11年 | 24,457 | 129    | 24,328 | 0       | 0   | 0   | 24,457  | 129    | 24,328 |
| 平成12年 | 6,678  | 199    | 6,479  | 0       | 0   | 0   | 6,678   | 199    | 6,479  |
| 平成13年 | 10,547 | 477    | 10,070 | 0       | 0   | 0   | 10,547  | 477    | 10,070 |
| 平成14年 | 25,659 | 522    | 25,137 | 0       | 0   | 0   | 25,659  | 522    | 25,137 |
| 平成15年 | 13,405 | 772    | 12,633 | 0       | 0   | 0   | 13,405  | 772    | 12,633 |
| 平成16年 | 17,001 | 96     | 16,905 | 0       | 0   | 0   | 17,001  | 96     | 16,905 |
| 平成17年 | 14,705 | 8,231  | 6,474  | 0       | 0   | 0   | 14,705  | 8,231  | 6,474  |
| 平成18年 | 20,633 | 10,132 | 10,501 | 0       | 0   | 0   | 20,633  | 10,132 | 10,501 |
| 平成19年 | 20,192 | 517    | 19,675 | 0       | 0   | 0   | 20,192  | 517    | 19,675 |
| 平成20年 | 6,044  | 2,208  | 3,836  | 0       | 0   | 0   | 6,044   | 2,208  | 3,836  |
| 平成21年 | 5,500  | 583    | 4,917  | 0       | 0   | 0   | 5,500   | 583    | 4,917  |
| 平成22年 | 4,163  | 1,352  | 2,811  | 0       | 0   | 0   | 4,163   | 1,352  | 2,811  |
| 平成23年 | 2,356  | 2,203  | 153    | 0       | 0   | 0   | 2,356   | 2,203  | 153    |
| 平成24年 | 2,356  | 2,203  | 153    | 0       | 0   | 0   | 2,356   | 2,203  | 153    |
| 平成25年 | 6,840  | 820    | 6,020  | 0       | 0   | 0   | 6,840   | 820    | 6,020  |
| 平成26年 | 5,060  | 120    | 4,940  | 0       | 0   | 0   | 5,060   | 120    | 4,940  |
| 平成27年 | 6,600  | 3,340  | 3,260  | 0       | 0   | 0   | 6,600   | 3,340  | 3,260  |

金華山港

4. 海上出入貨物の品別外貿・内貿別表

(単位：フレート・トン)

| 品 類 ・ 品 種 別               | 合 計   |       |       | 外 国 貿 易 |    |    | 内 国 貿 易 |       |       |
|---------------------------|-------|-------|-------|---------|----|----|---------|-------|-------|
|                           | 計     | 輸移出   | 輸移入   | 計       | 輸出 | 輸入 | 計       | 移出    | 移入    |
| 合 計                       | 6,600 | 3,340 | 3,260 | 0       | 0  | 0  | 6,600   | 3,340 | 3,260 |
| (1) 農水産品                  | 0     | 0     | 0     | 0       | 0  | 0  | 0       | 0     | 0     |
| 011 麦                     | 0     | 0     | 0     | 0       | 0  | 0  | 0       | 0     | 0     |
| 021 米                     | 0     | 0     | 0     | 0       | 0  | 0  | 0       | 0     | 0     |
| 022 とうもろこし                | 0     | 0     | 0     | 0       | 0  | 0  | 0       | 0     | 0     |
| 023 豆 類                   | 0     | 0     | 0     | 0       | 0  | 0  | 0       | 0     | 0     |
| 024 その他雑穀                 | 0     | 0     | 0     | 0       | 0  | 0  | 0       | 0     | 0     |
| 031 野菜・果物                 | 0     | 0     | 0     | 0       | 0  | 0  | 0       | 0     | 0     |
| 041 綿 花                   | 0     | 0     | 0     | 0       | 0  | 0  | 0       | 0     | 0     |
| 051 その他農産品                | 0     | 0     | 0     | 0       | 0  | 0  | 0       | 0     | 0     |
| 061 羊 毛                   | 0     | 0     | 0     | 0       | 0  | 0  | 0       | 0     | 0     |
| 071 その他畜産品                | 0     | 0     | 0     | 0       | 0  | 0  | 0       | 0     | 0     |
| 081 水 産 品                 | 0     | 0     | 0     | 0       | 0  | 0  | 0       | 0     | 0     |
| (2) 林産品                   | 0     | 0     | 0     | 0       | 0  | 0  | 0       | 0     | 0     |
| 091 原 木                   | 0     | 0     | 0     | 0       | 0  | 0  | 0       | 0     | 0     |
| 092 製 材                   | 0     | 0     | 0     | 0       | 0  | 0  | 0       | 0     | 0     |
| 101 樹 脂 類                 | 0     | 0     | 0     | 0       | 0  | 0  | 0       | 0     | 0     |
| 111 木 材 チ ッ プ             | 0     | 0     | 0     | 0       | 0  | 0  | 0       | 0     | 0     |
| 112 その他林産品                | 0     | 0     | 0     | 0       | 0  | 0  | 0       | 0     | 0     |
| 121 薪 炭                   | 0     | 0     | 0     | 0       | 0  | 0  | 0       | 0     | 0     |
| (3) 鉱産品                   | 0     | 0     | 0     | 0       | 0  | 0  | 0       | 0     | 0     |
| 131 石 炭                   | 0     | 0     | 0     | 0       | 0  | 0  | 0       | 0     | 0     |
| 141 鉄 鉱 石                 | 0     | 0     | 0     | 0       | 0  | 0  | 0       | 0     | 0     |
| 151 金 属 鉱 石               | 0     | 0     | 0     | 0       | 0  | 0  | 0       | 0     | 0     |
| 161 砂 利 ・ 砂               | 0     | 0     | 0     | 0       | 0  | 0  | 0       | 0     | 0     |
| 162 石 材                   | 0     | 0     | 0     | 0       | 0  | 0  | 0       | 0     | 0     |
| 171 原 油                   | 0     | 0     | 0     | 0       | 0  | 0  | 0       | 0     | 0     |
| 181 リ ン 鉱 石               | 0     | 0     | 0     | 0       | 0  | 0  | 0       | 0     | 0     |
| 191 石 灰                   | 0     | 0     | 0     | 0       | 0  | 0  | 0       | 0     | 0     |
| 201 原 塩                   | 0     | 0     | 0     | 0       | 0  | 0  | 0       | 0     | 0     |
| 211 非 金 属 鉱 物             | 0     | 0     | 0     | 0       | 0  | 0  | 0       | 0     | 0     |
| (4) 金属機械工業品               | 6,600 | 3,340 | 3,260 | 0       | 0  | 0  | 6,600   | 3,340 | 3,260 |
| 221 鉄 鋼                   | 0     | 0     | 0     | 0       | 0  | 0  | 0       | 0     | 0     |
| 222 鋼 材                   | 0     | 0     | 0     | 0       | 0  | 0  | 0       | 0     | 0     |
| 231 非 鉄 金 属               | 0     | 0     | 0     | 0       | 0  | 0  | 0       | 0     | 0     |
| 241 金 属 製 品               | 30    | 30    | 0     | 0       | 0  | 0  | 30      | 30    | 0     |
| 251 鉄 道 車 両               | 0     | 0     | 0     | 0       | 0  | 0  | 0       | 0     | 0     |
| 252 完 成 自 動 車             | 0     | 0     | 0     | 0       | 0  | 0  | 0       | 0     | 0     |
| 253 その他輸送用車両              | 6,350 | 3,190 | 3,160 | 0       | 0  | 0  | 6,350   | 3,190 | 3,160 |
| 254 二 輪 自 動 車             | 0     | 0     | 0     | 0       | 0  | 0  | 0       | 0     | 0     |
| 255 自 動 車 部 品             | 0     | 0     | 0     | 0       | 0  | 0  | 0       | 0     | 0     |
| 256 その他輸送用機械              | 0     | 0     | 0     | 0       | 0  | 0  | 0       | 0     | 0     |
| 261 産 業 機 械               | 220   | 120   | 100   | 0       | 0  | 0  | 220     | 120   | 100   |
| 262 電 気 機 械               | 0     | 0     | 0     | 0       | 0  | 0  | 0       | 0     | 0     |
| 263 測 量 ・ 光 学 ・ 医 療 用 器 械 | 0     | 0     | 0     | 0       | 0  | 0  | 0       | 0     | 0     |
| 264 事 務 用 機 器             | 0     | 0     | 0     | 0       | 0  | 0  | 0       | 0     | 0     |
| 265 その他機 械                | 0     | 0     | 0     | 0       | 0  | 0  | 0       | 0     | 0     |
| (5) 化学工業品                 | 0     | 0     | 0     | 0       | 0  | 0  | 0       | 0     | 0     |
| 271 陶 磁 器                 | 0     | 0     | 0     | 0       | 0  | 0  | 0       | 0     | 0     |
| 281 セ メ ン ト               | 0     | 0     | 0     | 0       | 0  | 0  | 0       | 0     | 0     |
| 291 ガ ラ ス 類               | 0     | 0     | 0     | 0       | 0  | 0  | 0       | 0     | 0     |
| 301 窯 業 品                 | 0     | 0     | 0     | 0       | 0  | 0  | 0       | 0     | 0     |
| 311 重 油                   | 0     | 0     | 0     | 0       | 0  | 0  | 0       | 0     | 0     |
| 321 石 油 製 品               | 0     | 0     | 0     | 0       | 0  | 0  | 0       | 0     | 0     |
| 322 LNG (液化天然ガス)          | 0     | 0     | 0     | 0       | 0  | 0  | 0       | 0     | 0     |
| 323 LPG (液化石油ガス)          | 0     | 0     | 0     | 0       | 0  | 0  | 0       | 0     | 0     |
| 324 その他石油製品               | 0     | 0     | 0     | 0       | 0  | 0  | 0       | 0     | 0     |
| 331 コ ー ク ス               | 0     | 0     | 0     | 0       | 0  | 0  | 0       | 0     | 0     |
| 341 石 炭 製 品               | 0     | 0     | 0     | 0       | 0  | 0  | 0       | 0     | 0     |
| 351 化 学 薬 品               | 0     | 0     | 0     | 0       | 0  | 0  | 0       | 0     | 0     |
| 361 化 学 肥 料               | 0     | 0     | 0     | 0       | 0  | 0  | 0       | 0     | 0     |
| 371 染料・塗料・合成樹脂等           | 0     | 0     | 0     | 0       | 0  | 0  | 0       | 0     | 0     |
| (6) 軽工業品                  | 0     | 0     | 0     | 0       | 0  | 0  | 0       | 0     | 0     |
| 381 紙 ・ パ ル プ             | 0     | 0     | 0     | 0       | 0  | 0  | 0       | 0     | 0     |
| 391 糸及び紡績半製品              | 0     | 0     | 0     | 0       | 0  | 0  | 0       | 0     | 0     |
| 401 その他繊維工業品              | 0     | 0     | 0     | 0       | 0  | 0  | 0       | 0     | 0     |
| 411 砂 糖                   | 0     | 0     | 0     | 0       | 0  | 0  | 0       | 0     | 0     |
| 421 製 造 食 品               | 0     | 0     | 0     | 0       | 0  | 0  | 0       | 0     | 0     |
| 422 飲 料                   | 0     | 0     | 0     | 0       | 0  | 0  | 0       | 0     | 0     |
| 423 水                     | 0     | 0     | 0     | 0       | 0  | 0  | 0       | 0     | 0     |
| 424 た ば こ                 | 0     | 0     | 0     | 0       | 0  | 0  | 0       | 0     | 0     |
| 425 その他食料工業品              | 0     | 0     | 0     | 0       | 0  | 0  | 0       | 0     | 0     |
| (7) 雑工業品                  | 0     | 0     | 0     | 0       | 0  | 0  | 0       | 0     | 0     |
| 431 が ん 具                 | 0     | 0     | 0     | 0       | 0  | 0  | 0       | 0     | 0     |
| 441 衣服・身用品・はきもの           | 0     | 0     | 0     | 0       | 0  | 0  | 0       | 0     | 0     |
| 442 文具・運動娯楽用品・楽器          | 0     | 0     | 0     | 0       | 0  | 0  | 0       | 0     | 0     |
| 443 家 具 装 備 品             | 0     | 0     | 0     | 0       | 0  | 0  | 0       | 0     | 0     |
| 444 その他日用品                | 0     | 0     | 0     | 0       | 0  | 0  | 0       | 0     | 0     |
| 451 ゴ ム 製 品               | 0     | 0     | 0     | 0       | 0  | 0  | 0       | 0     | 0     |
| 461 木 製 品                 | 0     | 0     | 0     | 0       | 0  | 0  | 0       | 0     | 0     |
| 471 その他製造工業品              | 0     | 0     | 0     | 0       | 0  | 0  | 0       | 0     | 0     |
| (8) 特殊品                   | 0     | 0     | 0     | 0       | 0  | 0  | 0       | 0     | 0     |
| 481 金 属 く ず               | 0     | 0     | 0     | 0       | 0  | 0  | 0       | 0     | 0     |
| 491 再 利 用 資 材             | 0     | 0     | 0     | 0       | 0  | 0  | 0       | 0     | 0     |
| 501 動物性製飼料                | 0     | 0     | 0     | 0       | 0  | 0  | 0       | 0     | 0     |
| 511 廃 棄 物                 | 0     | 0     | 0     | 0       | 0  | 0  | 0       | 0     | 0     |
| 512 廃 土 砂                 | 0     | 0     | 0     | 0       | 0  | 0  | 0       | 0     | 0     |
| 521 輸 送 用 容 器             | 0     | 0     | 0     | 0       | 0  | 0  | 0       | 0     | 0     |
| 531 取 合 せ 品               | 0     | 0     | 0     | 0       | 0  | 0  | 0       | 0     | 0     |
| 541 分 類 不 能 の も の         | 0     | 0     | 0     | 0       | 0  | 0  | 0       | 0     | 0     |
| 999 フ ェ リ ー               | 0     | 0     | 0     | 0       | 0  | 0  | 0       | 0     | 0     |

# 資 料

- 1 港湾調査に用いる品種分類表
- 2 貨物数量の単位

## 1. 港湾調査に用いる品種分類表

| 大分類名     | 中分類名 | 内容例示（一部）  | 備 考  |   |
|----------|------|---|--|---|
| (1) 農水産品 | 011  | 麦   | 大麦, 小麦, えん麦, ライ麦   |   |
|          | 021  | 米   | もみ, 玄米, 精米   |   |
|          | 022  | とうもろこし  | とうもろこし   |   |
|          | 023  | 豆類  | 大豆（白大豆, 黄大豆）<br>豆（えんどう, そらまめ, いんげん）  | 豆類の未成熟ものは、<br>031野菜・果物に分類。  |
|          | 024  | その他の雑穀  | 雑穀（あわ, ひえ, もろこし）   |   |
|          | 031  | 野菜・果物   | いも類（甘しょ, 馬鈴しょ）<br>野菜類（根菜—大根, 人参, たけのこ）<br>（果菜—きゅうり, トマト）<br>（豆科野菜—さやいんげん, えだまめ）<br>（香辛野菜—わさび, しょうが）<br>（山菜—わらび, ぜんまい）<br>（葉菜—白菜, 小松菜）<br>（その他—生しいたけ, まつたけ）<br>果物類（栗, 胡桃等も含む） | 豆科野菜の成熟ものは、<br>023豆類に分類。  |
|          | 041  | 綿花  | 綿花   |   |
|          | 051  | その他農産品  | 繊維用作物（大麻, 黄麻, 亜麻）<br>原糖原料作物（砂糖きび, てんさい）<br>油脂用作物（菜種, ごま, えごま）<br>嗜好料作物（葉たばこ, 葉の茶, コーヒー豆）<br>その他の工芸作物（製紙原料作物, 薬用作物）<br>農産加工品（わら工品, その他農産加工品）<br>他に分類されない農産品（種子, 種苗, 花き）       | 製茶は421製造食品に<br>分類。  |
|          | 061  | 羊毛  | 羊毛   |   |
|          | 071  | その他畜産品  | 鳥獣類（馬, 牛, 豚, 羊）<br>鳥獣肉（牛肉, 豚肉, 馬肉）<br>食用のくず肉<br>未加工乳（生牛乳, 牛乳）<br>天然はちみつ<br>鳥卵（鶏卵, うずらの卵）<br>動物性粗繊維, 原皮, 原毛皮<br>（羊毛類似の毛, 牛皮, うさぎ, 鳥羽毛）<br>他に分類されない畜産品（毛皮獣, 犬, 猫）              | 市乳（市販牛乳）減菌<br>工程を経たものは、<br>421製造食品に分類。<br><br>仕上げしている皮, 羊<br>皮は、441衣服・身廻品<br>・はきもの、443家具装<br>備品、471その他製造工<br>業品にそれぞれ分類。 |
| 081      | 水産品  | 魚介類（生鮮, 冷凍もの, 塩蔵）<br>魚卵（かずの子, たら子）<br>貝柱, 乾燥あわび<br>その他の水産品（海草類, 寒天原草類, 鑑賞魚<br>類, 水産動物生産品） | 缶詰, 瓶詰ものは、<br>421製造食品に分類。  |   |

| 大分類名    | 中分類名 |        | 内容例示（一部）  | 備考  |
|---------|------|--------|---|---|
| (2) 林産品 | 091  | 原木     | 製材用原木（製材用丸太、チップ用、繊維板用材、銘木原木）  |   |
|         | 092  | 製材     | 板類、ひき割り類、床板、きりげた材   |   |
|         | 101  | 樹脂類    | 天然ゴム（生ゴム、天然樹脂、生漆）   |   |
|         | 111  | 木材チップ  | 木材チップ（広葉・針葉樹チップ、木くず）  |   |
|         | 112  | その他林産品 | 果樹、その他樹木、花木、竹材、竹基礎材   |   |
|         | 121  | 薪炭     | 薪炭（しばまき、そだ）<br>木炭（木炭、黒炭、加工木炭）   | 燃料用木材くず廃材は、491再利用資材に分類。<br>豆炭、練炭は、341石炭製品に分類。   |
| (3) 鉱産品 | 131  | 石炭     | 石炭（無煙炭、せん石、有煙炭）   |   |
|         | 141  | 鉄鉱石    | 鉄鉱（鉄鉱石、砂鉄鉱、硫酸焼鉱）<br>硫化鉄鉱（硫化鉄粗鉱、硫化鉄精鉱）   |   |
|         | 151  | 金属鉱    | その他の金属（鉄マンガン鉱、クロム鉱）<br>非鉄鉱（銅鉱、鉛鉱、亜鉛鉱、金鉱）  | 工業原料としてのジルコンサンドは、211非金属鉱物に分類。   |
|         | 161  | 砂利・砂   | 砂利（砂利、砕石、スラグ、軽量骨材）<br>砂（河砂、砕砂、洗砂）   | 建設工事現場から出た土砂、がれき、残土等は、512廃土砂に分類。  |
|         | 162  | 石材     | 建設用岩石（花こう岩、玄武岩、安山岩）<br>基礎石材（関知岩、玉石、割ぐり）<br>石材製品（灯ろう、石碑、庭石）  | セメント原料として使用されるスラグは、211非金属鉱物に分類。   |
|         | 171  | 原油     | 原油、瀝青油、廃原油、天然ガス   | 液化天然ガスは、322LNG、アスファルト製品は、324その他石油製品に分類。   |
|         | 181  | りん鉱石   | りん鉱石（グアノ、石灰石、りん酸カリウム）   |   |
|         | 191  | 石灰石    | 石灰石（大理石を除く）＝セメント用石灰石、<br>鉄鉱用石灰石   | ・生石灰、消石灰は、301窯業品に分類。<br>・そのうち石灰質肥料となるものは、361化学肥料に分類。  |
|         | 201  | 原塩     | 岩塩、天日塩、にがり、かん水  |   |
|         | 211  | 非金属鉱物  | 肥料原料用鉱物（蛇紋岩、チリ硝石）<br>陶磁器原料用鉱物（長石、けい灰石、カオリン）<br>工業原料となる鉱物及び岩石（硫黄、石こう）<br>耐火原料となる鉱物及び岩石（マグネサイト）<br>物理的特性を利用する鉱物（石綿、雲母）<br>工芸用鉱物（ざくろ石、ダイヤモンド）<br>粘土鉱物（粘土、酸性白土）<br>その他の非金属鉱物及び岩石（重晶石） | ・ジルコンサンド、クロム鉄鉱等の金属抽出用は151金属鉱物に分類。<br>・研削、研磨材としての鉱物は、301窯業品に分類。<br>・指輪等に加工したものは、443家具装備品に分類。 |

| 大分類名            | 中分類名    | 内容例示（一部）                                      | 備考   |   |
|-----------------|---------|---|--|---|
| (4) 金属機械<br>工業品 | 221     | 鉄鋼  | 鉄（銑鉄、鑄鉄品、フェロニッケル）<br>銅（粗鋼、普通鋼半製品）  |   |
|                 | 222     | 鋼材  | 普通鋼熱間圧延鋼材（形鋼、棒鋼）<br>普通鋼鋼管（一般配管用鋼管、電線管）<br>特殊鋼熱間圧延鋼材（工具鋼、構造用鋼）<br>特殊鋼鋼管、合せ鋼管<br>冷間仕上鋼材（みがき形鋼、冷延鋼板）<br>めっき鋼材（めっき鉄鋼線、めっき帯鋼）<br>表面処理鋼板（塩化ビニール被覆鋼板）<br>冷間ロール成形鋼材、溶接形鋼 |   |
|                 | 231     | 非鉄金属  | 地金、合金（銅、鉛、すず）<br>伸銅品（上記以外の非鉄金属インゴット）<br>板、帯、管、箔（鍛造品及び鑄物ダイカスト）<br>電線ケーブル（銅線、アルミニウム線）<br>その他非鉄金属（放射線非鉄金属、その他非鉄金属）  |   |
|                 | 241     | 金属製品  | 建設用金属製品（鉄骨、鉄塔、鋼橋）<br>建築用金属製品（金属とびら、サッシ）<br>線材製品（ねじ、くぎ、線製品）<br>刃物金具（利器、工匠具、切削工具、作業工具、<br>機械用工具、空気動工具）<br>その他金属製品（ばね、鍵、金庫）   | 針金は、222鋼材に分類<br>電線、ケーブルは、231<br>非鉄金属に分類。                          |
|                 | 251     | 鉄道車両  | 車両（機関車、旅客車、貨物車、特殊車両、<br>車両部品）  | エンジン、計器等で機械<br>本体と別送される場合   |
|                 | 252     | 完成自動車   | 完成自動車（乗用自動車、貨物自動車、けん引<br>自動車）<br>シャーシ（フルトレーラー、セミトレーラー）   | に、その使用目的が明確<br>でないものはそれぞれ<br>261産業機械、262電気機<br>械、265その他機械に分<br>類。 |
|                 | 253     | その他輸送用車両                                      | 産業用運搬車（フォークリフトトラック）<br>構内作業車（構内清掃車、地上電源車）<br>その他車両（その他装甲車両）  |   |
|                 | 254     | 二輪自動車   | 二輪自動車（オートバイ、モータ・スクータ）  | タイヤ、チューブは、<br>451ゴム製品に分類。   |
|                 | 255     | 自動車部品   | 自動車用機関（ガソリン機関、電動機関）<br>車体（二輪・四輪・六輪自動車車体）<br>部品及び付属品（機械部品、車体部品）   |   |
| 256             | その他輸送機械 | 自転車及びその他の車両（自転車、蓄力車）<br>船舶（船舶、漁船、艦艇、船用機関、航空機） | カヤック、カヌー、ハン<br>グライダーは、442文<br>房具・運動娯楽用品・楽<br>器に分類。   |   |

| 大分類名            | 中分類名                | 内容例示（一部）  | 備考                     |
|-----------------|---------------------|---|------------------------|
| (4) 金属機械<br>工業品 | 261 産業機械            | ボイラー機関及びタービン<br>原子炉<br>金属加工機械（金属工作機械、金属加工機械）<br>運搬、昇降及び貨物取扱装置<br>化学機械（ろ過器、分離器、圧縮機）<br>冷凍機、空気調節装置<br>繊維機械及び機械（化学繊維機械、織機）<br>鉱山、土木建設及び農業機械  | 農業用道具は、471その他製造工業品に分類。 |
|                 | 262 電気機械            | 回転電気機械（発電機、電動機）<br>配電及び制御装置（配電盤、変圧器）<br>照明器具（屋内・外用、アーク灯）<br>電気機器（電気アイロン、レンジ、電熱器）<br>電動工具（電気ドリル、電気のこぎり）<br>通信及び関連装置（有線・無線通信装置）<br>コンピューター（パソコン、サーバー）<br>電子応用装置（X線装置、放射線用機器）<br>電子管、半導体、素子（X線管、光電管）<br>その他の電気機械（プラグ、点火用コイル） |                        |
|                 | 263 測量・光学・<br>医療用機械 | 計量測定及び測量機械（計量器、精密測定器）<br>製図機器<br>時計及び付属品（機械時計、電気時計）<br>光学器械（望遠鏡、顕微鏡、カメラ）<br>医療用機械器具及び装置（ガスマスク）  |                        |
|                 | 264 事務用機器           | 複写機、タイムレコーダー  | コンピューターは、262電気機械に分類。   |
|                 | 265 その他機械           | 商業及びサービス業用装置（自動販売機）<br>保安及び衛生装置、警報及び信号装置<br>料理用、暖房用装置（料理用レンジ）<br>特殊な機械（兵器、銃）  |                        |
| (5) 化学工業品       | 271 陶磁器             | 電気用品（碍子、碍管、ブッシング）<br>台所・食卓用品（食器、流し）<br>衛生用品（浴槽、洗面器、便器）<br>工業用品（理化学用品、タイル）   |                        |
|                 | 281 セメント            | ポルトランドセメント、高炉セメント   |                        |
|                 | 291 ガラス類            | 板ガラス（普通板ガラス、安全ガラス）<br>ガラス製品（ガラス基礎製品、建築用製品）  |                        |
|                 | 301 窯業品             | れんが（普通れんが、耐火れんが）<br>セメント製品（コンクリート製品）<br>石灰（生石灰、消石灰、黒石灰）<br>他に分類されない窯業品（炭素製品、研磨材）  |                        |
|                 | 311 重油              | 1種（A重油）、2種（B重油）   |                        |



| 大分類名      | 中分類名 | 内容例示（一部）   | 備考  |
|-----------|------|--|---|
| (5) 化学工業品 | 321  | 石油製品<br>揮発油（ガソリン，航空タービン燃料油）<br>その他石油（灯油，軽油，潤滑油）  |   |
|           | 322  | LNG<br>（液化天然ガス）<br>液化天然ガス  | 気体の天然ガスは、171原油に分類。  |
|           | 323  | LPG<br>（液化石油ガス）<br>液化プロパンガス，液化ブタン  |   |
|           | 324  | その他石油製品<br>液化ガス（液化メタンガス，液化製造ガス）<br>その他石油製品（絶縁油，流動パラフィン）  |   |
|           | 331  | コークス<br>コークス，半成コークス  |   |
|           | 341  | 石炭製品<br>練炭，豆炭，鉬物性タール   | 木製品によるものは、121薪炭に分類。   |
|           | 351  | 化学薬品<br>硫酸（薄硫酸，濃硫酸，発煙硫酸）<br>その他の化学薬品（基礎無機薬品，高圧ガス）<br>その他の鎖式有機工業薬品（エチレン）  | アンモニウム化合物、カリ化合物、りん酸化合物のうち肥料用のものは361化学肥料に分類。                 |
|           | 361  | 化学肥料<br>窒素原肥料（尿素，塩化アンモニウム）<br>りん酸原肥料（過りん酸石灰，重焼りん）<br>カリ原肥料（塩化カリウム，硫酸カリウム）<br>その他の化学肥料（複合肥料，石灰質肥料）  | 肥料用以外の生石灰、消石灰は、301窯業品に分類。                                   |
|           | 371  | 染料・塗料・合成樹脂・その他化学工業品<br>染料・顔料・塗料<br>合成樹脂（縮合樹脂，重合樹脂）<br>動植物性油脂（精製ラード，魚油）<br>加工油脂（吸込油，マーガリン）<br>化粧品（香料，頭髪用化粧品）<br>歯みがき，石けん<br>他に分類されない化学工業品 | イースト，こうじ，種こうじは、425その他食料工業品に分類。<br>研磨剤としてのコンパウンドは、301窯業品に分類。 |
| (6) 軽工業品  | 381  | 紙・パルプ<br>パルプ（溶融パルプ）<br>紙（新聞紙，段ボール，壁紙）  |   |
|           | 391  | 糸及び紡績半製品<br>紡績半製品（亜麻紡績半製品，絹紡）<br>糸（長繊維糸，紡績糸）<br>糸製品（分繊糸，縫糸）  | セロファンは、371染料・塗料・合成樹脂・その他化学工業品に分類                            |
|           | 401  | その他繊維工業品<br>織物（綿織物，亜麻織物）   |   |
|           | 411  | 砂糖<br>粗糖，糖みつ，水あめ   |   |
|           | 421  | 製造食品<br>肉製品（ハム，ソーセージ，牛肉缶）<br>酪農製品（加工乳，ヨーグルト，チーズ）<br>加工卵製品，精製はちみつ<br>かん詰魚介類，水産物冷凍食品<br>海藻類冷凍食品<br>植物性製造食品（粉類，野菜加工品，茶）<br>こんにやく（でん粉）       | 冷凍魚介類は081水産品、野菜ジュース・トマトジュースは422飲料、食塩・化学調味料は425その他食料工業品に分類。  |
|           | 422  | 飲料<br>清涼飲料（炭酸水，サイダー）<br>アルコールを含む飲料（果実酒，ビール）  |   |

| 大分類名     | 中分類名     |   | 内容例示（一部）   | 備考  |
|----------|----------|---|--|---|
| (6) 軽工業品 | 423      | 水   | 飲料水（清水，ミネラルウォーター，水道水）<br>氷，雪   |   |
|          | 424      | たばこ   | 紙巻たばこ，かみたばこ，パイプたばこ   | 葉たばこは051その他農産品に分類。  |
|          | 425      | その他食料工業品  | 食卓用塩，食塩，化学調味料，麦芽   |   |
| (7) 雑工業品 | 431      | がん具   | がん具及び人形（金属・木製がん具）  |   |
|          | 441      | 衣服・身廻品<br>・はきもの   | 衣服（下着，寝具，外衣）<br>家庭用品（敷物，寝具，毛布）<br>身廻品（かばん，ハンカチ，ネクタイ）<br>履物（皮靴，げた，スリッパ）             |   |
|          | 442      | 文房具・運動娯楽用品・楽器   | 書籍・印刷物（新聞，雑誌，書籍）<br>文具，紙製品，事務用具及び絵画用品<br>印刷業サービス製品（写真製版，紙型）<br>楽器（けん盤楽器，管楽器，打楽器）   |   |
|          | 443      | 家具装備品   | 家具（たんす，戸棚，机）<br>衛生暖房用具（石油ストーブ，熱調理器）<br>台所用品及び食卓用品（調理用具，食卓器具）<br>美術品，収集品及び骨とう品      | 業務用衛生暖房器具等は265その他機械に分類。                                     |
|          | 444      | その他日用品  | 他に分類されない日用品<br>（マッチ，ろうそく，線香，ボタン）   |   |
|          | 451      | ゴム製品  | ゴムタイヤ及びチューブ<br>ゴム製品基礎資材（再生ゴム，ゴムベルト）  | 生ゴムは101樹脂類、合成ゴムは371染料・塗料・合成樹脂・その他化学工業品、靴は441衣服・身廻品・はきものに分類。 |
|          | 461      | 木製品   | 単板，合板（普通合板，特殊合板，圧縮木材，木製建具，たる，おけ）<br>工業生産建築物及び建築部材                                  | 輸送用・分配用の容器は521輸送容器に分類。                                      |
| 471      | その他製造工業品 | 皮革製品（製革，調整・選別毛，革ベルト）<br>他に分類されない製造工業品（農林用器具）<br>救命・防災用器具（保護衣，救命器具）<br>その他分類されない製造工業用品（マネキン） | 農林業用機械は261産業機械、保安・警報装置等は265その他機械に分類。   |   |
| (8) 特殊品  | 481      | 金属くず  | 鉄くず（鉄くず，鋼くず，廃自動車）<br>非鉄金属くず（動，すず，ニッケル）<br>核燃料スクラップ                                 |   |
|          | 491      | 再利用資材   | 古紙（さい落紙，反古紙）<br>紡績ウエイスト，雲母スクラップ，綿くず  |   |
|          | 501      | 動植物性製造飼肥料   | 動物性製造飼肥料（製糸・屠場副産物）<br>植物性製造飼肥料（でんぶん製造副産物）<br>微生物たん白飼料（酵母類，バクテリア類）<br>動物性製造飼料（乳質飼料） | 鉱物性天然肥料は211非金属鉱物、飼・肥料用生鮮魚介類は081水産品に分類。                      |

| 大分類名        | 中分類名 | 内容例示（一部）      | 備考  |                           |
|-------------|------|---------------|---|---------------------------|
| (8) 特殊品     | 501  | 動植物性製造<br>飼肥料 | 配合及び混合飼料（配合飼料，混合飼料）<br>製造有機質飼料（灰類）                                    |                           |
|             | 511  | 廃棄物           | じんかい，ふん尿，廃電池，廃油   | ふん尿は港湾統計では除外。             |
|             | 512  | 廃土砂           | 建設工事にともなう廃土砂，瓦れき，残土   |                           |
|             | 521  | 輸送用容器         | 金属製容器（貯蔵タンク，ドラム缶，食かん）<br>その他の輸送用容器（ガラス容器，竹製容器）                        | 貨物輸送のために反復して使用されるコンテナを除く。 |
|             | 531  | 取合せ品          | 引越荷物（引越荷物，小屋掛材料）<br>郵便物，鉄道便荷物，貨物（郵便物，小荷物）<br>自動車便路線貨物<br>内外航船舶の小口混載貨物 | 郵便物，鉄道便荷物，貨物は港湾統計では除く。    |
| (9) 分類不能のもの | 541  | 分類不能のもの       | 分類不能のもの（工業用水）   |                           |

## 2. 貨物数量の単位

### (1) 港湾統計における貨物トン数の算出方法

原則としてフレート・トンによる。すなわち、容積は  $1.133\text{m}^3$  (40 才)、重量は  $1,000\text{kg}$  をもって 1 トンとし、トン数は重量又は容積においていずれか大なる方をもって計算することを原則としている。(小数点以下は 1 位を四捨五入。)

但し、慣習上、上記の原則によらない貨物は、その慣習に従ってトン数を算出する。

### (2) 商慣習による換算率

| 品 種  | 換 算 率  |
|--|--|
| ・ 油類及びその他の液体 (飲料水を含む。ばら積みのものであって、容器入りを除く。)                   | $1\text{m}^3 = 1,000\text{l} = 1\text{トン}$   |
| ・ 米穀類、セメント、肥料 (ばら積み、袋入りどちらも)                                 | $1,000\text{kg} = 1\text{トン}$  |
| ・ 木材類 原木<br>製材   | $0.835\text{m}^3$ (3 石) = 1 トン<br>$1.133\text{m}^3$ (4 石) = 1 トン                                 |
| ・ 漁獲物 (ばら積み、漁箱入りとも)  | $1,000\text{kg} = 1\text{トン}$  |
| ・ 容器入りのもの (空のものを含む。)<br>ドラム缶<br>石油缶<br>18ℓ (1 升) 入りびん 10 箱入り | 4 本 = 1 トン<br>40 個 = 1 トン<br>20 個 = 1 トン   |
| ・ 砂、砂利 (重量を実測しない場合)<br>砂<br>砕石<br>砂利                         | $6\text{m}^3$ (1 立方坪) = 10 トン<br>$6\text{m}^3$ (1 立方坪) = 9.6 トン<br>$6\text{m}^3$ (1 立方坪) = 13 トン |
| ・ 動物 (ばら積みの場合)<br>牛馬 大<br>牛馬 小                               | 1 頭 = 1 トン<br>3 頭 = 1 トン   |
| ・ 石材<br>軽石   | $1\text{m}^3 = 2.7\text{トン}$<br>$1\text{m}^3 = 0.9\text{トン}$                                     |

### (3) 車両 (自動車・自転車) の換算率

船舶により輸送される商品としての車両 (自動車・自転車) のトン数については、次の換算率により算出する。

| 車 種 区 分 | 内 容 ( 車 輛 長 ) | 換 算 率 ( トン / 台 ) |     |
|---------|---------------|------------------|-----|
| バ ス     | 特 大           | 9 m ~            | 75  |
|         | 大 型           | 7 m ~ 9 m        | 50  |
|         | 普 通           | 5 m ~ 7 m        | 30  |
|         | 小 型           | ~ 5 m            | 20  |
| ト ラ ッ ク | 特 大           | 9 m ~            | 70  |
|         | 大 型           | 7 m ~ 9 m        | 50  |
|         | 普 通           | 5 m ~ 7 m        | 30  |
|         | 小 型           | 4 m ~ 5 m        | 10  |
| 乗 用 車   | 普通・小型         | 4 m ~            | 10  |
|         | 軽四輪           | ~ 4 m            | 5   |
| そ の 他   | 軽トラック         | ~ 4 m            | 5   |
|         | トラック・トレーラー    | 12 m ~           | 110 |

(注) キャタピラを有する自動車、ロードローラー等は、その形状に応じてトラックの車種区分で計上する。

### (4) LNG並びにLPGのトン数換算

LNG並びにLPGのトン数は、容積トン ( $1,000\text{l} = 1\text{m}^3 = 1\text{トン}$ ) により算出する。

(注) 重量トン (K/T) から容積トン (M/T) への換算方法

① LNG (液化天然ガス)  $M/T = K/T \times 2.41$

② LPG (液化プロパンガス)  $M/T = K/T \times 1.80$