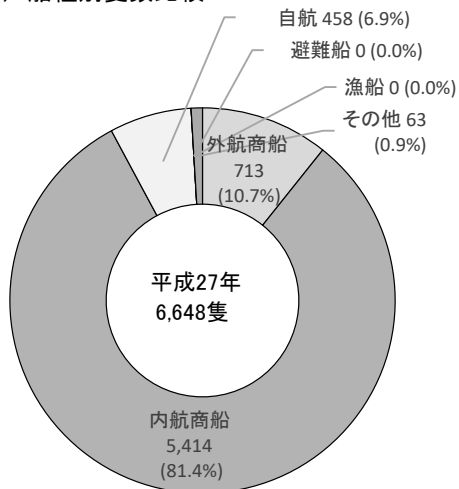


仙台塩釜港
(仙台港区)

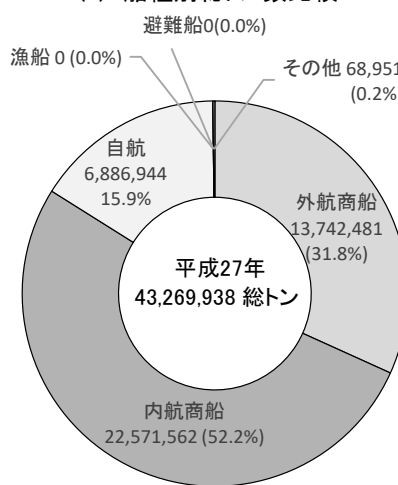
仙台塩釜港(仙台港区)

1.グラフで見る仙台塩釜港(仙台港区) 入港船舶の部

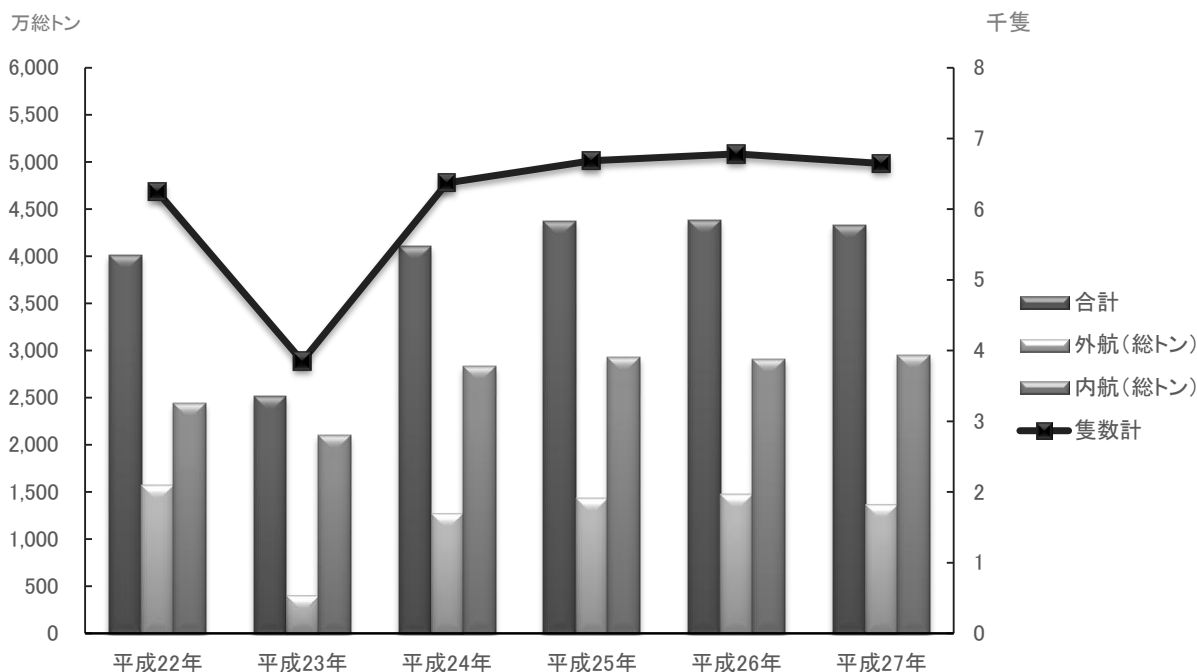
(1) 船種別隻数比較



(2) 船種別総トン数比較

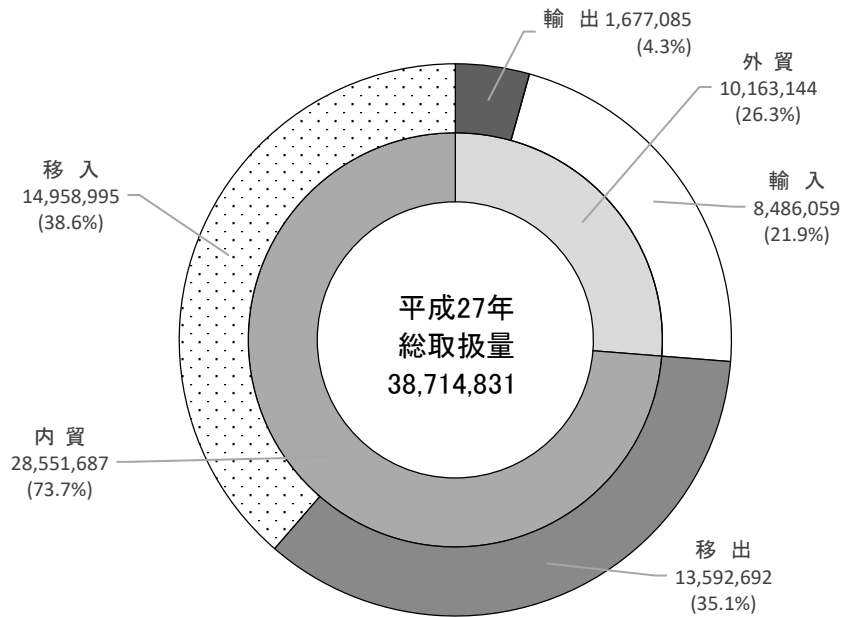


(3) 入港船舶年次比較

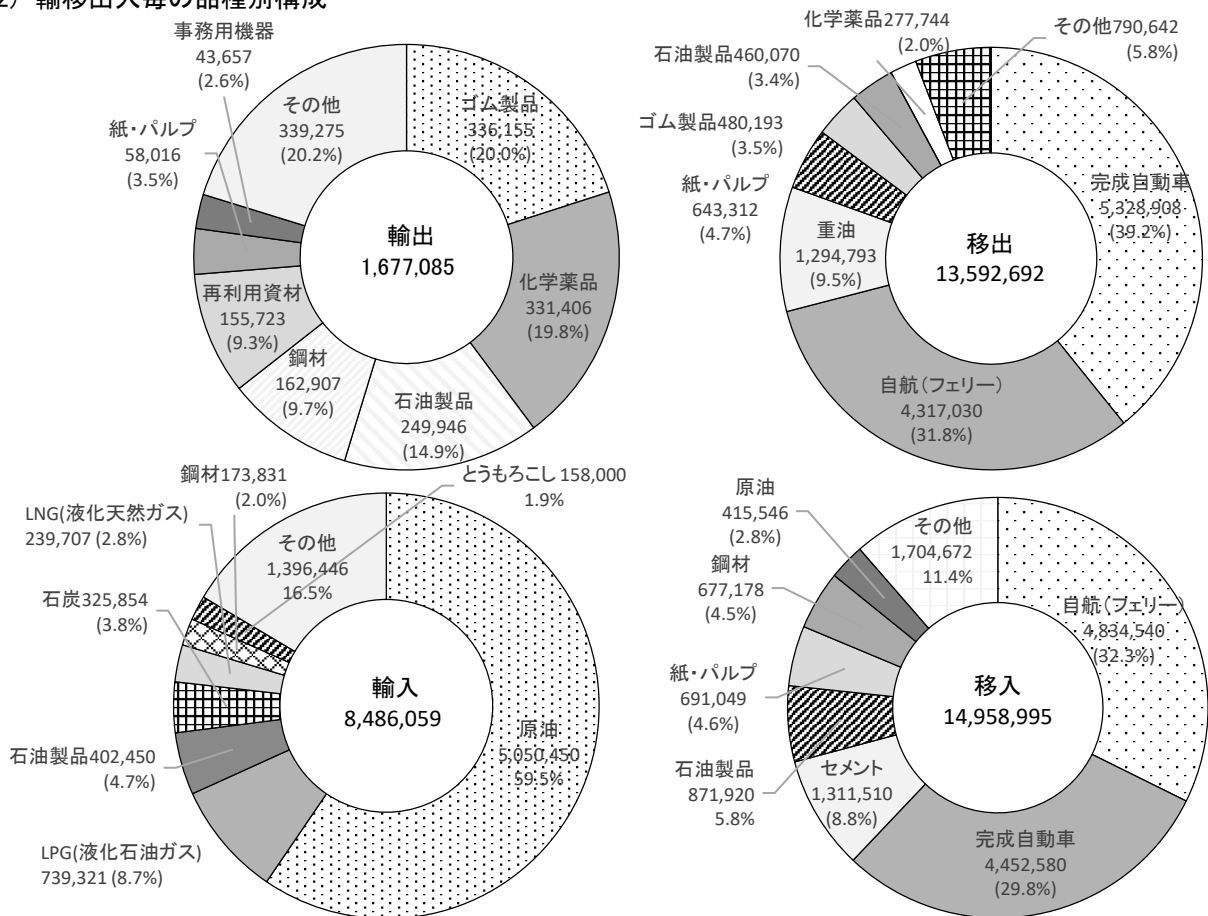


海上出入貨物の部

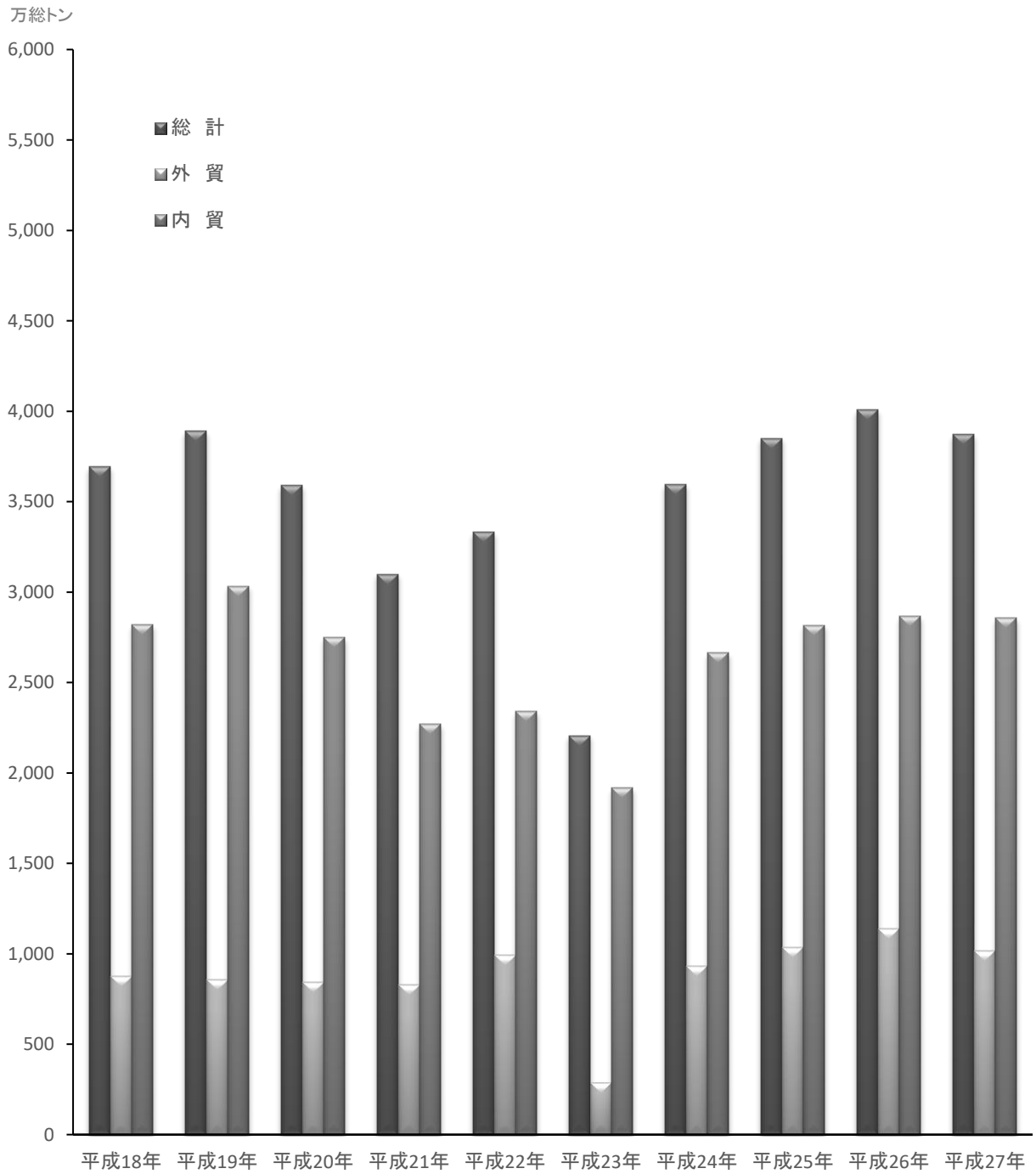
(1) 輸移出入別構成(単位:フレート・トン)



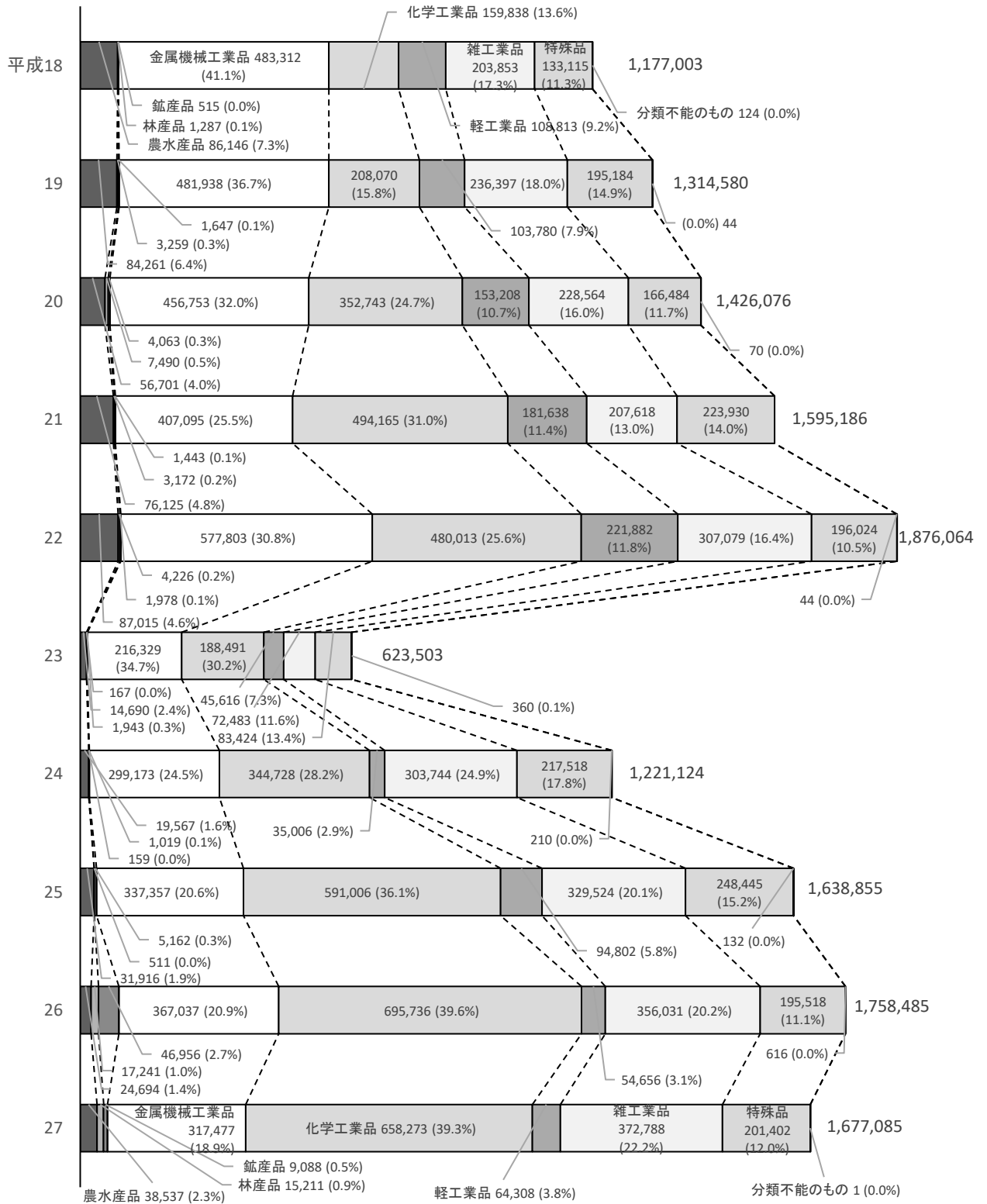
(2) 輸移出入毎の品別構成



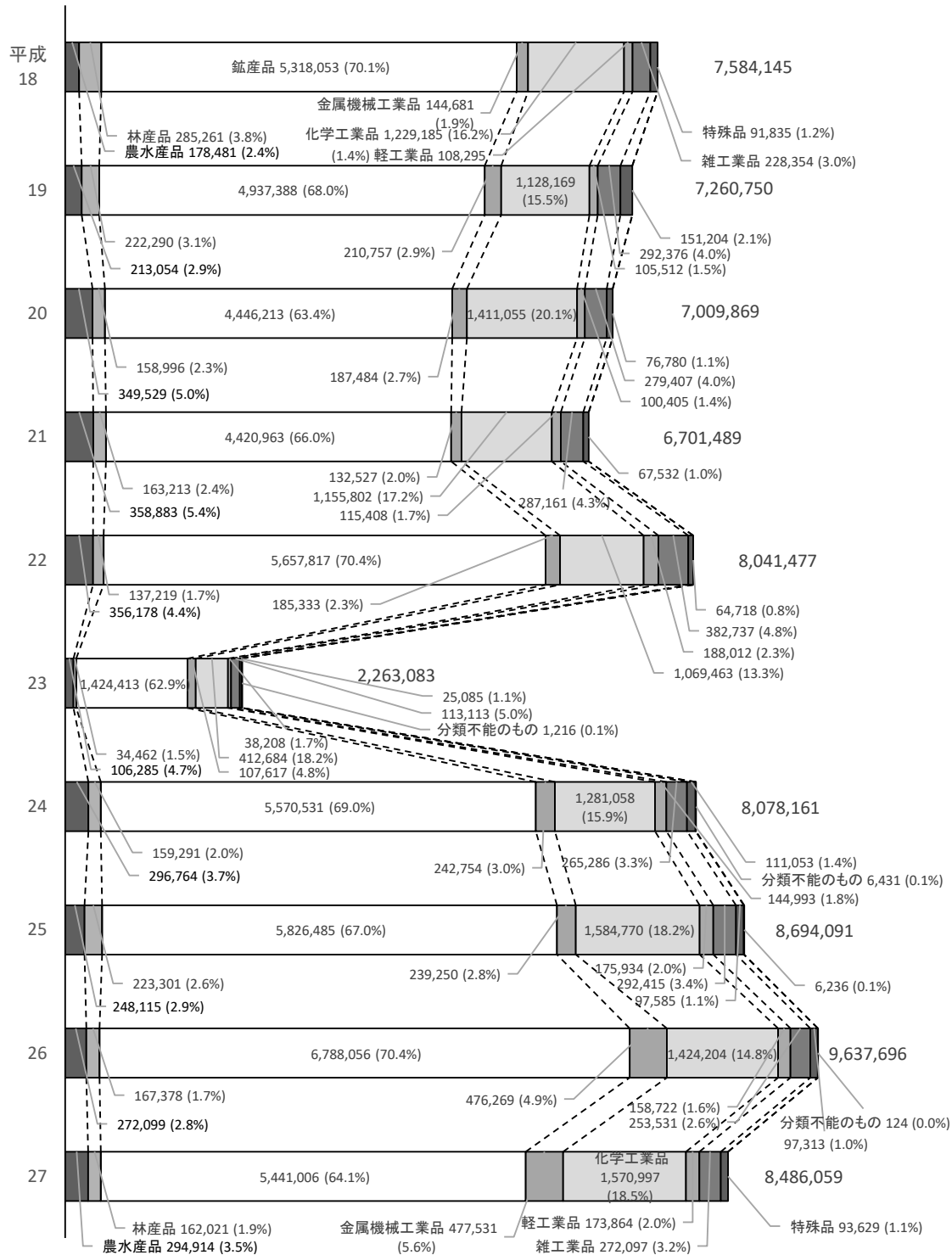
(3) 取扱貨物量年次別比較



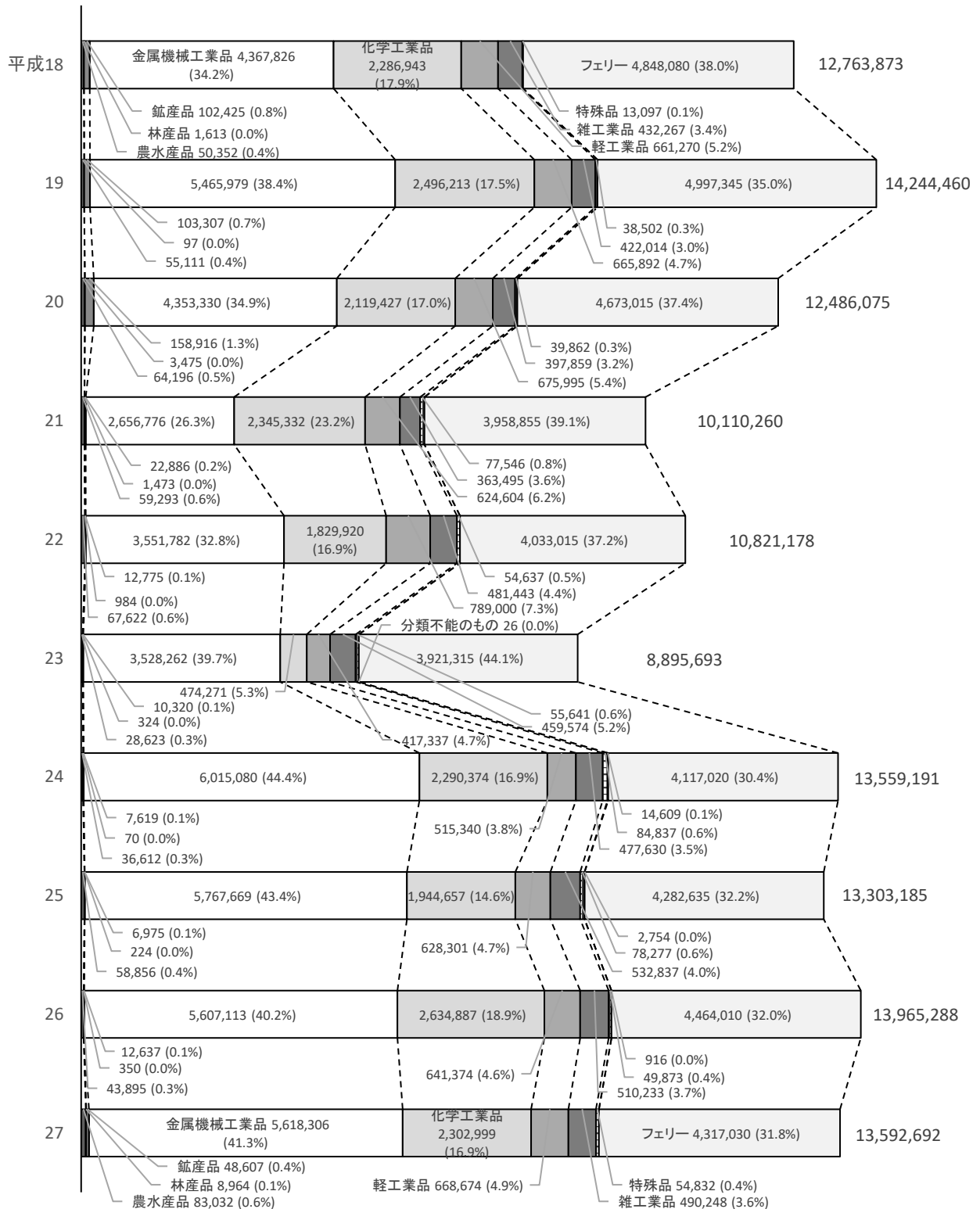
(4) 輸出貨物品種別構成年次比較(単位:フレート・トン)



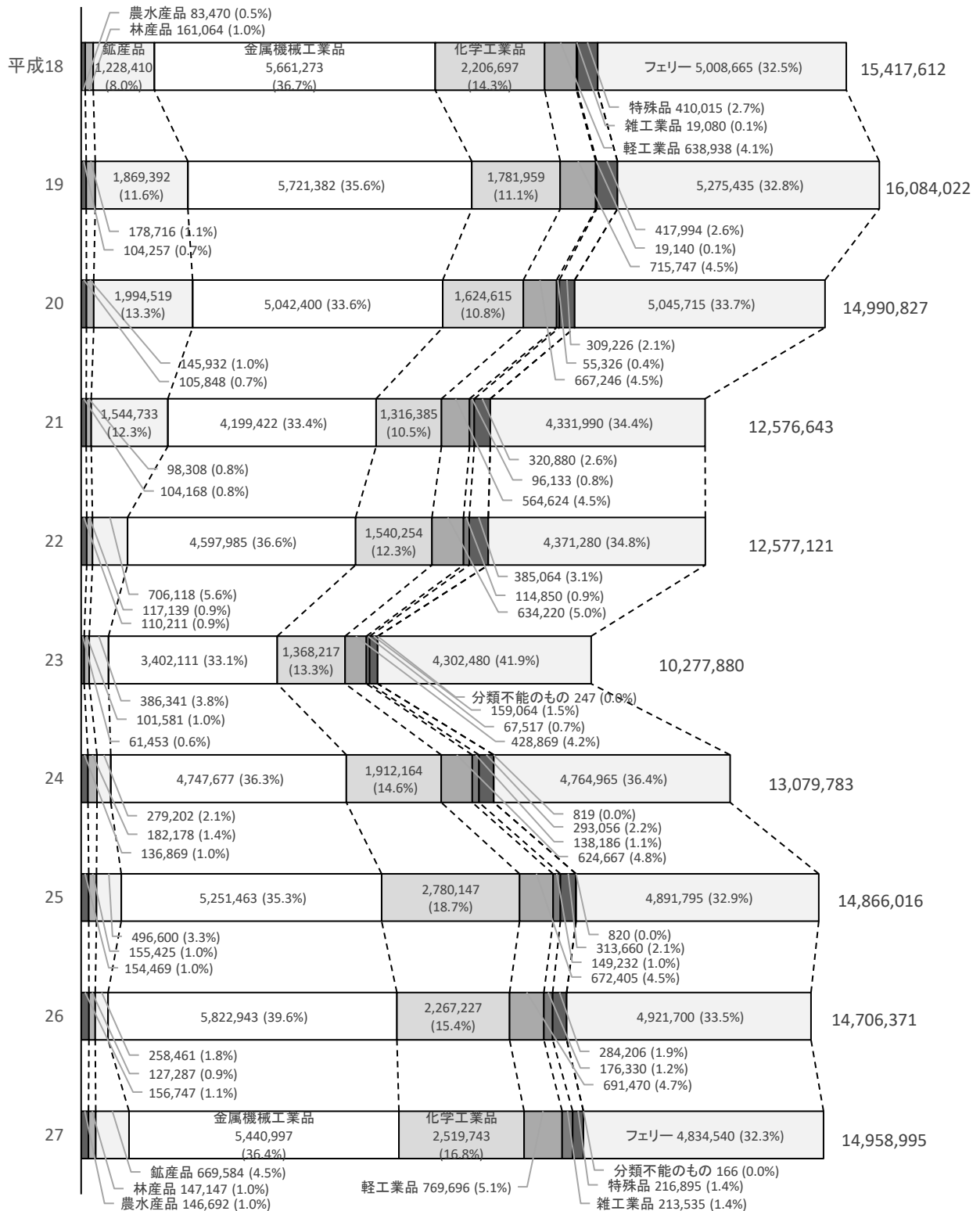
(5) 輸入貨物品種別構成年次比較(単位:フレート・トン)



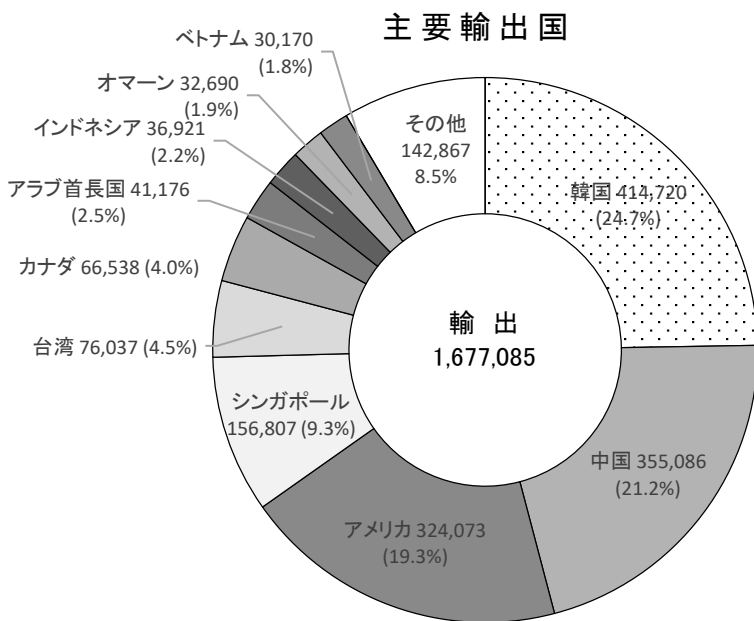
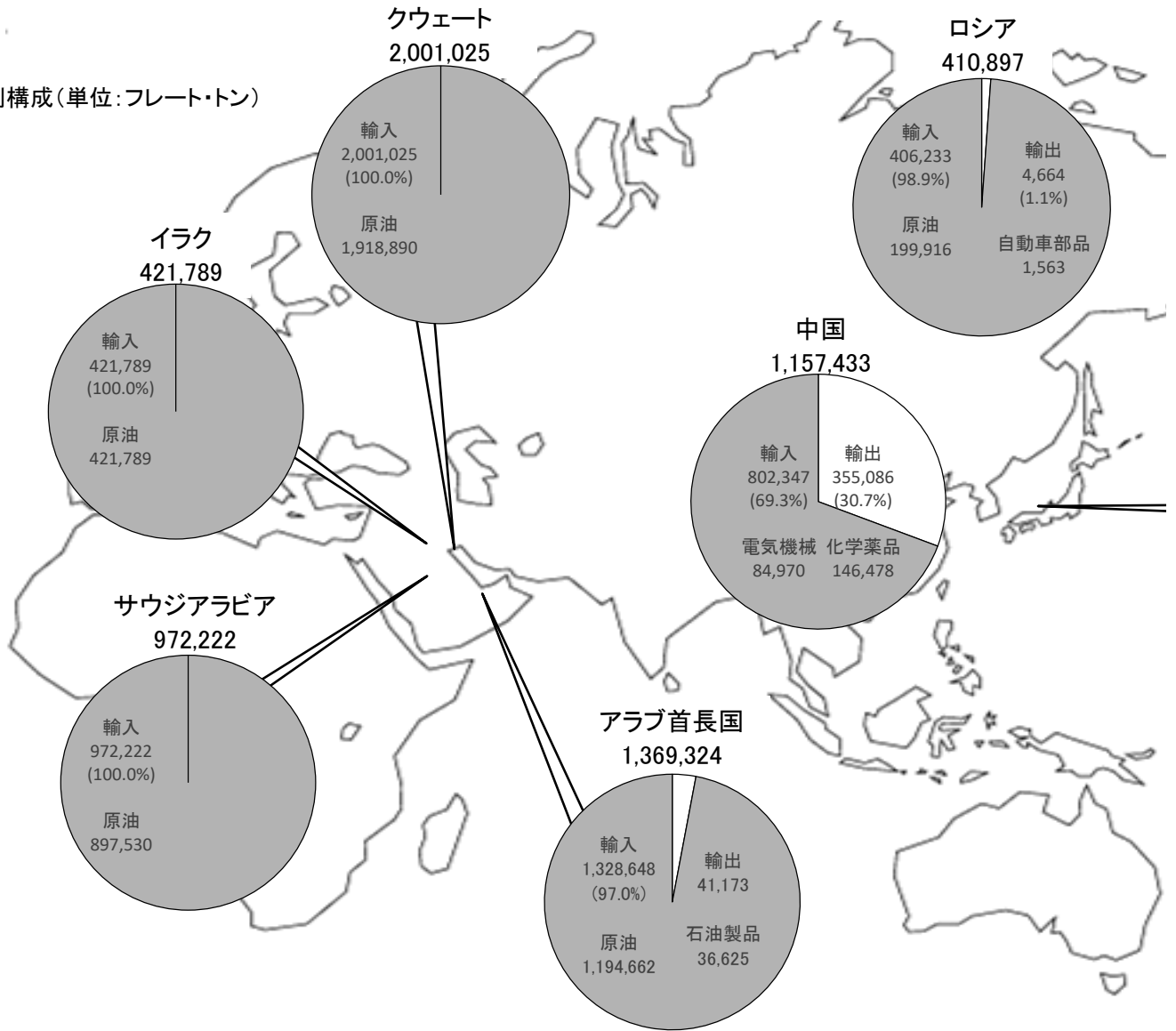
(6) 移出貨物品種別構成年次比較(単位:フレート・トン)

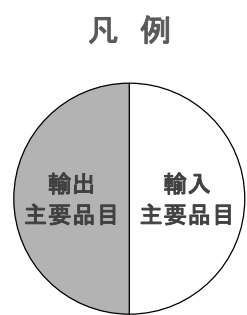
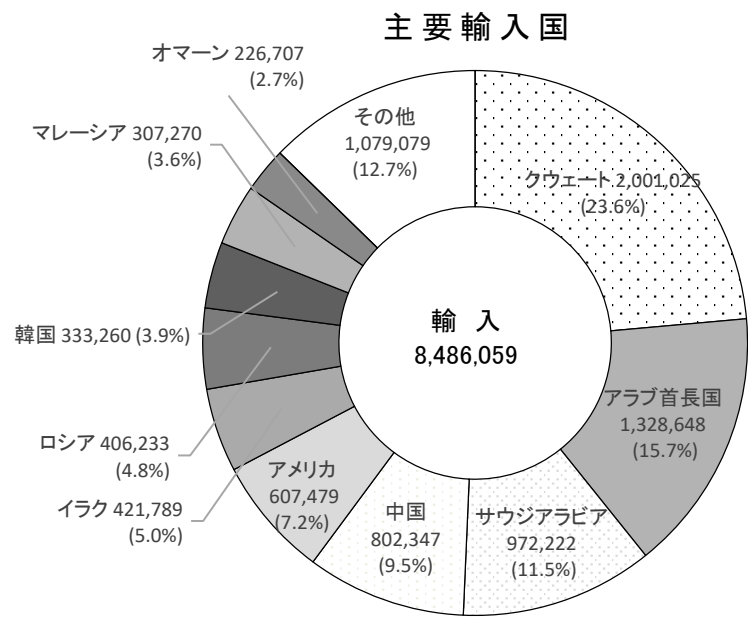
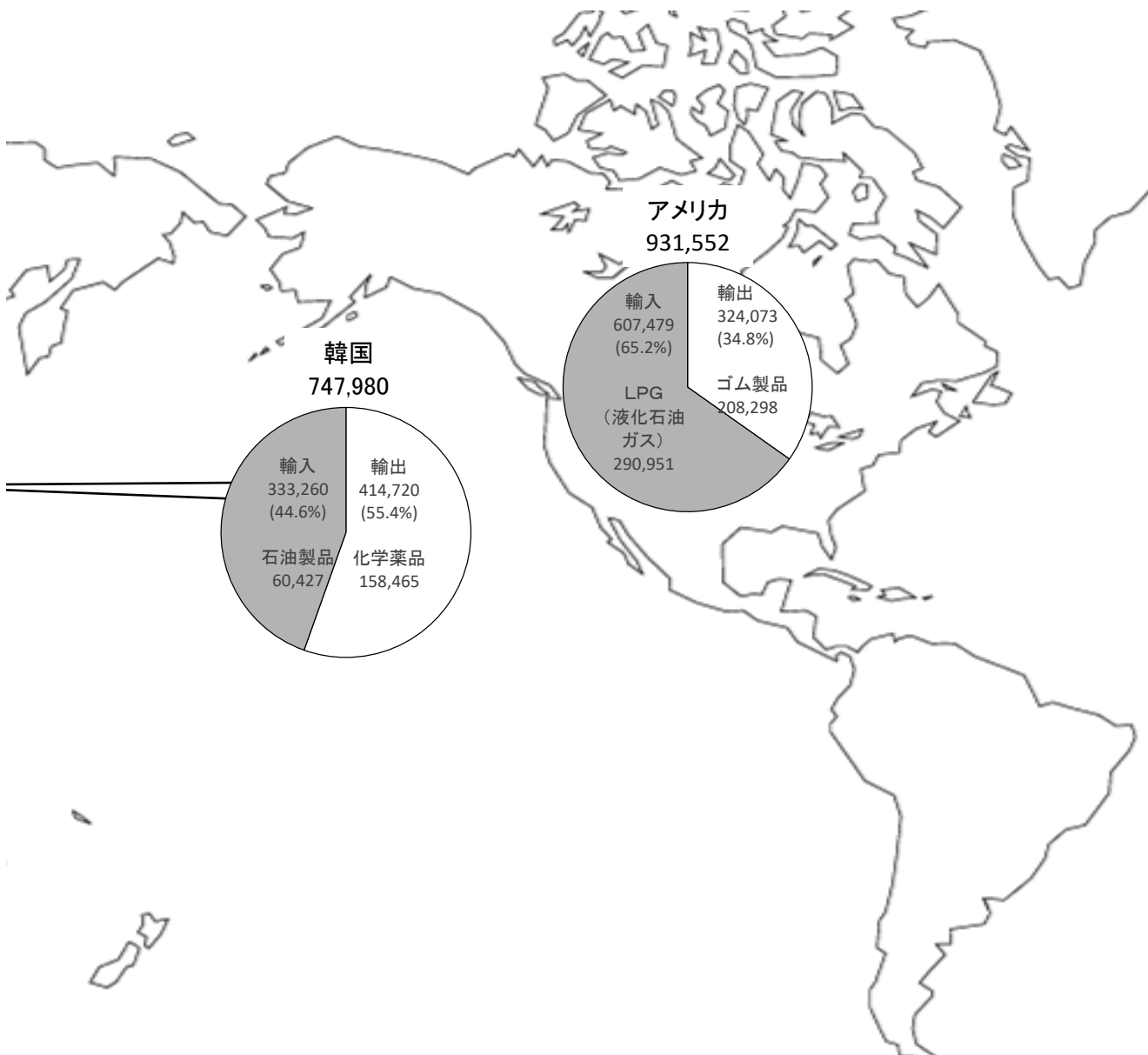


(7) 移入貨物品種別構成年次比較(単位:フレート・トン)

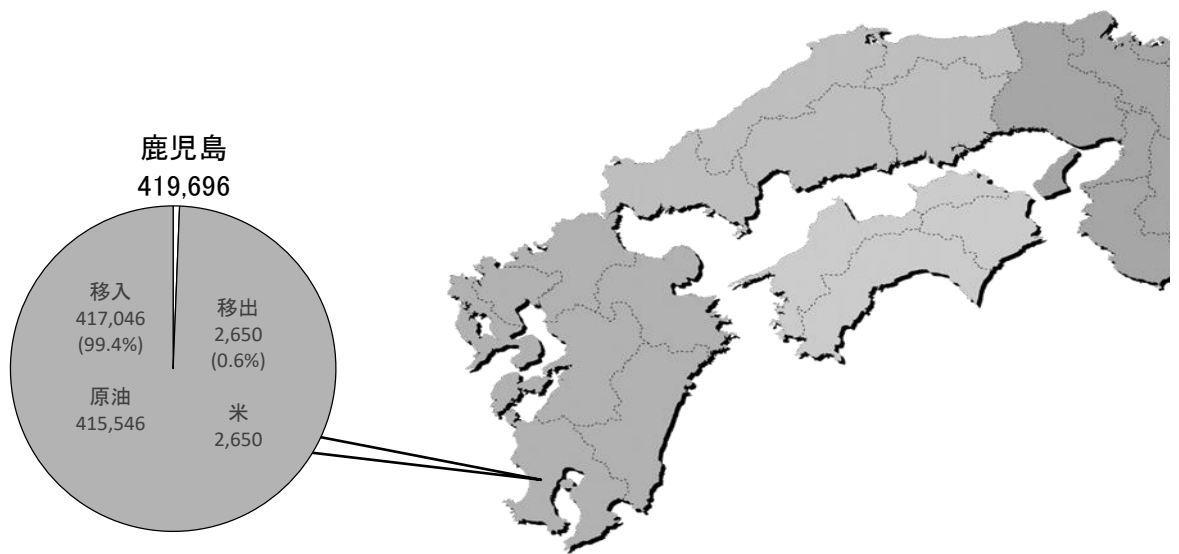
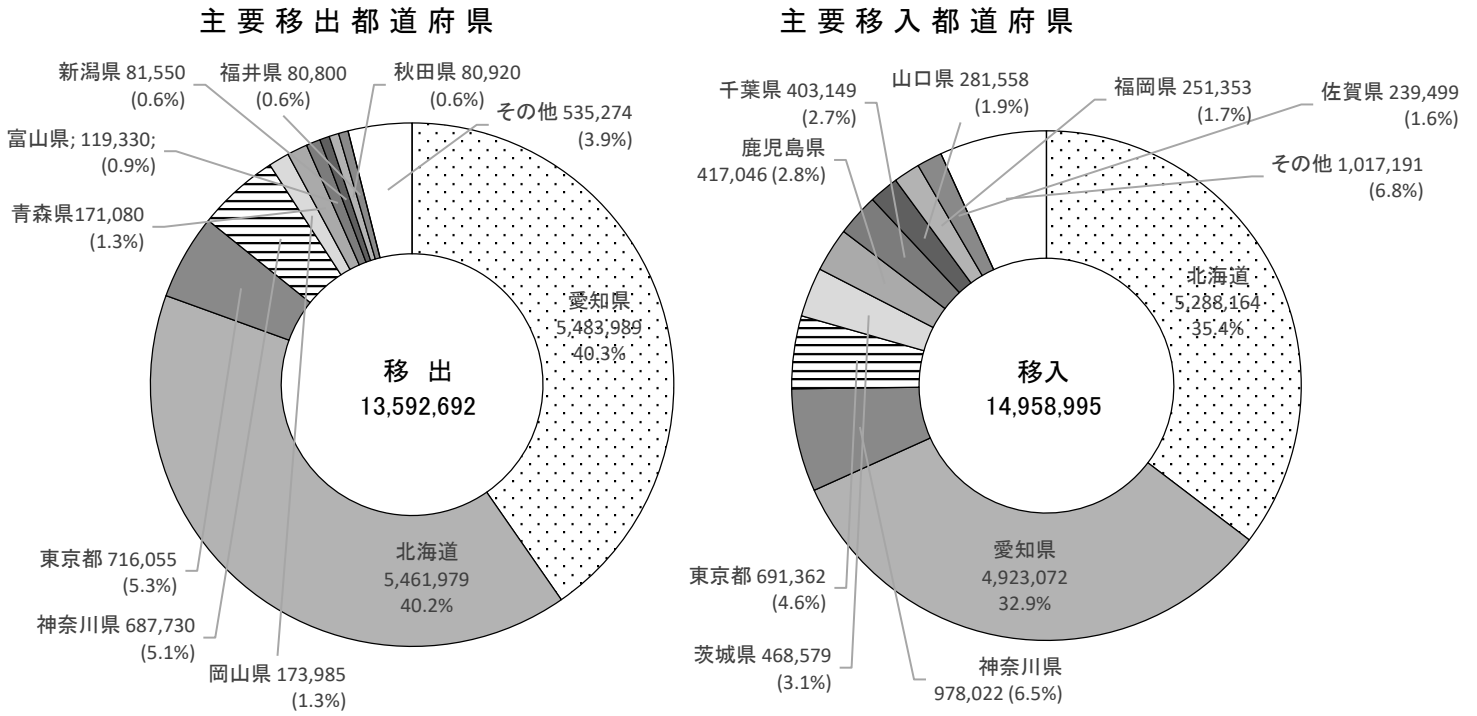


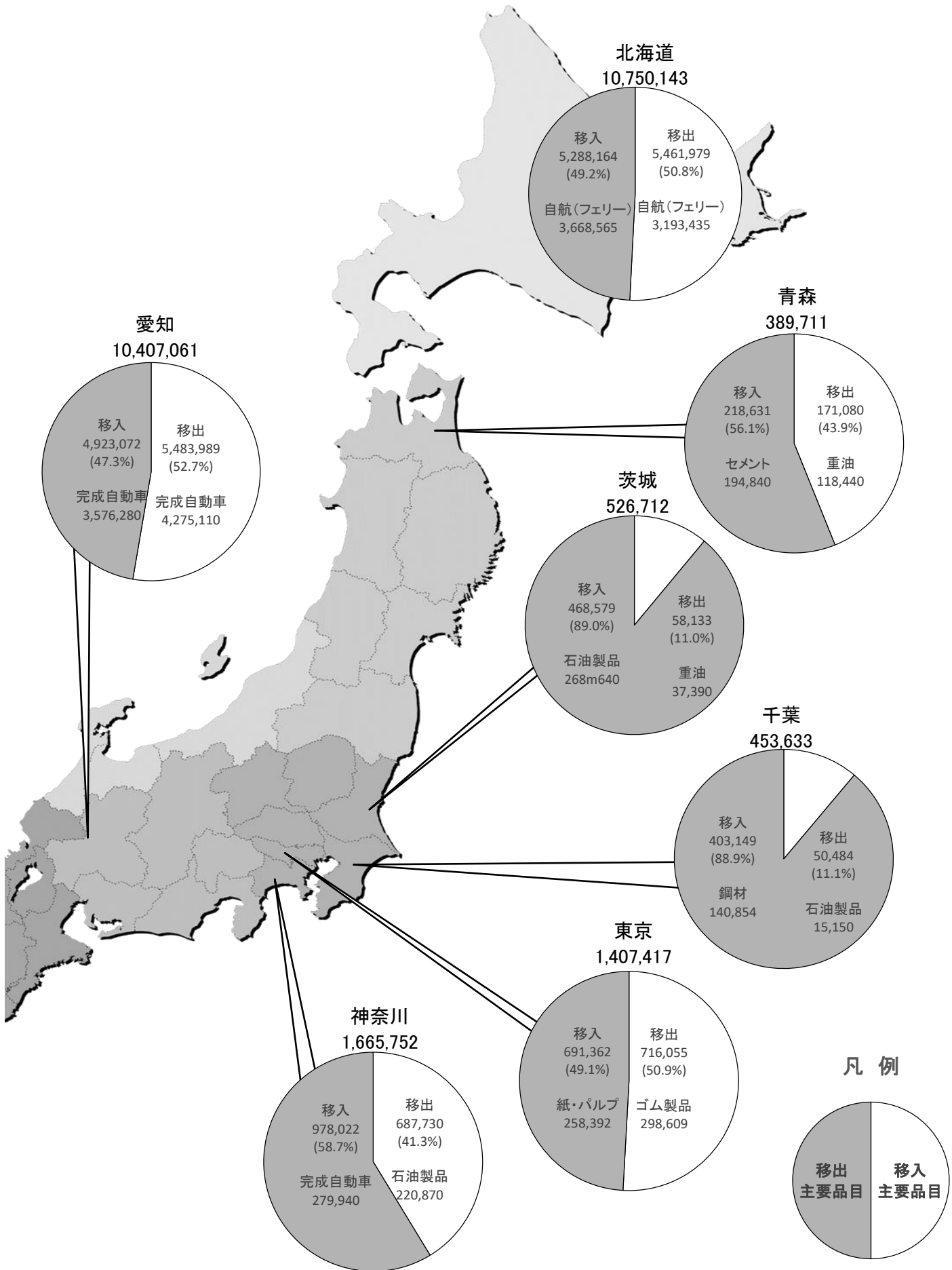
(8) 外国貿易別構成(単位:フレート・トン)





(9) 内国貿易都道府県別構成(単位:フレート・トン)





2. 概 要

2-1 入港船舶の概要

仙台塩釜港（仙台港区）入港船舶前年比較表

内・外航船別		平成27年（A）	構成比（%）	平成26年（B）	増減（A）-（B）	前年比（%）
合 計	隻 数	6,648	100.0	6,782	△ 134	98.0
	総トン数	43,269,938	100.0	43,825,986	△ 556,048	98.7
外 航 船	隻 数	713	10.7	740	△ 27	96.4
	総トン数	13,742,481	31.8	14,725,344	△ 982,863	93.3
内 航 船	隻 数	5,935	89.3	6,042	△ 107	98.2
	総トン数	29,527,457	68.2	29,100,642	426,815	101.5

平成27年における仙台塩釜港（仙台港区）の入港船舶は、隻数が6,648隻、総トン数が43,269,938総トンであり、前年と比較して隻数で134隻（2.0%）減少し、総トン数で556,048総トン（1.3%）減少している。

トン数階級別では、5総トン以上500総トン未満の船型が1,899隻で最も多く、全体の28.6%を占めている。

（1）外航船

外航船は、隻数で713隻と前年より27隻（3.6%）減少し、総トン数は、13,742,481総トンと982,863総トン（6.7%）減少している。

トン数階級別では、6,000総トン以上10,000総トン未満の船型が192隻と最も多く、外航船の26.9%を占めている。

（2）内航船

内航船は、隻数で5,935隻と前年より107隻（1.8%）減少し、総トン数では、29,527,457総トンと426,815総トン（1.5%）増加している。

トン数階級別では、5総トン以上500総トン未満の船型が1,895隻で最も多く、内航船の31.9%を占めている。

2-2 海上出入貨物の概要

仙台塩釜港（仙台港区）海上出入貨物前年比較表

区 分	平成27年 (A)	構成比 (%)	平成26年 (B)	増減 (A)-(B)	前年比 (%)	
合 計	38,714,831	100.0	40,067,840	△ 1,353,009	96.6	
外貿貨物	輸 出	1,677,085	4.3	1,758,485	△ 81,400	95.4
	輸 入	8,486,059	21.9	9,637,696	△ 1,151,637	88.1
	計	10,163,144	26.3	11,396,181	△ 1,233,037	89.2
内貿貨物	移 出	13,592,692	35.1	13,965,288	△ 372,596	97.3
	移 入	14,958,995	38.6	14,706,371	252,624	101.7
	計	28,551,687	73.7	28,671,659	△ 119,972	99.6

平成27年における仙台塩釜港（仙台港区）の取扱貨物量は、38,714,831トンであり、前年と比較して1,353,009トン（3.4%）減少している。

そのうち、外貿貨物は10,163,144トンで全体の26.3%、内貿貨物は28,551,687トンで全体の73.7%となっている。

仙台塩釜港（仙台港区）主要取扱貨物前年比較表（81品目）

品 種	平成27年 (A)	構成比 (%)	平成26年 (B)	増減 (A)-(B)	前年比 (%)
合 計	38,714,831	100.0	40,067,840	△ 1,353,009	96.6
252 完 成 自 動 車	9,781,509	25.3	9,909,304	△ 127,795	98.7
999 自 航（フェリー）	9,151,570	23.6	9,385,710	△ 234,140	97.5
171 原 油	5,465,996	14.1	6,412,624	△ 946,628	85.2
321 石 油 製 品	1,984,386	5.1	1,931,621	52,765	102.7
381 紙 ・ パ ル プ	1,482,009	3.8	1,312,153	169,856	112.9
311 重 油	1,418,207	3.7	1,565,857	△ 147,650	90.6
そ の 他	9,431,154	24.4	9,550,571	△ 119,417	98.7

取扱貨物については、完成自動車取扱貨物量全体の25.3%を占め、前年と比較して127,795トン（1.3%）減少している。

自航を除いた主な品種は、完成自動車、原油、石油製品であり、それらで取扱貨物量全体の44.5%を占めている。

仙台塩釜港（仙台港区）

（１）輸 出

仙台塩釜港（仙台港区）主要輸出貨物前年比較表（８１品目）

品 種	平成27年（A）	構成比（％）	平成26年（B）	増減（A）-（B）	前年比（％）
合 計	1,677,085	100.0	1,758,485	△ 81,400	95.4
451 ゴ ム 製 品	336,155	20.0	337,202	△ 1,047	99.7
351 化 学 薬 品	331,406	19.8	330,733	673	100.2
321 石 油 製 品	249,946	14.9	265,931	△ 15,985	94.0
222 鋼 材	162,907	9.7	236,781	△ 73,874	68.8
491 再 利 用 資 材	155,723	9.3	137,065	18,658	113.6
381 紙 ・ パ ル プ	58,016	3.5	51,510	6,506	112.6
そ の 他	382,932	22.8	399,263	△ 16,331	95.9

輸出は 1,677,085 トンで、貨物量全体の 4.3％であり、前年と比較すると 81,400 トン（ 4.6％）減少している。

主な品種は、ゴム製品、化学薬品、石油製品であり、それらで輸出全体の 54.7％を占めている。

（２）輸 入

仙台塩釜港（仙台港区）主要輸入貨物前年比較表（８１品目）

品 種	平成27年（A）	構成比（％）	平成26年（B）	増減（A）-（B）	前年比（％）
合 計	8,486,059	100.0	9,637,696	△ 1,151,637	88.1
171 原 油	5,050,450	59.5	6,371,509	△ 1,321,059	79.3
323 LPG(液化石油ガス)	739,321	8.7	704,050	35,271	105.0
321 石 油 製 品	402,450	4.7	392,115	10,335	102.6
131 石 炭	325,854	3.8	382,655	△ 56,801	85.2
322 LNG(液化天然ガス)	239,707	2.8	132,800	106,907	180.5
222 鋼 材	173,831	2.0	144,461	29,370	120.3
そ の 他	1,554,446	18.3	1,510,106	44,340	102.9

輸入は 8,486,059 トンで、貨物量全体の 21.9％を占めており、前年と比較して 1,151,637 トン（ 11.9％）減少している。

主な品種は、原油、LPG、石油製品であり、それらで輸入全体の 72.9％を占めている。

（3）移出

仙台塩釜港（仙台港区）主要移出貨物前年比較表（81品目）

品 種	平成27年（A）	構成比（%）	平成26年（B）	増減（A）-（B）	前年比（%）
合 計	13,592,692	100.0	13,965,288	△ 372,596	97.3
252 完 成 自 動 車	5,328,908	39.2	5,231,160	97,748	101.9
999 自 航（フェリー）	4,317,030	31.8	4,464,010	△ 146,980	96.7
311 重 油	1,294,793	9.5	1,448,032	△ 153,239	89.4
381 紙 ・ パ ル プ	643,312	4.7	611,998	31,314	105.1
451 ゴ ム 製 品	480,193	3.5	501,093	△ 20,900	95.8
321 石 油 製 品	460,070	3.4	628,515	△ 168,445	73.2
そ の 他	1,068,386	7.9	1,080,480	△ 12,094	98.9

移出は 13,592,692 トンで、貨物量全体の 35.1%を占めており、前年と比較して 372,596 トン（2.7%）減少している。そのうち、完成自動車は移出全体の 39.2%であり、前年と比較して 97,748 トン（1.9%）増加している。

自航を除いた主な品種は、完成自動車、重油、紙・パルプであり、それらで移出全体の 53.4%を占めている。

（4）移入

仙台塩釜港（仙台港区）主要移入貨物前年比較表（81品目）

品 種	平成27年（A）	構成比（%）	平成26年（B）	増減（A）-（B）	前年比（%）
合 計	14,958,995	100.0	14,706,371	252,624	101.7
999 自 航（フェリー）	4,834,540	32.3	4,921,700	△ 87,160	98.2
252 完 成 自 動 車	4,452,580	29.8	4,677,978	△ 225,398	95.2
281 セ メ ン ト	1,311,510	8.8	1,446,956	△ 135,446	90.6
321 石 油 製 品	871,920	5.8	645,060	226,860	135.2
381 紙 ・ パ ル プ	691,049	4.6	590,951	100,098	116.9
222 鋼 材	677,178	4.5	844,293	△ 167,115	80.2
そ の 他	2,120,218	14.2	1,579,433	540,785	134.2

移入は 14,958,995 トンで、貨物量全体の 38.6%を占めており、前年と比較し 252,624 トン（1.7%）増加している。そのうち、自航（フェリー）が移入全体の 32.3%であり、前年と比較して 87,160 トン（1.8%）減少している。

自航を除いた主な品種は、完成自動車、セメント、石油製品であり、それらで移入全体の 46.9%を占めている。

2-3 施設利用の概要

(1) 入港船舶（500 総トン以上の船舶）

仙台塩釜港（仙台港区）入港船舶公専別前年比較表

区 分 年 別	公共埠頭		専用埠頭		公共埠頭の比率 (%)	
	隻 数	総トン数	隻 数	総トン数	隻 数	総トン数
平成27年 (A)	2,546	23,959,156	1,745	11,500,500	59.3	67.6
平成26年 (B)	2,477	22,745,622	1,724	12,307,077	59.0	64.9
増減 (A)-(B)	69	1,213,534	21	△ 806,577	—	—
前年比 (%)	102.8	105.3	101.2	93.4	—	—

※ 自航（フェリー）は含まない。

入港船舶（500 総トン以上）の係留状況について、公共・専用別にみると、公共埠頭が 2,546 隻の利用で全体の 59.3%を占めており、前年と比較して 69 隻（2.8%）増加している。また、専用埠頭は 1,745 隻で全体の 40.7%を占めており、前年と比較して 21 隻（1.2%）増加している。

総トン数については、公共埠頭が 23,959,156 総トンで全体の 67.6%を占めており、前年と比較して 1,213,534 総トン（5.3%）増加している。また、専用埠頭は 11,500,500 総トンで全体の 32.4%を占めており、前年と比較して 806,577 総トン（6.6%）減少している。

(2) 海上出入貨物

仙台塩釜港（仙台港区）海上出入貨物公専別前年比較表

区 分 年 別	公共埠頭	専用埠頭	公共埠頭の比率
	(フレート・トン)	(フレート・トン)	(%)
平成27年 (A)	17,633,736	21,081,095	45.5
平成26年 (B)	17,583,693	22,484,147	43.9
増減 (A)-(B)	50,043	△ 1,403,052	—
前年比 (%)	100.3	93.8	—

※ 自航（フェリー）を含む。

取扱貨物量について、公共・専用別にみると、公共埠頭が 17,633,736 トンで全体の 45.5%を占めており、前年と比較して 50,043 トン（0.3%）増加している。

また、専用埠頭については、21,081,095 トンで全体の 54.5%を占めており、前年と比較して 1,403,052 トン（6.2%）減少している。

3. 入港船舶

（1）入港船舶年次別表

種 別		平成23年		平成24年		平成25年		平成26年		平成27年	
		隻数	総トン数	隻数	総トン数	隻数	総トン数	隻数	総トン数	隻数	総トン数
商船	外航	281	4,059,727	627	12,711,384	677	14,377,873	740	14,725,344	713	13,742,481
	内航	3,093	14,203,019	5,230	20,796,940	5,490	21,620,950	5,514	21,222,820	5,414	22,571,562
自航	内航	455	6,827,629	495	7,497,385	507	7,692,169	519	7,868,703	458	6,886,944
漁船	内航	8	3,386	10	4,170	9	4,066	5	2,005	0	0
避難船	内航	—	—	—	—	—	—	—	—	—	—
その他	内航	13	20,448	10	17,093	3	7,131	4	7,114	63	68,951
外航船		281	4,059,727	627	12,711,384	677	14,377,873	740	14,725,344	713	13,742,481
内航船		3,569	21,054,482	5,745	28,315,588	6,009	29,324,316	6,042	29,100,642	5,935	29,527,457
合 計		3,850	25,114,209	6,372	41,026,972	6,686	43,702,189	6,782	43,825,986	6,648	43,269,938

（2）入港最大船舶年次別表

年 次	船名	総トン数	国 籍	船 種
平成23年	PHOENIX VIGOR	160,160	シンガポール	タンカー
平成24年	TAKAHASHI	160,295	パナマ	タンカー
平成25年	TAKAHASHI	160,295	パナマ	タンカー
平成26年	BRIGHT HARMONY	160,226	パナマ	タンカー
平成27年	TAKAHASHI	160,295	日 本	タンカー

（3）入港船舶船種別月別表

		合 計		商 船		自 航	漁 船	避難船	その他
		外 航	内 航	外 航	内 航	内 航			
隻 数	合計	713	5,935	713	5,414	458	0	0	63
	1月	56	493	56	453	34	-	-	6
	2月	60	476	60	437	32	-	-	7
	3月	61	533	61	500	31	-	-	2
	4月	55	482	55	437	45	-	-	-
	5月	61	486	61	456	30	-	-	-
	6月	47	455	47	425	30	-	-	-
	7月	45	453	45	391	38	-	-	24
	8月	63	450	63	394	46	-	-	10
	9月	65	507	65	459	45	-	-	3
	10月	70	534	70	492	37	-	-	5
	11月	67	540	67	491	45	-	-	4
	12月	63	526	63	479	45	-	-	2
総 ト ン 数	合計	13,742,481	29,527,457	13,742,481	22,571,562	6,886,944	0	0	68,951
	1月	1,077,437	2,284,300	1,077,437	1,787,861	495,051	-	-	1,388
	2月	1,350,884	2,282,149	1,350,884	1,797,615	482,913	-	-	1,621
	3月	1,350,919	2,599,971	1,350,919	2,136,954	461,511	-	-	1,506
	4月	1,115,240	2,570,461	1,115,240	1,888,051	682,410	-	-	-
	5月	1,001,761	2,184,182	1,001,761	1,738,433	445,749	-	-	-
	6月	930,590	2,243,983	930,590	1,798,234	445,749	-	-	-
	7月	612,545	2,331,141	612,545	1,740,957	571,845	-	-	18,339
	8月	1,217,645	2,409,812	1,217,645	1,698,184	696,347	-	-	15,281
	9月	1,329,946	2,791,674	1,329,946	2,098,177	682,410	-	-	11,087
	10月	1,275,842	2,577,180	1,275,842	2,010,839	558,139	-	-	8,202
	11月	1,231,505	2,695,762	1,231,505	2,008,772	682,410	-	-	4,580
	12月	1,248,167	2,556,842	1,248,167	1,867,485	682,410	-	-	6,947

（４）入港船舶総トン数階級別表

種 別	合 計		30,000総トン以上		10,000総トン以上 30,000総トン未満		6,000総トン以上 10,000総トン未満	
	隻数	総トン数	隻数	総トン数	隻数	総トン数	隻数	総トン数
合 計	6,648	43,269,938	153	9,918,601	1,641	24,091,313	227	2,058,125
外 航 船	713	13,742,481	145	9,606,436	67	1,385,421	192	1,795,688
内 航 船	5,935	29,527,457	8	312,165	1,574	22,705,892	35	262,437
外航商船	713	13,742,481	145	9,606,436	67	1,385,421	192	1,795,688
外航自航	-	-	-	-	-	-	-	-
内航商船	5,414	22,571,562	8	312,165	1,118	15,829,492	35	262,437
内航自航	458	6,886,944	-	-	456	6,876,400	-	-
漁 船	-	-	-	-	-	-	-	-
避 難 船	-	-	-	-	-	-	-	-
そ の 他	63	68,951	-	-	-	-	-	-

種 別	3,000総トン以上 6,000総トン未満		1,000総トン以上 3,000総トン未満		500総トン以上 1,000総トン未満		5総トン以上 500総トン未満	
	隻数	総トン数	隻数	総トン数	隻数	総トン数	隻数	総トン数
合 計	1,039	4,404,511	367	838,803	1,322	1,097,988	1,899	860,597
外 航 船	144	575,853	157	374,335	4	2,958	4	1,790
内 航 船	895	3,828,658	210	464,468	1,318	1,095,030	1,895	858,807
外航商船	144	575,853	157	374,335	4	2,958	4	1,790
外航自航	-	-	-	-	-	-	-	-
内航商船	888	3,793,027	188	433,210	1,309	1,088,860	1,868	852,371
内航自航	2	10,544	-	-	-	-	-	-
漁 船	-	-	-	-	-	-	-	-
避 難 船	-	-	-	-	-	-	-	-
そ の 他	5	25,087	22	31,258	9	6,170	27	6,436

（5）船舶乗降人員年次別表

	平成23年	平成24年	平成25年	平成26年	平成27年
合 計	187,097	244,513	230,490	226,918	238,604
乗込人員	96,914	122,143	115,405	114,241	118,701
上陸人員	90,183	122,370	115,085	112,677	119,903

（6）船舶乗降人員月別表

	合 計	外 国 航 路		内 国 航 路	
		乗込人員	上陸人員	乗込人員	上陸人員
合 計	238,604	0	0	118,701	119,903
1月	11,881	-	-	4,498	7,383
2月	10,615	-	-	4,901	5,714
3月	19,204	-	-	9,655	9,549
4月	18,141	-	-	9,925	8,216
5月	21,063	-	-	10,480	10,583
6月	18,446	-	-	9,548	8,898
7月	26,386	-	-	13,467	12,919
8月	35,228	-	-	17,281	17,947
9月	26,964	-	-	13,244	13,720
10月	19,479	-	-	9,750	9,729
11月	14,972	-	-	6,939	8,033
12月	16,225	-	-	9,013	7,212

4. 海上出入貨物

仙台塩釜港（仙台港区）

(1) 海上出入貨物の年次別表

(単位：フレート・トン)

年次	合 計			外 国 貿 易			内 国 貿 易		
	計	輸移出	輸移入	計	輸 出	輸 入	計	移 出	移 入
昭和26年	0	0	0	0	0	0	0	0	0
昭和27年	0	0	0	0	0	0	0	0	0
昭和28年	0	0	0	0	0	0	0	0	0
昭和29年	0	0	0	0	0	0	0	0	0
昭和30年	0	0	0	0	0	0	0	0	0
昭和31年	0	0	0	0	0	0	0	0	0
昭和32年	0	0	0	0	0	0	0	0	0
昭和33年	0	0	0	0	0	0	0	0	0
昭和34年	0	0	0	0	0	0	0	0	0
昭和35年	0	0	0	0	0	0	0	0	0
昭和36年	0	0	0	0	0	0	0	0	0
昭和37年	0	0	0	0	0	0	0	0	0
昭和38年	0	0	0	0	0	0	0	0	0
昭和39年	0	0	0	0	0	0	0	0	0
昭和40年	0	0	0	0	0	0	0	0	0
昭和41年	0	0	0	0	0	0	0	0	0
昭和42年	0	0	0	0	0	0	0	0	0
昭和43年	0	0	0	0	0	0	0	0	0
昭和44年	0	0	0	0	0	0	0	0	0
昭和45年	0	0	0	0	0	0	0	0	0
昭和46年	1,786,721	433,887	1,352,834	1,196,116	0	1,196,116	590,605	433,887	156,718
昭和47年	2,393,562	813,871	1,579,691	1,443,510	0	1,443,510	950,052	813,871	136,181
昭和48年	5,652,081	1,748,365	3,903,716	2,875,606	0	2,875,606	2,776,475	1,748,365	1,028,110
昭和49年	9,256,787	3,251,509	6,005,278	3,676,831	7,798	3,669,033	5,579,956	3,243,711	2,336,245
昭和50年	12,304,030	4,352,796	7,951,234	5,151,415	21,393	5,130,022	7,152,615	4,331,403	2,821,212
昭和51年	11,977,547	4,139,041	7,838,506	4,653,117	129,518	4,523,599	7,324,430	4,009,523	3,314,907
昭和52年	12,408,651	4,588,513	7,820,138	4,378,526	118,365	4,260,161	8,030,125	4,470,148	3,559,977
昭和53年	12,936,001	4,610,893	8,325,108	4,095,934	78,112	4,017,822	8,840,067	4,532,781	4,307,286
昭和54年	15,898,922	5,037,394	10,861,528	5,749,036	76,846	5,672,190	10,149,886	4,960,548	5,189,338
昭和55年	16,873,560	5,210,620	11,662,940	5,153,314	80,057	5,073,257	11,720,246	5,130,563	6,589,683
昭和56年	15,185,277	4,753,557	10,431,720	4,375,896	94,838	4,281,058	10,809,381	4,658,719	6,150,662
昭和57年	15,860,778	4,772,750	11,088,028	4,407,039	66,884	4,340,155	11,453,739	4,705,866	6,747,873
昭和58年	16,136,339	4,899,620	11,236,719	4,729,958	113,445	4,616,513	11,406,381	4,786,175	6,620,206
昭和59年	16,633,877	5,100,775	11,533,102	4,438,140	143,774	4,294,366	12,195,737	4,957,001	7,238,736
昭和60年	17,616,395	5,660,112	11,956,283	4,139,568	153,866	3,985,702	13,476,827	5,506,246	7,970,581
昭和61年	17,877,142	5,272,011	12,605,131	4,639,445	110,733	4,528,712	13,237,697	5,161,278	8,076,419
昭和62年	18,291,269	5,166,743	13,124,526	4,644,666	68,522	4,576,144	13,646,603	5,098,221	8,548,382
昭和63年	19,937,069	5,727,897	14,209,172	4,996,659	14,267	4,982,392	14,940,410	5,713,630	9,226,780
平成元年	24,516,559	7,548,137	16,968,422	5,378,236	16,047	5,362,189	19,138,323	7,532,090	11,606,233
平成2年	26,552,095	8,029,869	18,522,226	5,816,365	10,084	5,806,281	20,735,730	8,019,785	12,715,945
平成3年	27,641,747	8,744,319	18,897,428	5,586,814	31,030	5,555,784	22,054,933	8,713,289	13,341,644
平成4年	27,605,925	8,387,216	19,218,709	6,386,226	18,843	6,367,383	21,219,699	8,368,373	12,851,326
平成5年	29,204,171	9,257,798	19,946,373	7,040,488	19,309	7,021,179	22,163,683	9,238,489	12,925,194
平成6年	29,219,427	9,321,147	19,898,280	6,778,438	48,559	6,729,879	22,440,989	9,272,588	13,168,401
平成7年	32,152,132	10,759,844	21,392,288	6,668,404	80,251	6,588,153	25,483,728	10,679,593	14,804,135
平成8年	32,819,196	10,705,347	22,113,849	7,103,881	101,309	7,002,572	25,715,315	10,604,038	15,111,277
平成9年	33,183,082	11,210,126	21,972,956	7,697,943	316,523	7,381,420	25,485,139	10,893,603	14,591,536
平成10年	31,911,116	10,928,686	20,982,430	7,703,266	404,096	7,299,170	24,207,850	10,524,590	13,683,260
平成11年	31,805,181	10,747,703	21,057,478	7,986,331	540,640	7,445,691	23,818,850	10,207,063	13,611,787
平成12年	32,680,095	10,903,313	21,776,782	7,090,794	610,788	6,480,006	25,589,301	10,292,525	15,296,776
平成13年	33,098,755	10,708,682	22,390,073	7,819,210	766,204	7,053,006	25,279,545	9,942,478	15,337,067
平成14年	32,051,309	10,679,284	21,372,025	8,308,582	1,022,897	7,285,685	23,742,727	9,656,387	14,086,340
平成15年	33,782,012	11,897,793	21,884,219	8,450,354	1,001,807	7,448,547	25,331,658	10,895,986	14,435,672
平成16年	34,750,770	12,310,128	22,440,642	8,812,096	1,149,454	7,662,642	25,938,674	11,160,674	14,778,000
平成17年	35,332,084	12,594,693	22,737,391	8,798,312	1,182,865	7,615,447	26,533,772	11,411,828	15,121,944
平成18年	36,942,633	13,940,876	23,001,757	8,761,148	1,177,003	7,584,145	28,181,485	12,763,873	15,417,612
平成19年	38,903,812	15,559,040	23,344,772	8,575,330	1,314,580	7,260,750	30,328,482	14,244,460	16,084,022
平成20年	35,912,847	13,912,151	22,000,696	8,435,945	1,426,076	7,009,869	27,476,902	12,486,075	14,990,827
平成21年	30,983,578	11,705,446	19,278,132	8,296,675	1,595,186	6,701,489	22,686,903	10,110,260	12,576,643
平成22年	33,315,840	12,697,242	20,618,598	9,917,541	1,876,064	8,041,477	23,398,299	10,821,178	12,577,121
平成23年	22,060,159	9,519,196	12,540,963	2,886,586	623,503	2,263,083	19,173,573	8,895,693	10,277,880
平成24年	35,938,259	14,780,315	21,157,944	9,299,285	1,221,124	8,078,161	26,638,974	13,559,191	13,079,783
平成25年	38,502,147	14,942,040	23,560,107	10,332,946	1,638,855	8,694,091	28,169,201	13,303,185	14,866,016
平成26年	40,067,840	15,723,773	24,344,067	11,396,181	1,758,485	9,637,696	28,671,659	13,965,288	14,706,371
平成27年	38,714,831	15,269,777	23,445,054	10,163,144	1,677,085	8,486,059	28,551,687	13,592,692	14,958,995

(8) 海上出入貨物の品種別国別表（外国貿易）

(単位:フレート・トン)

品 種 名	国 名	貨 物 数 量		
		計	輸 出	輸 入
合 計		10,163,144	1,677,085	8,486,059
011 麦	計	28,535	90	28,445
	韓 国	11,875	0	11,875
	カナダ	6,068	0	6,068
	オランダ	3,774	0	3,774
	フランス	2,348	0	2,348
	オーストラリア	1,834	0	1,834
	ドイツ	872	0	872
	諸 国	759	0	759
	イギリス	717	0	717
	アメリカ	288	90	198
021 米	計	31,987	18,964	13,023
	アメリカ	13,023	0	13,023
	インド	6,000	6,000	0
	モンベーク	5,789	5,789	0
	リベリア	3,254	3,254	0
	コートジボアール	2,421	2,421	0
	エリトリア	1,500	1,500	0
022 とうもろこし	計	158,000	0	158,000
	アメリカ	94,000	0	94,000
	中国	27,000	0	27,000
	オーストラリア	20,000	0	20,000
	ブラジル	17,000	0	17,000
023 豆類	計	3,400	0	3,400
	中国	1,645	0	1,645
	カナダ	1,303	0	1,303
	アメリカ	411	0	411
	諸 国	41	0	41
024 その他雑穀	計	143	0	143
	アメリカ	143	0	143
031 野菜・果物	計	6,086	140	5,946
	中国	4,113	0	4,113
	アメリカ	1,317	140	1,177
	カナダ	202	0	202
	韓国	141	0	141
	ベトナム	118	0	118
	オランダ	70	0	70
	シンガポール	52	0	52
	諸 国	35	0	35
	イタリア	21	0	21
	ドイツ	17	0	17
041 綿花	計	4,529	0	4,529
	韓国	3,895	0	3,895
	ベトナム	338	0	338
	オーストラリア	159	0	159

仙台塩釜港（仙台港区）

（単位：フレート・トン）

品 種 名	国 名	貨 物 数 量		
		計	輸 出	輸 入
	ド イ ツ	88	0	88
	中 国	49	0	49
051 その他農産品	計	3,435	0	3,435
	ラ ト ビ ア	1,159	0	1,159
	カ ナ ダ	1,004	0	1,004
	中 国	877	0	877
	ア メ リ カ	172	0	172
	オ ラ ン ダ	106	0	106
	ド イ ツ	75	0	75
	マ レ ー シ ア	42	0	42
071 その他畜産品	計	3,353	0	3,353
	中 国	2,227	0	2,227
	タ イ 国	839	0	839
	ブ ラ ジ ル	175	0	175
	韓 国	112	0	112
081 水産品	計	93,983	19,343	74,640
	韓 国	24,116	1,496	22,620
	ロ シ ア	18,621	0	18,621
	中 国	17,204	70	17,134
	ア メ リ カ	6,703	3,872	2,831
	ベ ト ナ ム	6,336	5,739	597
	オ ラ ン ダ	6,193	5,343	850
	オ ラ ン ダ	3,108	0	3,108
	カ ザ フ ス タ ン	2,303	0	2,303
	イ ン ド ー	1,691	0	1,691
	ノ ル ウ ェ ー	1,481	0	1,481
	ド イ ツ	969	0	969
	イ ン ド ネ シ ア	934	758	176
	カ ナ ダ	812	247	565
	マ レ ー シ ア	724	636	88
	チ リ	693	0	693
	フ ィ リ ピ ン	601	601	0
	諸 国	600	0	600
	メ キ シ コ	212	212	0
	中国（ホンコン）	204	159	45
	仏 領 ポ リ ネ シ ア	140	140	0
	ペ ル ー	81	0	81
	フ ラ ン ス	70	0	70
	コ ロ ン ビ ア	60	0	60
	南 ア フ リ カ	57	35	22
	シ ン ガ ポ ー ル	35	35	0
	ア イ ル ラ ン ド	35	0	35
091 原木	計	5,000	0	5,000
	カ ナ ダ	2,500	0	2,500
	ア メ リ カ	2,500	0	2,500
092 製材	計	142,631	227	142,404
	カ ナ ダ	60,588	0	60,588
	中 国	26,932	35	26,897
	ド イ ツ	15,065	0	15,065

(単位:フレート・トン)

品 種 名	国 名	貨 物 数 量		
		計	輸 出	輸 入
	韓 国	10,724	0	10,724
	ロ シ ア	10,027	0	10,027
	ア メ リ カ	5,432	0	5,432
	オ ラ ン ダ	3,806	0	3,806
	ル ー マ ニ ア	2,884	0	2,884
	フ ィ ン ラ ン ド	2,251	0	2,251
	マ レ ー シ ア	1,745	0	1,745
	諸 国	1,218	0	1,218
	ベ ト ナ ム	654	0	654
	ラ ト ビ ア	367	0	367
	イ ン ド ネ シ ア	270	0	270
	タ イ	192	192	0
	ス ロ ベ ニ ア	147	0	147
	オ ー ス ト ラ リ ア	134	0	134
	ド ミ ニ カ 共 和 国	90	0	90
	カ メ ル ー ン	44	0	44
	キ プ ロ ス	43	0	43
	エ ジ プ ト	18	0	18
101 樹脂類	計	10,730	0	10,730
	タ イ	4,782	0	4,782
	イ ン ド ネ シ ア	4,521	0	4,521
	カ ナ ダ	419	0	419
	ベ ト ナ ム	312	0	312
	マ レ ー シ ア	309	0	309
	諸 国	208	0	208
	韓 国	161	0	161
	オ ラ ン ダ	18	0	18
111 木材チップ	計	17,771	14,984	2,787
	中 国	15,272	14,984	288
	ベ ト ナ ム	2,474	0	2,474
	ニュージーランド	25	0	25
112 その他林産品	計	815	0	815
	中 国	490	0	490
	ベ ト ナ ム	269	0	269
	イ ン ド ネ シ ア	56	0	56
121 薪炭	計	285	0	285
	中 国	219	0	219
	イ ン ド ネ シ ア	40	0	40
	ベ ト ナ ム	26	0	26
131 石炭	計	325,854	0	325,854
	オ ー ス ト ラ リ ア	156,700	0	156,700
	ア メ リ カ	100,000	0	100,000
	ロ シ ア	35,800	0	35,800
	イ ン ド ネ シ ア	21,850	0	21,850
	韓 国	10,000	0	10,000
	中 国	1,504	0	1,504
151 金属鉱	計	1,841	96	1,745
	ア メ リ カ	1,413	0	1,413
	中 国	332	0	332
	韓 国	96	96	0

仙台塩釜港（仙台港区）

(単位:フレート・トン)

品 種 名	国 名	貨 物 数 量		
		計	輸 出	輸 入
162 石材	計	17,779	29	17,750
	中 国	11,550	0	11,550
	韓 国	2,675	29	2,646
	ド イ ツ	2,419	0	2,419
	中国（ホンコン）	811	0	811
	カ ナ ダ	162	0	162
	オ ラ ン ダ	162	0	162
171 原油	計	5,050,450	0	5,050,450
	ク ウ ェ ー ト	1,918,890	0	1,918,890
	ア ラ ブ 首 長 国	1,194,662	0	1,194,662
	サ ウ ジ ア ラ ビ ア	897,530	0	897,530
	イ ラ ク	421,789	0	421,789
	オ マ ー ン	226,707	0	226,707
	ロ シ ア	199,916	0	199,916
	イ ラ ン	190,923	0	190,923
	中 国	33	0	33
181 りん鉱石	計	98	0	98
	イ ン ド ネ シ ア	98	0	98
211 非金属鉱物	計	54,072	8,963	45,109
	ア メ リ カ	27,582	7,838	19,744
	中 国	13,918	21	13,897
	韓 国	11,378	270	11,108
	ベ ト ナ ム	413	352	61
	イ ン ド ネ シ ア	229	229	0
	イ タ リ ヤ	211	211	0
	ド イ ツ	127	0	127
	オ ラ ン ダ	53	0	53
	マ レ ー シ ア	42	42	0
	フ ィ リ ピ ン	40	0	40
	カ ナ ダ	35	0	35
	パ キ ス タ ン	24	0	24
	イ ギ リ ス	20	0	20
221 鉄鋼	計	6,575	71	6,504
	イ ン ド	2,202	0	2,202
	ベ ト ナ ム	2,136	0	2,136
	中 国	1,250	0	1,250
	韓 国	944	71	873
	ノ ル ウ ェ ー	20	0	20
	ア メ リ カ	18	0	18
	カ ナ ダ	5	0	5
222 鋼材	計	336,738	162,907	173,831
	韓 国	181,360	134,505	46,855
	中 国	98,269	3,426	94,843
	台 湾	35,685	13,144	22,541
	ロ シ ア	6,430	0	6,430
	イ ン ド ネ シ ア	5,084	5,084	0
	ベ ト ナ ム	3,862	3,290	572
	マ レ ー シ ア	2,636	832	1,804
	タ イ	2,599	2,121	478

品 種 名	国 名	貨 物 数 量			
		計	輸 出	輸 入	
231 非鉄金属	イ ン ド	347	347	0	
	中国（ホンコン）	182	158	24	
	オ ラ ン ダ	123	0	123	
	ア メ リ カ	117	0	117	
	ス ウ ェ ー デ ン	44	0	44	
	計	23,190	142	23,048	
	韓 国	11,076	142	10,934	
	中 国	10,505	0	10,505	
	ベ ト ナ ム	553	0	553	
	タ イ	415	0	415	
	イ ギ リ ス	206	0	206	
	ド イ ツ	118	0	118	
	オ ラ ン ダ	88	0	88	
	中国（ホンコン）	53	0	53	
	マ レ ー シ ア	49	0	49	
	ア メ リ カ	35	0	35	
	諸 国	35	0	35	
	カ ナ ダ	33	0	33	
	台 湾	24	0	24	
241 金属製品	計	81,869	24,611	57,258	
	韓 国	37,977	7,945	30,032	
	中 国	25,146	852	24,294	
	イ ン ド ネ シ ア	12,693	11,621	1,072	
	タ イ	2,797	2,710	87	
	ア メ リ カ	1,212	1,194	18	
	中国（ホンコン）	1,052	38	1,014	
	ベ ト ナ ム	329	251	78	
	台 湾	198	0	198	
	オ ラ ン ダ	167	0	167	
	ド イ ツ	138	0	138	
	ス ウ ェ ー デ ン	66	0	66	
	カ ナ ダ	49	0	49	
	イ ギ リ ス	26	0	26	
	フ ラ ン ス	19	0	19	
	252 完成自動車	計	21	0	21
		韓 国	21	0	21
	253 その他輸送用車両	計	4,029	2,688	1,341
		ベ ト ナ ム	2,590	2,590	0
ア メ リ カ		1,118	0	1,118	
ド イ ツ		184	0	184	
タ イ		63	63	0	
中 国		39	0	39	
フ ィ リ ピ ン		35	35	0	
計		22,301	53	22,248	
254 二輪自動車	中 国	22,087	0	22,087	
	韓 国	137	0	137	
	ア メ リ カ	53	53	0	
	中国（ホンコン）	24	0	24	
255 自動車部品	計	80,187	31,867	48,320	

仙台塩釜港（仙台港区）

(単位:フレート・トン)

品 種 名	国 名	貨 物 数 量		
		計	輸 出	輸 入
	中 国	40,476	1,077	39,399
	ア メ リ カ	23,458	23,458	0
	ベ ト ナ ム	4,865	1,042	3,823
	イ ン ド ネ シ ア	2,941	291	2,650
	韓 国	2,315	323	1,992
	マ レ ー シ ア	1,929	1,841	88
	ロ シ ア	1,563	1,563	0
	パ キ ス タ ン	851	851	0
	ア ラ ブ 首 長 国	496	496	0
	タ イ プ ー	346	324	22
	フ ィ リ ピ ン	299	299	0
	パ ナ マ	223	223	0
	中国（ホンコン）	170	0	170
	諸 国	105	0	105
	台 湾	49	0	49
	ス リ ラ ン カ	44	44	0
	メ キ シ コ	35	35	0
	イ タ リ ア	22	0	22
256 その他輸送機械	計	7,489	2,533	4,956
	中 国	4,753	0	4,753
	韓 国	1,650	1,500	150
	ア メ リ カ	1,086	1,033	53
261 産業機械	計	61,297	28,976	32,321
	中 国	24,025	2,066	21,959
	ア メ リ カ	11,540	11,387	153
	マ レ ー シ ア	6,805	6,788	17
	ベ ト ナ ム	6,402	1,559	4,843
	韓 国	4,109	1,303	2,806
	ア ラ ブ 首 長 国	2,050	2,050	0
	ロ シ ア	1,157	1,157	0
	タ イ プ ー	1,108	1,066	42
	ド イ ツ	893	0	893
	イ ン ド ネ シ ア	651	651	0
	中国（ホンコン）	574	114	460
	オ ラ ン ダ	361	0	361
	台 湾	237	0	237
	ア ルゼンチン	205	205	0
	イ ン ド	148	0	148
	ドミニカ共和国	142	142	0
	パ キ ス タ ン	140	140	0
	オーストラリア	120	120	0
	パ ナ マ	108	108	0
	イ ギ リ ス	102	0	102
	シ ン ガ ポ ー ル	92	38	54
	ベ ル ギ ー	88	0	88
	フ ィ リ ピ ン	72	42	30
	ス ウ ェ ー デ ン	71	0	71
	諸 国	36	0	36
	ミ ャ ン マ ー	22	22	0
	カ ナ ダ	21	0	21
	キ ュ ー バ	18	18	0
262 電気機械	計	118,808	12,918	105,890

(単位:フレート・トン)

品 種 名	国 名	貨 物 数 量		
		計	輸 出	輸 入
	中 国	85,858	888	84,970
	韓 国	10,799	1,505	9,294
	ア メ リ カ	8,585	8,585	0
	タ イ	7,980	900	7,080
	中国（ホンコン）	2,547	574	1,973
	ド イ ツ	866	0	866
	シ ン ガ ポ ー ル	742	0	742
	イ ン ド ネ シ ア	503	141	362
	オ ラ ン ダ	233	0	233
	ミ ャ ン マ ー	154	154	0
	ベ ト ナ ム	137	56	81
	ス ウ ェ ー デ ン	124	0	124
	フ ィ リ ピ ン	94	71	23
	カ ナ ダ	71	0	71
	マ レ ー シ ア	49	0	49
	ア ルゼンチン	44	44	0
	台 湾	22	0	22
263 測量・光学・医療用機械	計	7,226	6,385	841
	ア メ リ カ	6,350	6,350	0
	中 国	741	0	741
	韓 国	88	0	88
	タ イ	35	35	0
	ド イ ツ	12	0	12
264 事務用機器	計	43,958	43,657	301
	ア メ リ カ	39,016	39,016	0
	中 国	2,216	2,002	214
	オ ラ ン ダ	1,623	1,589	34
	韓 国	560	518	42
	メ キ シ コ	408	408	0
	ベ ト ナ ム	124	124	0
	中国（ホンコン）	11	0	11
265 その他機械	計	1,320	669	651
	韓 国	501	0	501
	マ レ ー シ ア	387	387	0
	ア メ リ カ	212	212	0
	中 国	150	0	150
	シ ン ガ ポ ー ル	70	70	0
271 陶磁器	計	1,471	0	1,471
	中 国	1,428	0	1,428
	ブ ラ ジ ル	23	0	23
	ベ ト ナ ム	20	0	20
281 セメント	計	515	0	515
	韓 国	196	0	196
	中 国	180	0	180
	オ ラ ン ダ	104	0	104
	ア メ リ カ	35	0	35
291 ガラス類	計	1,516	72	1,444
	中 国	824	36	788
	イ ン ド ネ シ ア	257	0	257

(単位:フレート・トン)

品 種 名	国 名	貨 物 数 量		
		計	輸 出	輸 入
301 窯業品	ベ ト ナ ム	207	0	207
	ア メ リ カ	153	0	153
	韓 国	75	36	39
	計	15,332	1,921	13,411
	中 国	8,753	457	8,296
	韓 国	2,572	89	2,483
	ア メ リ カ	1,375	1,375	0
	カ ナ ダ	953	0	953
	中国（ホンコン）	469	0	469
	イ ン ド ネ シ ア	319	0	319
	オ ラ ン ダ	263	0	263
	ド イ ツ	224	0	224
	イ タ リ ア	192	0	192
	ベ ト ナ ム	74	0	74
	マ レ ー シ ア	65	0	65
イ ギ リ ス	38	0	38	
ス ペ イ ン	35	0	35	
311 重油	計	37,284	37,284	0
	韓 国	20,331	20,331	0
	シ ン ガ ポ ー ル	16,953	16,953	0
321 石油製品	計	652,396	249,946	402,450
	シ ン ガ ポ ー ル	139,768	139,463	305
	ロ シ ア	135,024	0	135,024
	韓 国	64,349	3,922	60,427
	ア ラ ブ 首 長 国	52,395	36,625	15,770
	マ レ ー シ ア	37,990	0	37,990
	台 湾	37,246	37,246	0
	ノ ル ウ ェ ー	32,860	0	32,860
	オ マ ー ン	32,690	32,690	0
	カ タ ー ル	29,945	0	29,945
	ア メ リ カ	29,533	0	29,533
	タ イ	25,537	0	25,537
	イ ン ド	14,082	0	14,082
	エ ジ プ ト	11,298	0	11,298
	イ ン ド ネ シ ア	9,366	0	9,366
	中 国	295	0	295
	ベ ル ギ ー	18	0	18
	322 LNG（液化天然ガス）	計	239,707	0
マ レ ー シ ア		239,707	0	239,707
323 LPG（液化石油ガス）	計	739,321	0	739,321
	ア メ リ カ	290,951	0	290,951
	ア ラ ブ 首 長 国	117,934	0	117,934
	パ ナ マ	110,688	0	110,688
	ク ウ ェ ー ト	82,135	0	82,135
	サ ウ ジ ア ラ ビ ア	74,692	0	74,692
	カ タ ー ル	23,100	0	23,100
	オ ー ス ト ラ リ ア	20,497	0	20,497
	東 チ モ ー ル	18,544	0	18,544
	韓 国	780	0	780

(単位:フレート・トン)

品 種 名	国 名	貨 物 数 量		
		計	輸 出	輸 入
324 その他石油製品	計	229	0	229
	ア メ リ カ	147	0	147
	中 国	60	0	60
	台 湾	22	0	22
331 コークス	計	6,721	0	6,721
	中 国	6,721	0	6,721
341 石炭製品	計	7,913	155	7,758
	中 国	2,460	0	2,460
	ア メ リ カ	2,009	155	1,854
	イ ン ド ネ シ ア	1,185	0	1,185
	ベ ト ナ ム	838	0	838
	韓 国	668	0	668
	台 湾	528	0	528
	諸 国	177	0	177
	マ レ ー シ ア	48	0	48
351 化学薬品	計	403,271	331,406	71,865
	中 国	191,091	146,478	44,613
	韓 国	165,812	158,465	7,347
	台 湾	25,615	25,549	66
	タ イ	11,326	168	11,158
	オーストラリア	2,500	0	2,500
	ア メ リ カ	1,887	664	1,223
	マ レ ー シ ア	1,025	0	1,025
	イ ン ド ネ シ ア	784	18	766
	カ ナ ダ	656	0	656
	フ ィ リ ピ ン	558	0	558
	オ ラ ン ダ	543	0	543
	中国（ホンコン）	330	64	266
	ス ウ ェ ー デ ン	240	0	240
	ベ ル ギ ー	232	0	232
	ド イ ツ	223	0	223
	ベ ト ナ ム	154	0	154
	イ タ リ ア	99	0	99
	フ ラ ン ス	70	0	70
	イ ン ド	66	0	66
	諸 国	60	0	60
361 化学肥料	計	6,408	0	6,408
	中 国	4,961	0	4,961
	韓 国	1,068	0	1,068
	イ ン ド ネ シ ア	313	0	313
	タ イ	23	0	23
	ベ ト ナ ム	22	0	22
	諸 国	21	0	21
371 染料・塗料・合成樹脂・その他化学工業品	計	117,186	37,489	79,697
	中 国	43,896	11,826	32,070
	韓 国	27,604	10,081	17,523
	タ イ	18,107	7,318	10,789
	マ レ ー シ ア	9,693	40	9,653
	イ ン ド ネ シ ア	7,207	5,326	1,881
	ア メ リ カ	2,849	1,069	1,780

(単位:フレート・トン)

品 種 名	国 名	貨 物 数 量		
		計	輸 出	輸 入
	台 湾	2,165	0	2,165
	中国（ホンコン）	1,662	1,301	361
	ベ ト ナ ム	1,205	105	1,100
	オ ラ ン ダ	914	353	561
	ド イ ツ	582	0	582
	カ ナ ダ	347	0	347
	ア ラ ブ 首 長 国	282	0	282
	イ ン ド	200	0	200
	諸 国	176	0	176
	フ ラ ン ス	71	0	71
	ル ー マ ニ ア	47	0	47
	ニュージーランド	44	0	44
	フ ィ ン ラ ン ド	35	0	35
	ロ シ ア	35	35	0
	フ ィ リ ピ ン	35	35	0
	イ タ リ ア	30	0	30
381 紙・パルプ	計	147,648	58,016	89,632
	中 国	58,903	5,258	53,645
	イ ン ド ネ シ ア	28,425	0	28,425
	オーストラリア	22,550	22,550	0
	ニュージーランド	10,369	10,369	0
	オ ラ ン ダ	8,826	8,649	177
	韓 国	7,067	4,001	3,066
	マ レ ー シ ア	2,876	2,876	0
	カ ナ ダ	2,039	194	1,845
	ド イ ツ	1,837	0	1,837
	ア メ リ カ	1,799	1,712	87
	中国（ホンコン）	649	649	0
	ベ ト ナ ム	603	603	0
	バ ー レ ー ン	475	475	0
	イ ン ド	395	395	0
	タ イ	268	30	238
	シ ン ガ ポ ー ル	212	212	0
	諸 国	210	0	210
	イ ギ リ ス	102	0	102
	ア ラ ブ 首 長 国	43	43	0
391 糸及び紡績半製品	計	6,340	356	5,984
	中 国	3,878	0	3,878
	韓 国	1,382	194	1,188
	タ イ	427	159	268
	ベ ト ナ ム	314	0	314
	ア メ リ カ	90	3	87
	台 湾	88	0	88
	エ ク ア ド ル	70	0	70
	バ ン グ ラ デ シ ュ	53	0	53
	ト ル コ	22	0	22
	オ ラ ン ダ	16	0	16
401 その他繊維工業品	計	6,921	4,453	2,468
	タ イ	3,443	3,443	0
	韓 国	1,075	60	1,015
	中 国	1,041	88	953
	イ ン ド ネ シ ア	795	795	0

（単位：フレート・トン）

品 種 名	国 名	貨 物 数 量		
		計	輸 出	輸 入
411 砂糖	イ タ リ ア	185	0	185
	ベ ト ナ ム	169	67	102
	諸 国	141	0	141
	ア メ リ カ	49	0	49
	イ ン ド	23	0	23
	計		221	0
421 製造食品	韓 国	84	0	84
	タ イ	83	0	83
	シ ン ガ ポ ー ル	54	0	54
	計	48,538	1,143	47,395
	中 国	14,874	0	14,874
	ア メ リ カ	9,300	0	9,300
	韓 国	8,519	489	8,030
	ベ ト ナ ム	8,183	308	7,875
	ブ ラ ジ ル	2,434	67	2,367
	ス リ ラ ン カ	1,937	0	1,937
	諸 国	1,166	0	1,166
	カ ナ ダ	458	0	458
	オ ラ ン ダ	372	0	372
イ ン ド	236	106	130	
イ ン ド ネ シ ア	229	0	229	
中国（ホンコン）	210	0	210	
ロ シ ア	155	155	0	
イ タ リ ア	106	0	106	
チ リ	91	0	91	
シ ン ガ ポ ー ル	71	0	71	
フ ラ ン ス	44	18	26	
南 ア フ リ カ	37	0	37	
イ ギ リ ス	25	0	25	
イ ギ リ シ ャ	25	0	25	
ド イ ツ	22	0	22	
台 湾	22	0	22	
422 飲料	計	20,311	230	20,081
韓 国	18,684	230	18,454	
中 国	619	0	619	
フ ラ ン ス	353	0	353	
イ ギ リ ス	211	0	211	
ベ ト ナ ム	138	0	138	
チ リ	136	0	136	
ア メ リ カ	135	0	135	
ド イ ツ	35	0	35	
423 水	計	4,340	0	4,340
ア メ リ カ	4,018	0	4,018	
韓 国	251	0	251	
カ ナ ダ	71	0	71	
425 その他食料工業品	計	3,853	110	3,743
イ ン ド ネ シ ア	1,517	74	1,443	
イ タ リ	1,169	18	1,151	
中 国	898	0	898	

仙台塩釜港（仙台港区）

(単位:フレート・トン)

品 種 名	国 名	貨 物 数 量		
		計	輸 出	輸 入
431 がん具	韓 国	165	0	165
	ベ ト ナ ム	44	0	44
	パ キ ス タ ン	24	0	24
	ア メ リ カ	18	18	0
	シ ン ガ ポ ー ル	18	0	18
	計	666	0	666
441 衣服・身廻品・はきもの	ベ ト ナ ム	463	0	463
	中 国	163	0	163
	韓 国	40	0	40
	計	89,373	1,624	87,749
	中 国	65,730	456	65,274
	韓 国	9,920	1,085	8,835
	ベ ト ナ ム	4,024	0	4,024
	ル ー マ ニ ア	3,994	0	3,994
	タ イ	1,414	29	1,385
	ド イ ツ	1,098	0	1,098
	インドネシア	862	0	862
オ ラ ン ダ	623	0	623	
マ レ ー シ ア	604	0	604	
中国（ホンコン）	502	54	448	
ア メ リ カ	172	0	172	
エ ス ト ニ ア	122	0	122	
台 湾	66	0	66	
イ ン ド	48	0	48	
ス ウ ェ ー デ ン	45	0	45	
フ ィ ン ラ ン ド	41	0	41	
カ ナ ダ	35	0	35	
諸 国	35	0	35	
バ ン グ ラ デ シ ュ	23	0	23	
ミ ャ ン マ ー	15	0	15	
442 文房具・運動娯楽用品・楽器	計	5,999	448	5,551
中 国	4,484	0	4,484	
ベ ト ナ ム	497	0	497	
韓 国	447	0	447	
イ ン ド	318	318	0	
ア メ リ カ	108	17	91	
中国（ホンコン）	83	83	0	
オ ラ ン ダ	32	0	32	
タ イ	30	30	0	
443 家具装備品	計	69,494	2,446	67,048
中 国	58,011	369	57,642	
ベ ト ナ ム	3,365	0	3,365	
マ レ ー シ ア	2,340	560	1,780	
韓 国	2,221	804	1,417	
インドネシア	956	0	956	
タ イ	795	590	205	
中国（ホンコン）	610	0	610	
諸 国	260	0	260	
イ ギ リ ス	229	0	229	
台 湾	225	0	225	
ア メ リ カ	183	18	165	

品 種 名	国 名	貨 物 数 量			
		計	輸 出	輸 入	
444 その他日用品	カ ナ ダ	121	0	121	
	パ キ ス タ ン	35	35	0	
	モ ザ ン ビ ー ク	35	35	0	
	タ ン ザ ニ ア	35	35	0	
	ス ウ ェ ー デ ン	22	0	22	
	イ ン ド	22	0	22	
	ド イ ツ	18	0	18	
	シ ン ガ ポ ー ル	11	0	11	
	計	57,407	30,385	27,022	
	中 国	34,487	25,563	8,924	
	ベ ト ナ ム	10,466	161	10,305	
	イ ン ド ネ シ ア	6,884	0	6,884	
	ア メ リ カ	4,254	3,755	499	
	中国（ホンコン）	687	589	98	
ロ シ ア	246	246	0		
韓 国	223	0	223		
イ タ リ ア	71	71	0		
カ ナ ダ	42	0	42		
タ イ	24	0	24		
マ レ ー シ ア	23	0	23		
451 ゴム製品	計	376,844	336,155	40,689	
	ア メ リ カ	208,342	208,298	44	
	カ ナ ダ	66,097	66,097	0	
	韓 国	49,167	34,948	14,219	
	中 国	34,530	9,965	24,565	
	メ キ シ コ	3,268	3,268	0	
	マ レ ー シ ア	3,156	2,880	276	
	中国（ホンコン）	2,845	2,772	73	
	アラブ首長国	1,962	1,962	0	
	チ リ	1,653	1,653	0	
	エ ク ア ド ル	1,410	1,410	0	
	タ イ	1,124	0	1,124	
	コ ロ ン ビ ア	813	813	0	
	ロ シ ア	455	455	0	
	フ ラ ン ス	383	383	0	
	イ ギ リ ス	275	275	0	
	ベ ト ナ ム	261	208	53	
	オ ラ ン ダ	247	0	247	
	エルサルバドル	178	178	0	
	ペ ル ー	147	147	0	
	ホ ン ジ ュ ラ ス	142	142	0	
	ベ ル ギ ー	88	0	88	
	諸 国	71	71	0	
	ニュージーランド	66	66	0	
	ニ カ ラ グ ア	57	57	0	
	コ ス タ リ カ	56	56	0	
	グ ア テ マ ラ	51	51	0	
	461 木製品	計	40,555	429	40,126
		マ レ ー シ ア	11,359	0	11,359
		中 国	8,896	106	8,790
		カ ナ ダ	7,604	0	7,604
ド イ ツ	3,080	0	3,080		

仙台塩釜港（仙台港区）

(単位:フレート・トン)

品 種 名	国 名	貨 物 数 量		
		計	輸 出	輸 入
	インドネシア	2,461	0	2,461
	韓 国	2,441	49	2,392
	ア メ リ カ	1,175	106	1,069
	ニュージーランド	807	0	807
	中国（ホンコン）	622	0	622
	ベ ト ナ ム	476	5	471
	オ ラ ン ダ	418	0	418
	フ ィ リ ピ ン	339	0	339
	ポ ー ラ ン ド	224	0	224
	タ イ	163	163	0
	ル ー マ ニ ア	114	0	114
	イ ギ リ ス	124	0	124
	諸 国	105	0	105
	イ ン ド	52	0	52
	ブ ル ガ リ ア	44	0	44
	ア イ ス ラ ン ド	31	0	31
	エ ス ト ニ ア	20	0	20
471 その他製造工業品	計	4,547	1,301	3,246
	中 国	3,019	105	2,914
	ア メ リ カ	728	728	0
	韓 国	324	194	130
	ベ ト ナ ム	191	54	137
	タ イ	177	177	0
	中国（ホンコン）	64	43	21
	フ ィ ン ラ ン ド	44	0	44
481 金属くず	計	33,368	31,636	1,732
	中 国	22,708	21,395	1,313
	イ ン ド ネ シ ア	4,280	4,020	260
	ベ ト ナ ム	3,215	3,215	0
	韓 国	1,798	1,798	0
	ロ シ ア	1,208	1,208	0
	タ イ	130	0	130
	ブ ラ ジ ル	29	0	29
491 再利用資材	計	162,271	155,723	6,548
	中 国	109,229	105,166	4,063
	韓 国	28,267	27,782	485
	中国（ホンコン）	9,434	9,360	74
	イ ン ド ネ シ ア	7,878	7,878	0
	ベ ト ナ ム	3,995	3,995	0
	タ イ	1,838	0	1,838
	マ レ ー シ ア	1,384	1,384	0
	ア メ リ カ	113	25	88
	台 湾	98	98	0
	パ キ ス タ ン	35	35	0
501 動植物性製造飼肥料	計	45,547	2,733	42,814
	ア メ リ カ	24,493	397	24,096
	オ ー ス ト ラ リ ア	6,556	0	6,556
	タ イ	5,256	0	5,256
	中 国	4,643	2,231	2,412
	韓 国	1,639	105	1,534
	諸 国	849	0	849

(単位:フレート・トン)

品 種 名	国 名	貨 物 数 量		
		計	輸 出	輸 入
	カ ナ ダ	777	0	777
	チ リ	531	0	531
	フ ラ ン ス	316	0	316
	ベ ト ナ ム	213	0	213
	オ ラ ン ダ	198	0	198
	イ ン ド ネ シ ア	76	0	76
511 廃棄物	計	3,666	1,487	2,179
	イ ン ド	1,606	0	1,606
	中国（ホンコン）	1,487	1,487	0
	ロ シ ア	309	0	309
	韓 国	264	0	264
521 輸送用容器	計	49,667	9,311	40,356
	中 国	31,771	166	31,605
	ベ ト ナ ム	8,729	6,687	2,042
	韓 国	3,660	22	3,638
	ア メ リ カ	2,633	2,016	617
	タ イ	1,691	152	1,539
	マ レ ー シ ア	549	0	549
	中国（ホンコン）	140	104	36
	ド イ ツ	123	0	123
	イ ギ リ ス	119	93	26
	イ ン ド ネ シ ア	111	35	76
	カ ナ ダ	70	0	70
	オ ラ ン ダ	35	0	35
	シ ン ガ ポ ー ル	18	18	0
	フ ィ リ ピ ン	18	18	0
531 取合せ品	計	512	512	0
	韓 国	512	512	0
541 分類不能のもの	計	1	1	0
	韓 国	1	1	0

(9) 海上出入貨物の品種別港別表（内国貿易）

(単位:フレート・トン)

品 種 名	都道府県名	港 名	貨 物 数 量		
			計	移 出	移 入
合 計			19,400,117	9,275,662	10,124,455
011 麦	計		63,384	91	63,293
	神奈川県	横浜	6,378	91	6,287
	茨城県	鹿島	43,577	0	43,577
	千葉県	千葉	6,155	0	6,155
	東京都	東京	5,421	0	5,421
	青森県	八戸	353	0	353
	鹿児島県	谷山	1,500	0	1,500
021 米	計		2,650	2,650	0
	鹿児島県	志布志	2,650	2,650	0
022 とうもろこし	計		1,374	0	1,374
	佐賀県	鹿島	1,103	0	1,103
	兵庫県	姫路	271	0	271
023 豆類	計		2,029	0	2,029
	神奈川県	横浜	1,871	0	1,871
	東京都	東京	158	0	158
024 その他雑穀	計		13,712	212	13,500
	茨城県	鹿島	12,000	0	12,000
	東京都	東京	212	212	0
	愛知県	名古屋	1,500	0	1,500
031 野菜・果物	計		3,920	0	3,920
	神奈川県	横浜	663	0	663
	東京都	東京	3,257	0	3,257
051 その他農産品	計		4,235	0	4,235
	神奈川県	横浜	2,488	0	2,488
	東京都	東京	1,747	0	1,747
071 その他畜産品	計		7,976	0	7,976
	神奈川県	横浜	133	0	133
	東京都	東京	7,843	0	7,843
081 水産品	計		130,444	80,079	50,365
	神奈川県	横浜	63,034	44,936	18,098
	その他	海	3,955	400	3,555
	東京都	東京	62,573	34,002	28,571
	青森県	八戸	177	106	71
	岩手県	釜石	317	247	70
	北海道	函館	388	388	0
092 製材	計		127,779	5,010	122,769
	神奈川県	横浜	46,271	75	46,196
	茨城県	鹿島	35,910	0	35,910
	東京都	東京	44,752	4,935	39,817
	岩手県	釜石	846	0	846
101 樹脂類	計		23,102	0	23,102
	神奈川県	横浜	16,029	0	16,029
	東京都	東京	6,529	0	6,529
	青森県	八戸	544	0	544

仙台塩釜港（仙台港区）

(単位: フレート・トン)

品 種 名	都道府県名	港 名		貨 物 数 量		
				計	移 出	移 入
112 その他林産品	計			4,530	3,954	576
	神奈川県	横東	浜京	353	353	0
	東京都	横東	浜京	4,177	3,601	576
121 薪炭	計			700	0	700
	東京都	東	京	700	0	700
151 金属鉱	計			361	0	361
	神奈川県	横東	浜京	184	0	184
	東京都	横東	浜京	177	0	177
161 砂利・砂	計			276,013	46,658	229,355
	岩手県	宮	古	6,800	6,800	0
	茨城県	鹿	島	18,820	0	18,820
	宮城県	女	川	15,300	15,300	0
	東京都	東	京	3,200	3,200	0
	千葉県	木	更	53,085	0	53,085
	岩手県	釜	津	7,200	4,800	2,400
	北海道	函	館	62,650	0	62,650
	岩手県	大	船	8,258	8,258	0
	沖縄県	那	渡	6,400	6,400	0
	沖縄県	中	城	1,900	1,900	0
		北海道	上	磯	92,400	0
162 石材	計			22,310	0	22,310
	神奈川県	横	浜	944	0	944
	佐賀県	鹿	島	8,600	0	8,600
	東京都	東	京	243	0	243
	青森県	八	戸	54	0	54
	千葉県	木	更	12,415	0	12,415
	岩手県	釜	津	54	0	54
171 原油	計			415,546	0	415,546
	鹿児島県	喜	入	415,546	0	415,546
211 非金属鉱物	計			3,961	1,949	2,012
	神奈川県	横	浜	1,306	960	346
	東京都	東	京	2,549	883	1,666
	岩手県	釜	石	106	106	0
221 鉄鋼	計			116,965	600	116,365
	神奈川県	横	浜	6,609	0	6,609
	茨城県	鹿	島	2,631	0	2,631
	東京都	東	京	1,358	600	758
	兵庫県	姫	路	1,054	0	1,054
	愛知県	名	古	2,524	0	2,524
	広島県	福	山	91,981	0	91,981
	兵庫県	東	播	1,950	0	1,950
	岡山県	水	磨	6,519	0	6,519
	北海道	室	島	1,000	0	1,000
	広島県	広	島	1,339	0	1,339
	222 鋼材	計			758,103	80,925
神奈川県		横	浜	25,730	21,580	4,150
大阪府		堺	泉	71,879	0	71,879
愛知県		三	北	11,541	0	11,541
茨城県		鹿	島	104,648	2,099	102,549
宮城県		女	川	800	800	0
千葉県		千	葉	54,148	2,683	51,465
	神奈川県	川	崎	45,831	0	45,831

仙台塩釜港（仙台港区）

(単位: フレート・トン)

品 種 名	都道府県名	港 名	貨 物 数 量		
			計	移 出	移 入
	大 阪 府	大 阪	35,673	8,160	27,513
	東 京 都	東 京	18,183	13,241	4,942
	北 海 道	苫 小 牧	24,011	0	24,011
	兵 庫 県	姫 名	55,290	17,694	37,596
	愛 知 県	名 古 屋	42,837	12,494	30,343
	千 葉 県	木 更 津	89,389	0	89,389
	広 島 県	福 山	48,147	0	48,147
	兵 庫 県	東 播 磨	17,891	1,222	16,669
	岩 手 県	釜 石	724	212	512
	岡 山 県	水 島	34,005	0	34,005
	そ の 他	外 諸 港	740	740	0
	北 海 道	室 蘭	32,782	0	32,782
	北 海 道	石 狩	25,891	0	25,891
	福 岡 県	北 九 州	12,942	0	12,942
	和 歌 山 県	和 歌 山 下 津	93	0	93
	宮 城 県	御 崎	1,092	0	1,092
	山 口 県	徳 山 下 松	3,663	0	3,663
	香 川 県	三 ツ 子 島	173	0	173
231 非鉄金属	計		4,837	0	4,837
	神 奈 川 県	横 濱	3,116	0	3,116
	東 京 都	東 京	1,276	0	1,276
	千 葉 県	木 更 津	204	0	204
	岩 手 県	釜 石	53	0	53
	北 海 道	室 蘭	188	0	188
241 金属製品	計		272,678	156,404	116,274
	神 奈 川 県	横 濱	2,907	1,729	1,178
	大 阪 府	堺 泉 北	9,321	0	9,321
	茨 城 県	鹿 島	29,534	0	29,534
	千 葉 県	千 葉	10,338	1,417	8,921
	大 阪 府	大 阪	41,217	39,739	1,478
	東 京 都	東 京	2,484	1,749	735
	兵 庫 県	姫 名	54,393	51,901	2,492
	愛 知 県	名 古 屋	64,037	51,710	12,327
	千 葉 県	木 更 津	25,752	0	25,752
	広 島 県	福 山	1,180	1,180	0
	兵 庫 県	東 播 磨	13,372	2,236	11,136
	三 重 県	津 松 阪	1,939	1,939	0
	徳 島 県	徳 島 小 松 島	2,804	2,804	0
	北 海 道	室 蘭	4,514	0	4,514
	福 岡 県	北 九 州	7,847	0	7,847
	和 歌 山 県	和 歌 山 下 津	749	0	749
	広 島 県	尾 道 糸 崎	290	0	290
251 鉄道車両	計		1,975	125	1,850
	兵 庫 県	神 戸	1,125	125	1,000
	山 口 県	徳 山 下 松	550	0	550
	神 奈 川 県	横 須 賀	300	0	300
252 完成自動車	計		9,781,488	5,328,908	4,452,580
	神 奈 川 県	横 濱	57,468	178	57,290
	三 重 県	四 日 市	40,860	0	40,860
	千 葉 県	千 葉	5,050	0	5,050
	神 奈 川 県	川 崎	174,840	0	174,840
	東 京 都	東 京	169,030	79,260	89,770
	北 海 道	苫 小 牧	1,431,020	973,480	457,540
	愛 知 県	名 古 屋	7,851,390	4,275,110	3,576,280
	北 海 道	釧 路	4,020	880	3,140
	神 奈 川 県	横 須 賀	47,810	0	47,810

仙台塩釜港（仙台港区）

(単位: フレート・トン)

品 種 名	都道府県名	港 名	貨 物 数 量		
			計	移 出	移 入
253 その他輸送用車両	計		3,097	2,778	319
	神奈川県	横浜	2,796	2,778	18
	静岡県	那覇	300	0	300
	広島県	尾道	1	0	1
255 自動車部品	計		47,198	14,830	32,368
	神奈川県	横浜	26,748	6,986	19,762
	東京都	東横	20,413	7,844	12,569
	青森県	八戸	37	0	37
256 その他輸送機械	計		1,003	1,003	0
	神奈川県	横浜	911	911	0
	東京都	東横	57	57	0
	岩手県	釜石	35	35	0
261 産業機械	計		31,242	8,691	22,551
	神奈川県	横浜	17,514	6,448	11,066
	千葉県	千葉	89	0	89
	東京都	東横	12,745	2,242	10,503
	青森県	八戸	18	0	18
	兵庫県の他	神戸	3	0	3
	石川県の他	金沢	3	1	2
	長崎県	長崎	176	0	176
262 電気機械	計		17,186	917	16,269
	神奈川県	横浜	8,550	706	7,844
	東京都	東横	8,247	211	8,036
	岩手県	釜石	389	0	389
263 測量・光学・医療用機械	計		1,108	1,054	54
	神奈川県	横浜	113	95	18
	東京都	東横	995	959	36
264 事務用機器	計		22,002	21,947	55
	神奈川県	横浜	20,274	20,239	35
	東京都	東横	1,728	1,708	20
265 その他機械	計		421	124	297
	神奈川県	横浜	171	124	47
	東京都	東横	249	0	249
271 陶磁器	計		49	0	49
	東京都	東横	49	0	49
281 セメント	計		1,327,596	16,086	1,311,510
	山口県	宇部	228,854	0	228,854
	神奈川県	横浜	3,068	0	3,068
	茨城県	鹿島	5,497	0	5,497
	千葉県	千葉	11,274	6,840	4,434
	東京都	東横	3,249	0	3,249
	青森県	八戸	194,840	0	194,840
	千葉県	木更津	18,510	0	18,510
	兵庫県の他	赤穂	32,947	0	32,947
	岩手県の他	大船渡	120,370	0	120,370
	北海道	上室蘭	404,144	9,246	394,898
	北海道	室蘭	36,772	0	36,772
高知県	須崎	37,507	0	37,507	

仙台塩釜港（仙台港区）

(単位: フレート・トン)

品 種 名	都道府県名	港 名	貨 物 数 量		
			計	移 出	移 入
291 ガラス類	福 岡 県	苅 田	230,564	0	230,564
	計		46,558	2,100	44,458
	神 奈 川 県	横 浜	35	0	35
	福 島 県	小 名 浜	6,007	0	6,007
	東 京 都	東 京	313	0	313
	青 森 県	八 戸	22,582	0	22,582
	千 葉 県	木 更 津	2,100	2,100	0
	岩 手 県	大 船 渡	5,518	0	5,518
	徳 島 県	徳 島 小 松 島	1,100	0	1,100
	山 口 県	徳 山 下 松	8,903	0	8,903
301 窯業品	計		23,635	0	23,635
	神 奈 川 県	横 浜	1,432	0	1,432
	東 京 都	東 京	661	0	661
	北 海 道	苫 小 牧	15,011	0	15,011
	青 森 県	八 戸	39	0	39
	山 口 県	小 野 田	2,000	0	2,000
	北 海 道	釧 路	4,492	0	4,492
311 重油	計		1,380,923	1,294,793	86,130
	神 奈 川 県	横 浜	53,000	48,300	4,700
	茨 城 県	鹿 島	89,130	33,300	55,830
	福 島 県	小 名 浜	64,510	64,510	0
	千 葉 県	千 葉	11,200	1,700	9,500
	神 奈 川 県	川 崎	1,690	740	950
	北 海 道	苫 小 牧	64,400	64,400	0
	青 森 県	八 戸	93,810	93,810	0
	愛 知 県	名 古 屋	4,700	4,700	0
	香 川 県	坂 出	2,700	2,700	0
	山 口 県	岩 国	48,500	48,500	0
	岩 手 県	釜 石	3,790	3,790	0
	北 海 道	函 館	39,620	39,620	0
	岡 山 県	水 島	41,300	41,300	0
	新 潟 県	新 潟	57,800	57,800	0
	岩 手 県	大 船 渡	6,596	6,596	0
	北 海 道	釧 路	34,900	34,900	0
	北 海 道	室 蘭	370,000	370,000	0
	北 海 道	小 樽	39,200	39,200	0
	青 森 県	青 森	24,430	24,430	0
	青 森 県	む っ 小 川 原	200	200	0
	宮 城 県	気 仙 沼	27,357	26,407	950
	秋 田 県	秋 田	54,290	54,290	0
	山 形 県	酒 田	6,940	6,940	0
	福 島 県	相 馬	1,370	1,370	0
	茨 城 県	茨 城	4,090	4,090	0
	新 潟 県	両 津	9,900	9,900	0
	新 潟 県	二 見	9,500	9,500	0
	富 山 県	伏 木 富 山	117,200	117,200	0
	石 川 県	金 沢	3,800	3,800	0
	福 井 県	福 井	80,800	80,800	0
	大 分 県	大 分	14,200	0	14,200
321 石油製品	計		1,331,990	460,070	871,920
	山 口 県	宇 部	500	0	500
	神 奈 川 県	横 浜	150,100	16,500	133,600
	大 阪 府	堺 泉 北	30	0	30
	三 重 県	四 日 市	38,020	0	38,020
	茨 城 県	鹿 島	380,940	11,600	369,340
	福 島 県	小 名 浜	6,910	6,910	0

仙台塩釜港（仙台港区）

(単位: フレート・トン)

品 種 名	都道府県名	港 名	貨 物 数 量		
			計	移 出	移 入
	千葉県	千葉	100,640	15,150	85,490
	神奈川県	小 崎	317,120	204,370	112,750
	北海道	苫 小 牧	16,900	12,800	4,100
	青森県	八 戸	5,060	5,060	0
	愛知県	名 古 屋	23,140	0	23,140
	山形県	岩 国	21,500	0	21,500
	北海道	函 館	680	680	0
	北海道	留 萌	4,100	4,100	0
	岡山県	水 島	14,200	3,000	11,200
	新潟県	新 潟	1,900	1,900	0
	北海道	北 路	2,000	2,000	0
	北海道	室 蘭	204,900	141,100	63,800
	青森県	青 森	16,300	16,300	0
	秋田県	田 田	8,700	8,700	0
	山形県	酒 田	6,800	6,800	0
	富山県	伏 木 富 山	1,600	1,600	0
	北海道	石 狩	1,500	1,500	0
	大分県	大 分	780	0	780
	和歌山県	和 歌 山 下 津	7,670	0	7,670
323 LPG (液化石油ガス)	計		236,560	165,640	70,920
	神奈川県	横 浜	12,620	0	12,620
	佐賀県	鹿 島	600	0	600
	千葉県	千 葉	650	650	0
	北海道	苫 小 牧	91,950	91,950	0
	青森県	八 戸	21,030	21,030	0
	山形県	岩 国	5,800	0	5,800
	岩手県	釜 石	4,500	4,500	0
	北海道	函 館	8,690	8,690	0
	北海道	北 路	22,090	22,090	0
	北海道	室 蘭	51,030	2,230	48,800
	秋田県	秋 田	10,900	10,900	0
	北海道	石 狩	2,380	2,380	0
	北海道	北 路	420	420	0
	大分県	大 分	3,900	800	3,100
324 その他石油製品	計		89,844	82,680	7,164
	神奈川県	横 浜	1,142	0	1,142
	茨城県	鹿 島	3,500	0	3,500
	千葉県	千 葉	6,000	6,000	0
	大阪府	大 阪	2,000	2,000	0
	東京都	東 京	22	0	22
	北海道	苫 小 牧	1,050	1,050	0
	青森県	八 戸	7,650	7,650	0
	山形県	岩 国	1,500	0	1,500
	岡山県	水 島	1,000	0	1,000
	新潟県	新 潟	2,450	2,450	0
	北海道	北 路	7,620	7,620	0
	北海道	室 蘭	31,000	31,000	0
	北海道	小 樽	15,000	15,000	0
	青森県	青 森	2,200	2,200	0
	秋田県	田 田	7,030	7,030	0
	富山県	伏 木 富 山	530	530	0
	福岡県	北 九 州	150	150	0
341 石炭製品	計		2,333	0	2,333
	神奈川県	横 浜	1,932	0	1,932
	東京都	東 京	401	0	401
351 化学薬品	計		353,135	277,744	75,391

仙台塩釜港（仙台港区）

(単位: フレート・トン)

品 種 名	都道府県名	港 名	貨 物 数 量		
			計	移 出	移 入
361 化学肥料	山口県	宇部	370	0	370
	神奈川県	横浜	16,603	579	16,024
	三重県	四日市	728	0	728
	茨城県	鹿嶋	28,635	28,635	0
	千葉県	千葉	1,900	1,300	600
	神奈川県	川崎	78,175	78,175	0
	東京都	東京	14,863	30	14,833
	愛知県	名古屋	6,440	6,440	0
	岩手県	釜石	60	0	60
	岡山県	水島	129,685	129,685	0
	北海道	室蘭	32,900	32,900	0
	山口県	徳山	5,826	0	5,826
	香川県	三ツ子	5,150	0	5,150
	広島県	呉	30,300	0	30,300
	広島県	江田	1,500	0	1,500
		計		5,462	0
371 染料・塗料・合成樹脂・その他化学工業品	山口県	宇部	636	0	636
	神奈川県	横浜	939	0	939
	三重県	四日市	700	0	700
	東京都	東京	22	0	22
	その他の県	外諸港	1,001	0	1,001
	山口県	徳山	1,199	0	1,199
	計		24,657	3,886	20,771
381 紙・パルプ	神奈川県	横浜	12,265	1,541	10,724
	東京都	東京	9,374	2,345	7,029
	岩手県	釜石	18	0	18
	広島県	呉	3,000	0	3,000
		計		1,334,361	643,312
391 糸及び紡績半製品	神奈川県	横浜	35,104	29,220	5,884
	東京都	東京	503,465	245,073	258,392
	北海道	苫小牧	366,833	331,200	35,633
	愛知県	名古屋	94,900	9,940	84,960
	岩手県	釜石	159	159	0
北海道	釧路	333,900	27,720	306,180	
401 その他繊維工業品	計		7,825	52	7,773
	神奈川県	横浜	381	0	381
411 砂糖	東京都	東京	7,444	52	7,392
	計		1,855	0	1,855
421 製造食品	神奈川県	横浜	41	0	41
	東京都	東京	1,814	0	1,814
422 飲料	計		18	0	18
	東京都	東京	18	0	18
422 飲料	計		34,210	98	34,112
	神奈川県	横浜	13,708	45	13,663
	佐賀県	鹿島	1,033	0	1,033
	東京都	東京	19,272	35	19,237
	青森県	八戸	18	0	18
岩手県	釜石	179	18	161	
422 飲料	計		295	0	295
	神奈川県	横浜	131	0	131
	東京都	東京	164	0	164

仙台塩釜港（仙台港区）

(単位:フレート・トン)

品 種 名	都道府県名	港 名		貨 物 数 量		
				計	移 出	移 入
423 水	計			26,733	25,212	1,521
	神奈川県	横浜	横浜	482	28	454
	その他	海	上	25,184	25,184	0
	東京都	東	京	1,067	0	1,067
425 その他食料工業品	計			33,073	0	33,073
	神奈川県	横	浜	284	0	284
	東京都	東	京	5,683	0	5,683
	香川県	坂	出	13,751	0	13,751
	兵庫県	赤	穂	4,515	0	4,515
	徳島県	撫	養	2,801	0	2,801
	その他	県	外 諸	1,000	0	1,000
	岩手県	山	田	4,096	0	4,096
431 がん具	計			1,222	0	1,222
	神奈川県	横	浜	1,169	0	1,169
	東京都	東	京	53	0	53
441 衣服・身廻品・はきもの	計			8,792	180	8,612
	神奈川県	横	浜	4,236	145	4,091
	東京都	東	京	4,556	35	4,521
442 文房具・運動娯楽用品・楽器	計			3,226	403	2,823
	神奈川県	横	浜	2,390	350	2,040
	東京都	東	京	818	35	783
443 家具装備品	計			7,030	1,761	5,269
	神奈川県	横	浜	5,087	1,227	3,860
	東京都	東	京	1,925	534	1,391
444 その他日用品	計			6,476	2,581	3,895
	神奈川県	横	浜	1,682	1,142	540
	北海道	東	小 牧	3,297	1,439	1,858
451 ゴム製品	計			504,865	480,193	24,672
	神奈川県	横	浜	191,248	179,681	11,567
	福島県	小	名 浜	1,326	1,326	0
	東京都	東	京	311,639	298,609	13,030
461 木製品	計			169,589	4,214	165,375
	神奈川県	横	浜	85,366	270	85,096
	東京都	東	京	83,834	3,944	79,890
	岩手県	釜	石	389	0	389
471 その他製造工業品	計			2,583	916	1,667
	神奈川県	横	浜	970	880	90
	北海道	東	小 牧	113	36	77
481 金属くず	計			98,156	34,118	64,038
	愛知県	衣	浦	1,450	0	1,450
	神奈川県	横	浜	9,257	4,051	5,206
	茨城県	鹿	島	15,710	10,410	5,300

仙台塩釜港（仙台港区）

(単位:フレート・トン)

品 種 名	都道府県名	港 名	貨 物 数 量		
			計	移 出	移 入
	静 岡 県	清 水	3,005	0	3,005
	千 葉 県	千 葉	23,781	0	23,781
	神 奈 川 県	川 崎	17,510	0	17,510
	東 京 都	東 京	767	767	0
	愛 知 県	名 古 屋	6,726	0	6,726
	千 葉 県	木 更 津	12,644	12,644	0
	兵 庫 県	赤 穂	1,846	1,846	0
	和 歌 山 県	和 歌 山 下 津	4,400	4,400	0
	神 奈 川 県	横 須 賀	1,060	0	1,060
491 再利用資材	計		14,215	12,759	1,456
	神 奈 川 県	横 浜	9,248	7,932	1,316
	東 京 都	東 京	4,967	4,827	140
501 動植物性製造飼肥料	計		145,217	354	144,863
	愛 知 県	衣 浦	1,500	0	1,500
	山 口 県	宇 部	491	0	491
	神 奈 川 県	横 浜	47,825	319	47,506
	三 重 県	四 日 市	4,269	0	4,269
	茨 城 県	鹿 島	12,254	0	12,254
	静 岡 県	清 水	13,110	0	13,110
	千 葉 県	千 葉	8,309	0	8,309
	東 京 都	東 京	40,068	35	40,033
	北 海 道	苫 小 牧	2,800	0	2,800
	愛 知 県	名 古 屋	4,806	0	4,806
	兵 庫 県	神 戸	600	0	600
	岩 手 県	釜 石	460	0	460
	岡 山 県	水 島	1,500	0	1,500
	静 岡 県	田 子 の 浦	3,697	0	3,697
	広 島 県	広 島	800	0	800
	広 島 県	別 府	1,929	0	1,929
	広 島 県	安 芸 津	799	0	799
511 廃棄物	計		1,643	0	1,643
	神 奈 川 県	横 浜	1,198	0	1,198
	東 京 都	東 京	445	0	445
521 輸送用容器	計		12,478	7,601	4,877
	神 奈 川 県	横 浜	5,893	4,046	1,847
	東 京 都	東 京	6,585	3,555	3,030
531 取合せ品	計		18	0	18
	神 奈 川 県	横 浜	18	0	18
541 分類不能のもの	計		166	0	166
	東 京 都	東 京	166	0	166

(10) 海上出入貨物の品種別港別表（自航）

（単位：台、フレート・トン）

品種名	都道府県名	港名	貨物数量（台数）			貨物数量（トン数）		
			計	移出	移入	計	移出	移入
合計			183,543	87,081	96,462	9,151,570	4,317,030	4,834,540
バス（特大）		計	384	188	196	28,800	14,100	14,700
	愛知	名古屋	125	56	69	9,375	4,200	5,175
	北海道	苫小牧	259	132	127	19,425	9,900	9,525
バス（大型）		計	51	25	26	2,550	1,250	1,300
	愛知	名古屋	17	8	9	850	400	450
	北海道	苫小牧	34	17	17	1,700	850	850
バス（普通）		計	24	12	12	720	360	360
	愛知	名古屋	5	2	3	150	60	90
	北海道	苫小牧	19	10	9	570	300	270
バス（小型）		計	6	3	3	120	60	60
	愛知	名古屋	1	1	0	20	20	0
	北海道	苫小牧	5	2	3	100	40	60
トラック（特大）		計	7,309	3,412	3,897	511,630	238,840	272,790
	愛知	名古屋	2,403	1,212	1,191	168,210	84,840	83,370
	北海道	苫小牧	4,906	2,200	2,706	343,420	154,000	189,420
トラック（大型）		計	3,662	1,672	1,990	183,100	83,600	99,500
	愛知	名古屋	601	303	298	30,050	15,150	14,900
	北海道	苫小牧	3,061	1,369	1,692	153,050	68,450	84,600
トラック（普通）		計	2,128	1,003	1,125	63,840	30,090	33,750
	愛知	名古屋	402	203	199	12,060	6,090	5,970
	北海道	苫小牧	1,726	800	926	51,780	24,000	27,780
トラック（小型）		計	832	394	438	8,320	3,940	4,380
	愛知	名古屋	201	101	100	2,010	1,010	1,000
	北海道	苫小牧	631	293	338	6,310	2,930	3,380
乗用車（普通・小型）		計	76,900	35,305	41,595	769,000	353,050	415,950
	愛知	名古屋	24,323	10,248	14,075	243,230	102,480	140,750
	北海道	苫小牧	52,577	25,057	27,520	525,770	250,570	275,200
乗用車（軽四輪）		計	23,597	12,619	10,978	117,985	63,095	54,890
	愛知	名古屋	7,840	1,808	6,032	39,200	9,040	30,160
	北海道	苫小牧	15,757	10,811	4,946	78,785	54,055	24,730
その他（軽トラック）		計	819	387	432	4,095	1,935	2,160
	愛知	名古屋	197	101	96	985	505	480
	北海道	苫小牧	622	286	336	3,110	1,430	1,680
その他（トラック・トレーラー）		計	67,831	32,061	35,770	7,461,410	3,526,710	3,934,700
	愛知	名古屋	16,213	8,180	8,033	1,783,430	899,800	883,630
	北海道	苫小牧	51,618	23,881	27,737	5,677,980	2,626,910	3,051,070

(11) 外国貿易相手国別品種別表

(単位:フレート・トン)

国名	品 種 名	貨 物 数 量		
		計	輸 出	輸 入
合 計		10,163,144	1,677,085	8,486,059
クウェート	計	2,001,025	0	2,001,025
	171 原油	1,918,890	0	1,918,890
	323 LPG（液化石油ガス）	82,135	0	82,135
アラブ首長国	計	1,369,824	41,176	1,328,648
	171 原油	1,194,662	0	1,194,662
	255 自動車部品	496	496	0
	261 産業機械	2,050	2,050	0
	321 石油製品	52,395	36,625	15,770
	323 LPG（液化石油ガス）	117,934	0	117,934
	371 染料・塗料・合成樹脂・その他化学工業品	282	0	282
	381 紙・パルプ	43	43	0
	451 ゴム製品	1,962	1,962	0
中国	計	1,157,433	355,086	802,347
	022 とうもろこし	27,000	0	27,000
	023 豆類	1,645	0	1,645
	031 野菜・果物	4,113	0	4,113
	041 綿花	49	0	49
	051 その他農産品	877	0	877
	071 その他畜産品	2,227	0	2,227
	081 水産品	17,204	70	17,134
	092 製材	26,932	35	26,897
	111 木材チップ	15,272	14,984	288
	112 その他林産品	490	0	490
	121 薪炭	219	0	219
	131 石炭	1,504	0	1,504
	151 金属鉱	332	0	332
	162 石材	11,550	0	11,550
	171 原油	33	0	33
	211 非金属鉱物	13,918	21	13,897
	221 鉄鋼	1,250	0	1,250
	222 鋼材	98,269	3,426	94,843
	231 非鉄金属	10,505	0	10,505
	241 金属製品	25,146	852	24,294
	253 その他輸送用車両	39	0	39
	254 二輪自動車	22,087	0	22,087
	255 自動車部品	40,476	1,077	39,399
	256 その他輸送機械	4,753	0	4,753
	261 産業機械	24,025	2,066	21,959
	262 電気機械	85,858	888	84,970
	263 測量・光学・医療用機械	741	0	741
	264 事務用機器	2,216	2,002	214
	265 その他機械	150	0	150
	271 陶磁器	1,428	0	1,428
	281 セメント	180	0	180
	291 ガラス類	824	36	788
	301 窯業品	8,753	457	8,296
	321 石油製品	295	0	295
	324 その他石油製品	60	0	60
	331 コークス	6,721	0	6,721
	341 石炭製品	2,460	0	2,460

（単位：フレート・トン）

国名	品名	貨物数量		
		計	輸出	輸入
	351 化学薬品	191,091	146,478	44,613
	361 化学肥料	4,961	0	4,961
	371 染料・塗料・合成樹脂・その他化学工業品	43,896	11,826	32,070
	381 紙・パルプ	58,903	5,258	53,645
	391 糸及び紡績半製品	3,878	0	3,878
	401 その他繊維工業品	1,041	88	953
	421 製造食品	14,874	0	14,874
	422 飲料	619	0	619
	425 その他食料工業品	898	0	898
	431 がん具	163	0	163
	441 衣服・身廻品・はきもの	65,730	456	65,274
	442 文房具・運動娯楽用品・楽器	4,484	0	4,484
	443 家具装備品	58,011	369	57,642
	444 その他日用品	34,487	25,563	8,924
	451 ゴム製品	34,530	9,965	24,565
	461 木製品	8,896	106	8,790
	471 その他製造工業品	3,019	105	2,914
	481 金属くず	22,708	21,395	1,313
	491 再利用資材	109,229	105,166	4,063
	501 動植物性製造飼肥料	4,643	2,231	2,412
	521 輸送用容器	31,771	166	31,605
サウジアラビア	計	972,222	0	972,222
	171 原油	897,530	0	897,530
	323 LPG（液化石油ガス）	74,692	0	74,692
アメリカ	計	931,552	324,073	607,479
	011 麦	288	90	198
	021 米	13,023	0	13,023
	022 とうもろこし	94,000	0	94,000
	023 豆類	411	0	411
	024 その他雑穀	143	0	143
	031 野菜・果物	1,317	140	1,177
	051 その他農産品	172	0	172
	081 水産品	6,703	3,872	2,831
	091 原木	2,500	0	2,500
	092 製材	5,432	0	5,432
	131 石炭	100,000	0	100,000
	151 金属鉱物	1,413	0	1,413
	211 非金属鉱物	27,582	7,838	19,744
	221 鉄鋼	18	0	18
	222 鋼材	117	0	117
	231 非鉄金属	35	0	35
	241 金属製品	1,212	1,194	18
	253 その他輸送用車両	1,118	0	1,118
	254 二輪自動車	53	53	0
	255 自動車部品	23,458	23,458	0
	256 その他輸送機械	1,086	1,033	53
	261 産業機械	11,540	11,387	153
	262 電気機械	8,585	8,585	0
	263 測量・光学・医療用機械	6,350	6,350	0
	264 事務用機器	39,016	39,016	0
	265 その他機械	212	212	0
	281 セメント	35	0	35
	291 ガラス類	153	0	153

仙台塩釜港（仙台港区）

（単位：フレート・トン）

国名	品 種 名	貨 物 数 量			
		計	輸 出	輸 入	
韓国	301 窯業品	1,375	1,375	0	
	321 石油製品	29,533	0	29,533	
	323 LPG（液化石油ガス）	290,951	0	290,951	
	324 その他石油製品	147	0	147	
	341 石炭製品	2,009	155	1,854	
	351 化学薬品	1,887	664	1,223	
	371 染料・塗料・合成樹脂・その他化学工業品	2,849	1,069	1,780	
	381 紙・パルプ	1,799	1,712	87	
	391 糸及び紡績半製品	90	3	87	
	401 その他繊維工業品	49	0	49	
	421 製造食品	8,519	489	8,030	
	422 飲料	135	0	135	
	423 水	4,018	0	4,018	
	425 その他食料工業品	18	18	0	
	441 衣服・身廻品・はきもの	172	0	172	
	442 文房具・運動娯楽用品・楽器	108	17	91	
	443 家具装備品	183	18	165	
	444 その他日用品	4,254	3,755	499	
	451 ゴム製品	208,342	208,298	44	
	461 木製品	1,175	106	1,069	
	471 その他製造工業品	728	728	0	
	491 再利用資材	113	25	88	
	501 動植物性製造飼肥料	24,493	397	24,096	
	521 輸送用容器	2,633	2,016	617	
		計	747,980	414,720	333,260
		011 麦	11,875	0	11,875
		031 野菜・果物	141	0	141
		041 綿花	3,895	0	3,895
		071 その他畜産品	112	0	112
		081 水産品	24,116	1,496	22,620
		092 製材	10,724	0	10,724
		101 樹脂類	161	0	161
		131 石炭	10,000	0	10,000
		151 金属鉱	96	96	0
		162 石材	2,675	29	2,646
		211 非金属鉱物	11,378	270	11,108
		221 鉄鋼	944	71	873
		222 鋼材	181,360	134,505	46,855
		231 非鉄金属	11,076	142	10,934
		241 金属製品	37,977	7,945	30,032
		252 完成自動車	21	0	21
		254 二輪自動車	137	0	137
		255 自動車部品	2,315	323	1,992
		256 その他輸送機械	1,650	1,500	150
		261 産業機械	4,109	1,303	2,806
		262 電気機械	10,799	1,505	9,294
		263 測量・光学・医療用機械	88	0	88
	264 事務用機器	560	518	42	
	265 その他機械	501	0	501	
	281 セメント	196	0	196	
	291 ガラス類	75	36	39	
	301 窯業品	2,572	89	2,483	
	311 重油	20,331	20,331	0	
	321 石油製品	64,349	3,922	60,427	

仙台塩釜港（仙台港区）

（単位：フレート・トン）

国名	品 種 名	貨 物 数 量		
		計	輸 出	輸 入
	323 LPG（液化石油ガス）	780	0	780
	341 石炭製品	668	0	668
	351 化学薬品	165,812	158,465	7,347
	361 化学肥料	1,068	0	1,068
	371 染料・塗料・合成樹脂・その他化学工業品	27,604	10,081	17,523
	381 紙・パルプ	7,067	4,001	3,066
	391 糸及び紡績半製品	1,382	194	1,188
	401 その他繊維工業品	1,075	60	1,015
	411 砂糖	84	0	84
	421 製造食品	8,183	308	7,875
	422 飲料	18,684	230	18,454
	423 水	251	0	251
	425 その他食料工業品	165	0	165
	431 がん具	40	0	40
	441 衣服・身廻品・はきもの	9,920	1,085	8,835
	442 文房具・運動娯楽用品・楽器	447	0	447
	443 家具装備品	2,221	804	1,417
	444 その他日用品	223	0	223
	451 ゴム製品	49,167	34,948	14,219
	461 木製品	2,441	49	2,392
	471 その他製造工業品	324	194	130
	481 金属くず	1,798	1,798	0
	491 再利用資材	28,267	27,782	485
	501 動植物性製造飼肥料	1,639	105	1,534
	511 廃棄物	264	0	264
	521 輸送用容器	3,660	22	3,638
	531 取合せ品	512	512	0
	541 分類不能のもの	1	1	0
イラク	計	421,789	0	421,789
	171 原油	421,789	0	421,789
ロシア	計	410,897	4,664	406,233
	081 水産品	18,621	0	18,621
	092 製材	10,027	0	10,027
	131 石炭	35,800	0	35,800
	171 原油	199,916	0	199,916
	222 鋼材	6,430	0	6,430
	255 自動車部品	1,563	1,563	0
	261 産業機械	1,157	1,157	0
	321 石油製品	135,024	0	135,024
	371 染料・塗料・合成樹脂・その他化学工業品	35	35	0
	421 製造食品	106	0	106
	444 その他日用品	246	246	0
	451 ゴム製品	455	455	0
	481 金属くず	1,208	1,208	0
	511 廃棄物	309	0	309
マレーシア	計	325,536	18,266	307,270
	051 その他農産品	42	0	42
	081 水産品	724	636	88
	092 製材	1,745	0	1,745
	101 樹脂類	309	0	309
	211 非金属鉱物	42	42	0
	222 鋼材	2,636	832	1,804

仙台塩釜港（仙台港区）

（単位：フレート・トン）

国名	品名	貨物数量		
		計	輸出	輸入
	231 非鉄金属	49	0	49
	255 自動車部品	1,929	1,841	88
	261 産業機械	6,805	6,788	17
	262 電気機械	49	0	49
	265 その他機械	387	387	0
	301 窯業品	65	0	65
	321 石油製品	37,990	0	37,990
	322 LNG（液化天然ガス）	239,707	0	239,707
	341 石炭製品	48	0	48
	351 化学薬品	1,025	0	1,025
	371 染料・塗料・合成樹脂・その他化学工業品	9,693	40	9,653
	381 紙・パルプ	2,876	2,876	0
	441 衣服・身廻品・はきもの	604	0	604
	443 家具装備品	2,340	560	1,780
	444 その他日用品	23	0	23
	451 ゴム製品	3,156	2,880	276
	461 木製品	11,359	0	11,359
	491 再利用資材	1,384	1,384	0
	521 輸送用容器	549	0	549
	オマーン	計	259,397	32,690
	171 原油	226,707	0	226,707
	321 石油製品	32,690	32,690	0
オーストラリア	計	231,050	22,670	208,380
	011 麦	1,834	0	1,834
	022 とうもろこし	20,000	0	20,000
	041 綿花	159	0	159
	092 製材	134	0	134
	131 石炭	156,700	0	156,700
	261 産業機械	120	120	0
	323 LPG（液化石油ガス）	20,497	0	20,497
	351 化学薬品	2,500	0	2,500
	381 紙・パルプ	22,550	22,550	0
	501 動植物性製造飼肥料	6,556	0	6,556
イラン	計	190,923	0	190,923
	171 原油	190,923	0	190,923
シンガポール	計	158,069	156,807	1,262
	031 野菜・果物	52	0	52
	081 水産品	35	35	0
	261 産業機械	92	38	54
	262 電気機械	742	0	742
	265 その他機械	70	70	0
	311 重油	16,953	16,953	0
	321 石油製品	139,768	139,463	305
	381 紙・パルプ	212	212	0
	411 砂糖	54	0	54
	421 製造食品	44	18	26
	425 その他食料工業品	18	0	18
	443 家具装備品	11	0	11
	521 輸送用容器	18	18	0

仙台塩釜港（仙台港区）

（単位：フレート・トン）

国名	品 種 名	貨 物 数 量			
		計	輸 出	輸 入	
カナダ	計	152,456	66,538	85,918	
	011 麦	6,068	0	6,068	
	023 豆類	1,303	0	1,303	
	031 野菜・果物	202	0	202	
	051 その他農産品	1,004	0	1,004	
	081 水産品	812	247	565	
	091 原木	2,500	0	2,500	
	092 製材	60,588	0	60,588	
	101 樹脂類	419	0	419	
	162 石材	162	0	162	
	211 非金属鉱物	35	0	35	
	221 鉄鋼	5	0	5	
	231 非鉄金属	33	0	33	
	241 金属製品	49	0	49	
	261 産業機械	21	0	21	
	262 電気機械	71	0	71	
	301 窯業品	953	0	953	
	351 化学薬品	656	0	656	
	371 染料・塗料・合成樹脂・その他化学工業品	347	0	347	
	381 紙・パルプ	2,039	194	1,845	
	421 製造食品	372	0	372	
	423 水	71	0	71	
	441 衣服・身廻品・はきもの	35	0	35	
	443 家具装備品	121	0	121	
	444 その他日用品	42	0	42	
	451 ゴム製品	66,097	66,097	0	
	461 木製品	7,604	0	7,604	
	501 動植物性製造飼肥料	777	0	777	
	521 輸送用容器	70	0	70	
	インドネシア	計	123,756	36,921	86,835
		081 水産品	934	758	176
092 製材		270	0	270	
101 樹脂類		4,521	0	4,521	
112 その他林産品		56	0	56	
121 薪炭		40	0	40	
131 石炭		21,850	0	21,850	
181 りん鉱石		98	0	98	
211 非金属鉱物		229	229	0	
222 鋼材		5,084	5,084	0	
241 金属製品		12,693	11,621	1,072	
255 自動車部品		2,941	291	2,650	
261 産業機械		651	651	0	
262 電気機械		503	141	362	
291 ガラス類		257	0	257	
301 窯業品		319	0	319	
321 石油製品		9,366	0	9,366	
341 石炭製品		1,185	0	1,185	
351 化学薬品		784	18	766	
361 化学肥料		313	0	313	
371 染料・塗料・合成樹脂・その他化学工業品		7,207	5,326	1,881	
381 紙・パルプ		28,425	0	28,425	
401 その他繊維工業品		795	795	0	
421 製造食品	210	0	210		
425 その他食料工業品	1,517	74	1,443		

仙台塩釜港（仙台港区）

（単位：フレート・トン）

国名	品名	貨物数量		
		計	輸出	輸入
パナマ	441 衣服・身廻品・はきもの	862	0	862
	443 家具装備品	956	0	956
	444 その他日用品	6,884	0	6,884
	461 木製品	2,461	0	2,461
	481 金属くず	4,280	4,020	260
	491 再利用資材	7,878	7,878	0
	501 動植物性製造飼肥料	76	0	76
	521 輸送用容器	111	35	76
	計	111,019	331	110,688
	255 自動車部品	223	223	0
261 産業機械	108	108	0	
323 LPG（液化石油ガス）	110,688	0	110,688	
タイ	計	109,885	25,242	84,643
	071 その他畜産品	839	0	839
	081 水産品	6,193	5,343	850
	092 製材	192	192	0
	101 樹脂類	4,782	0	4,782
	211 非金属鉱物	211	211	0
	222 鋼材	2,599	2,121	478
	231 非鉄金属	415	0	415
	241 金属製品	2,797	2,710	87
	253 その他輸送用車両	63	63	0
	255 自動車部品	346	324	22
	261 産業機械	1,108	1,066	42
	262 電気機械	7,980	900	7,080
	263 測量・光学・医療用機械	35	35	0
	321 石油製品	25,537	0	25,537
	351 化学薬品	11,326	168	11,158
	361 化学肥料	23	0	23
	371 染料・塗料・合成樹脂・その他化学工業品	18,107	7,318	10,789
	381 紙・パルプ	268	30	238
	391 糸及び紡績半製品	427	159	268
	401 その他繊維工業品	3,443	3,443	0
	411 砂糖	83	0	83
	421 製造食品	9,300	0	9,300
	425 その他食料工業品	1,169	18	1,151
	441 衣服・身廻品・はきもの	1,414	29	1,385
	442 文房具・運動娯楽用品・楽器	30	30	0
	443 家具装備品	795	590	205
	444 その他日用品	24	0	24
	451 ゴム製品	1,124	0	1,124
	461 木製品	163	163	0
	471 その他製造工業品	177	177	0
	481 金属くず	130	0	130
	491 再利用資材	1,838	0	1,838
501 動植物性製造飼肥料	5,256	0	5,256	
521 輸送用容器	1,691	152	1,539	
台湾	計	102,290	76,037	26,253
	222 鋼材	35,685	13,144	22,541
	231 非鉄金属	24	0	24
	241 金属製品	198	0	198
	255 自動車部品	49	0	49

国名	品 種 名	貨 物 数 量			
		計	輸 出	輸 入	
ベトナム	261 産業機械	237	0	237	
	262 電気機械	22	0	22	
	321 石油製品	37,246	37,246	0	
	324 その他石油製品	22	0	22	
	341 石炭製品	528	0	528	
	351 化学薬品	25,615	25,549	66	
	371 染料・塗料・合成樹脂・その他化学工業品	2,165	0	2,165	
	391 糸及び紡績半製品	88	0	88	
	421 製造食品	22	0	22	
	441 衣服・身廻品・はきもの	66	0	66	
	443 家具装備品	225	0	225	
	491 再利用資材	98	98	0	
		計	74,055	30,170	43,885
		031 野菜・果物	118	0	118
		041 綿花	338	0	338
		081 水産品	6,336	5,739	597
		092 製材	654	0	654
		101 樹脂類	312	0	312
		111 木材チップ	2,474	0	2,474
		112 その他林産品	269	0	269
		121 薪炭	26	0	26
		211 非金属鉱物	413	352	61
		221 鉄鋼	2,136	0	2,136
		222 鋼材	3,862	3,290	572
		231 非鉄金属	553	0	553
		241 金属製品	329	251	78
		253 その他輸送用車両	2,590	2,590	0
		255 自動車部品	4,865	1,042	3,823
		261 産業機械	6,402	1,559	4,843
		262 電気機械	137	56	81
		264 事務用機器	124	124	0
		271 陶磁器	20	0	20
		291 ガラス類	207	0	207
		301 窯業品	74	0	74
		341 石炭製品	838	0	838
		351 化学薬品	154	0	154
		361 化学肥料	22	0	22
		371 染料・塗料・合成樹脂・その他化学工業品	1,205	105	1,100
		381 紙・パルプ	603	603	0
		391 糸及び紡績半製品	314	0	314
		401 その他繊維工業品	169	67	102
		421 製造食品	2,434	67	2,367
		422 飲料	138	0	138
		425 その他食料工業品	44	0	44
		431 がん具	463	0	463
		441 衣服・身廻品・はきもの	4,024	0	4,024
		442 文房具・運動娯楽用品・楽器	497	0	497
		443 家具装備品	3,365	0	3,365
		444 その他日用品	10,466	161	10,305
		451 ゴム製品	261	208	53
		461 木製品	476	5	471
	471 その他製造工業品	191	54	137	
	481 金属くず	3,215	3,215	0	
	491 再利用資材	3,995	3,995	0	
	501 動植物性製造飼肥料	213	0	213	

仙台塩釜港（仙台港区）

（単位：フレート・トン）

国名	品 種 名	貨 物 数 量			
		計	輸 出	輸 入	
カタール	521 輸送用容器	8,729	6,687	2,042	
	計	53,045	0	53,045	
	321 石油製品	29,945	0	29,945	
	323 LPG（液化石油ガス）	23,100	0	23,100	
ノルウェー	計	34,361	0	34,361	
	081 水産品	1,481	0	1,481	
	221 鉄鋼	20	0	20	
	321 石油製品	32,860	0	32,860	
ドイツ	計	29,085	0	29,085	
	011 麦	872	0	872	
	031 野菜・果物	17	0	17	
	041 綿花	88	0	88	
	051 その他農産品	75	0	75	
	081 水産品	969	0	969	
	092 製材	15,065	0	15,065	
	162 石材	2,419	0	2,419	
	211 非金属鉱物	127	0	127	
	231 非鉄金属	118	0	118	
	241 金属製品	138	0	138	
	253 その他輸送用車両	184	0	184	
	261 産業機械	893	0	893	
	262 電気機械	866	0	866	
	263 測量・光学・医療用機械	12	0	12	
	301 窯業品	224	0	224	
	351 化学薬品	223	0	223	
	371 染料・塗料・合成樹脂・その他化学工業品	582	0	582	
	381 紙・パルプ	1,837	0	1,837	
	421 製造食品	22	0	22	
	422 飲料	35	0	35	
	441 衣服・身廻品・はきもの	1,098	0	1,098	
	443 家具装備品	18	0	18	
	461 木製品	3,080	0	3,080	
	521 輸送用容器	123	0	123	
	インド	計	27,429	7,060	20,369
		021 米	6,000	6,000	0
		081 水産品	1,691	0	1,691
		221 鉄鋼	2,202	0	2,202
		222 鋼材	347	347	0
		261 産業機械	148	0	148
321 石油製品		14,082	0	14,082	
351 化学薬品		66	0	66	
371 染料・塗料・合成樹脂・その他化学工業品		200	0	200	
381 紙・パルプ		395	395	0	
401 その他繊維工業品		23	0	23	
421 製造食品		229	0	229	
441 衣服・身廻品・はきもの		48	0	48	
442 文房具・運動娯楽用品・楽器		318	318	0	
443 家具装備品		22	0	22	
461 木製品		52	0	52	
511 廃棄物	1,606	0	1,606		

（単位：フレート・トン）

国名	品 種 名	貨 物 数 量		
		計	輸 出	輸 入
オランダ	計	26,147	10,697	15,450
	011 麦	3,774	0	3,774
	031 野菜・果物	70	0	70
	051 その他農産品	106	0	106
	081 水産品	3,108	0	3,108
	092 製材	3,806	0	3,806
	101 樹脂類	18	0	18
	162 石材	162	0	162
	211 非金属鉱物	53	0	53
	222 鋼材	123	0	123
	231 非鉄金属	88	0	88
	241 金属製品	167	0	167
	261 産業機械	361	0	361
	262 電気機械	233	0	233
	264 事務用機器	1,623	1,589	34
	281 セメント	104	0	104
	301 窯業品	263	0	263
	351 化学薬品	543	0	543
	371 染料・塗料・合成樹脂・その他化学工業品	914	353	561
	381 紙・パルプ	8,826	8,649	177
	391 糸及び紡績半製品	16	0	16
	421 製造食品	236	106	130
	441 衣服・身廻品・はきもの	623	0	623
	442 文房具・運動娯楽用品・楽器	32	0	32
	451 ゴム製品	247	0	247
	461 木製品	418	0	418
	501 動植物性製造飼肥料	198	0	198
521 輸送用容器	35	0	35	
中国（ホンコン）	計	25,367	17,704	7,663
	081 水産品	204	159	45
	162 石材	811	0	811
	222 鋼材	182	158	24
	231 非鉄金属	53	0	53
	241 金属製品	1,052	38	1,014
	254 二輪自動車	24	0	24
	255 自動車部品	170	0	170
	261 産業機械	574	114	460
	262 電気機械	2,547	574	1,973
	264 事務用機器	11	0	11
	301 窯業品	469	0	469
	351 化学薬品	330	64	266
	371 染料・塗料・合成樹脂・その他化学工業品	1,662	1,301	361
	381 紙・パルプ	649	649	0
	421 製造食品	155	155	0
	441 衣服・身廻品・はきもの	502	54	448
	442 文房具・運動娯楽用品・楽器	83	83	0
	443 家具装備品	610	0	610
	444 その他日用品	687	589	98
	451 ゴム製品	2,845	2,772	73
461 木製品	622	0	622	
471 その他製造工業品	64	43	21	
491 再利用資材	9,434	9,360	74	
511 廃棄物	1,487	1,487	0	
521 輸送用容器	140	104	36	

仙台塩釜港（仙台港区）

（単位：フレート・トン）

国名	品名	貨物数量		
		計	輸出	輸入
ブラジル	計	19,164	0	19,164
	022 とうもろこし	17,000	0	17,000
	071 その他畜産品	175	0	175
	271 陶磁器	23	0	23
	421 製造食品	1,937	0	1,937
	481 金属くず	29	0	29
東チモール	計	18,544	0	18,544
	323 LPG（液化石油ガス）	18,544	0	18,544
エジプト	計	11,316	0	11,316
	092 製材	18	0	18
	321 石油製品	11,298	0	11,298
ニュージーランド	計	11,311	10,435	876
	111 木材チップ	25	0	25
	371 染料・塗料・合成樹脂・その他化学工業品	44	0	44
	381 紙・パルプ	10,369	10,369	0
	451 ゴム製品	66	66	0
	461 木製品	807	0	807
ルーマニア	計	7,039	0	7,039
	092 製材	2,884	0	2,884
	371 染料・塗料・合成樹脂・その他化学工業品	47	0	47
	441 衣服・身廻品・はきもの	3,994	0	3,994
	461 木製品	114	0	114
モザンビーク	計	5,824	5,824	0
	021 米	5,789	5,789	0
	443 家具装備品	35	35	0
諸国	計	5,600	71	5,529
	011 麦	759	0	759
	023 豆類	41	0	41
	031 野菜・果物	35	0	35
	081 水産品	600	0	600
	092 製材	1,218	0	1,218
	101 樹脂類	208	0	208
	231 非鉄金属	35	0	35
	255 自動車部品	105	0	105
	261 産業機械	36	0	36
	341 石炭製品	177	0	177
	351 化学薬品	60	0	60
	361 化学肥料	21	0	21
	371 染料・塗料・合成樹脂・その他化学工業品	176	0	176
	381 紙・パルプ	210	0	210
	401 その他繊維工業品	141	0	141
	421 製造食品	458	0	458
	441 衣服・身廻品・はきもの	35	0	35
	443 家具装備品	260	0	260
	451 ゴム製品	71	71	0
461 木製品	105	0	105	
501 動植物性製造飼肥料	849	0	849	

仙台塩釜港（仙台港区）

(単位:フレート・トン)

国名	品 種 名	貨 物 数 量		
		計	輸 出	輸 入
メキシコ	計	3,923	3,923	0
	081 水産品	212	212	0
	255 自動車部品	35	35	0
	264 事務用機器	408	408	0
	451 ゴム製品	3,268	3,268	0
フランス	計	3,667	383	3,284
	011 麦	2,348	0	2,348
	081 水産品	70	0	70
	241 金属製品	19	0	19
	351 化学薬品	70	0	70
	371 染料・塗料・合成樹脂・その他化学工業品	71	0	71
	421 製造食品	37	0	37
	422 飲料	353	0	353
	451 ゴム製品	383	383	0
	501 動植物性製造飼肥料	316	0	316
リベリア	計	3,254	3,254	0
	021 米	3,254	3,254	0
チリ	計	3,084	1,653	1,431
	081 水産品	693	0	693
	421 製造食品	71	0	71
	422 飲料	136	0	136
	451 ゴム製品	1,653	1,653	0
	501 動植物性製造飼肥料	531	0	531
コートジボアール	計	2,421	2,421	0
	021 米	2,421	2,421	0
フィンランド	計	2,371	0	2,371
	092 製材	2,251	0	2,251
	371 染料・塗料・合成樹脂・その他化学工業品	35	0	35
	441 衣服・身廻品・はきもの	41	0	41
	471 その他製造工業品	44	0	44
カザフスタン	計	2,303	0	2,303
	081 水産品	2,303	0	2,303
イギリス	計	2,194	368	1,826
	011 麦	717	0	717
	211 非金属鉱物	20	0	20
	231 非鉄金属	206	0	206
	241 金属製品	26	0	26
	261 産業機械	102	0	102
	301 窯業品	38	0	38
	381 紙・パルプ	102	0	102
	421 製造食品	25	0	25
	422 飲料	211	0	211
	443 家具装備品	229	0	229
	451 ゴム製品	275	275	0
	461 木製品	124	0	124
	521 輸送用容器	119	93	26

仙台塩釜港（仙台港区）

（単位：フレート・トン）

国名	品 種 名	貨 物 数 量		
		計	輸 出	輸 入
フィリピン	計	2,091	1,101	990
	081 水産品	601	601	0
	211 非金属鉱物	40	0	40
	253 その他輸送用車両	35	35	0
	255 自動車部品	299	299	0
	261 産業機械	72	42	30
	262 電気機械	94	71	23
	351 化学薬品	558	0	558
	371 染料・塗料・合成樹脂・その他化学工業品	35	35	0
	461 木製品	339	0	339
521 輸送用容器	18	18	0	
ラトビア	計	1,526	0	1,526
	051 その他農産品	1,159	0	1,159
	092 製材	367	0	367
エリトリア	計	1,500	1,500	0
	021 米	1,500	1,500	0
エクアドル	計	1,480	1,410	70
	391 糸及び紡績半製品	70	0	70
	451 ゴム製品	1,410	1,410	0
スリランカ	計	1,210	44	1,166
	255 自動車部品	44	44	0
	421 製造食品	1,166	0	1,166
パキスタン	計	1,109	1,061	48
	211 非金属鉱物	24	0	24
	255 自動車部品	851	851	0
	261 産業機械	140	140	0
	425 その他食料工業品	24	0	24
	443 家具装備品	35	35	0
	491 再利用資材	35	35	0
コロンビア	計	873	813	60
	081 水産品	60	0	60
	451 ゴム製品	813	813	0
イタリア	計	711	71	640
	031 野菜・果物	21	0	21
	255 自動車部品	22	0	22
	301 窯業品	192	0	192
	351 化学薬品	99	0	99
	371 染料・塗料・合成樹脂・その他化学工業品	30	0	30
	401 その他繊維工業品	185	0	185
	421 製造食品	91	0	91
	444 その他日用品	71	71	0
スウェーデン	計	612	0	612
	222 鋼材	44	0	44
	241 金属製品	66	0	66
	261 産業機械	71	0	71

(単位:フレート・トン)

国名	品 種 名	貨 物 数 量		
		計	輸 出	輸 入
	262 電気機械	124	0	124
	351 化学薬品	240	0	240
	441 衣服・身廻品・はきもの	45	0	45
	443 家具装備品	22	0	22
バーレーン	計	475	475	0
	381 紙・パルプ	475	475	0
ベルギー	計	426	0	426
	261 産業機械	88	0	88
	321 石油製品	18	0	18
	351 化学薬品	232	0	232
	451 ゴム製品	88	0	88
アルゼンチン	計	249	249	0
	261 産業機械	205	205	0
	262 電気機械	44	44	0
ドミニカ共和国	計	232	142	90
	092 製材	90	0	90
	261 産業機械	142	142	0
ペルー	計	228	147	81
	081 水産品	81	0	81
	451 ゴム製品	147	147	0
ポーランド	計	224	0	224
	461 木製品	224	0	224
ミャンマー	計	191	176	15
	261 産業機械	22	22	0
	262 電気機械	154	154	0
	441 衣服・身廻品・はきもの	15	0	15
エルサルバドル	計	178	178	0
	451 ゴム製品	178	178	0
スロベニア	計	147	0	147
	092 製材	147	0	147
エストニア	計	142	0	142
	441 衣服・身廻品・はきもの	122	0	122
	461 木製品	20	0	20
ホンジュラス	計	142	142	0
	451 ゴム製品	142	142	0
仏領ポリネシア	計	140	140	0
	081 水産品	140	140	0
南アフリカ	計	82	35	47
	081 水産品	57	35	22
	421 製造食品	25	0	25
バングラデシュ	計	76	0	76

仙台塩釜港（仙台港区）

（単位：フレート・トン）

国名	品 種 名	貨 物 数 量		
		計	輸 出	輸 入
	391 糸及び紡績半製品	53	0	53
	441 衣服・身廻品・はきもの	23	0	23
ニカラグア	計	57	57	0
	451 ゴム製品	57	57	0
コスタリカ	計	56	56	0
	451 ゴム製品	56	56	0
グアテマラ	計	51	51	0
	451 ゴム製品	51	51	0
カメルーン	計	44	0	44
	092 製材	44	0	44
ブルガリア	計	44	0	44
	461 木製品	44	0	44
キプロス	計	43	0	43
	092 製材	43	0	43
アイルランド	計	35	0	35
	081 水産品	35	0	35
スペイン	計	35	0	35
	301 窯業品	35	0	35
タンザニア	計	35	35	0
	443 家具装備品	35	35	0
アイスランド	計	31	0	31
	461 木製品	31	0	31
ギリシャ	計	22	0	22
	421 製造食品	22	0	22
トルコ	計	22	0	22
	391 糸及び紡績半製品	22	0	22
キューバ	計	18	18	0
	261 産業機械	18	18	0

(12) 内国貿易相手都道府県別品種別表

(単位:フレート・トン)

都道府県名	品 種 名	貨 物 数 量		
		計	移 出	移 入
合 計		19,400,117	9,275,662	10,124,455
愛 知 県	計	8,117,491	4,360,394	3,757,097
	024 その他雑穀	1,500	0	1,500
	221 鉄鋼	2,524	0	2,524
	222 鋼材	54,378	12,494	41,884
	241 金属製品	64,037	51,710	12,327
	252 完成自動車	7,851,390	4,275,110	3,576,280
	311 重油	4,700	4,700	0
	321 石油製品	23,140	0	23,140
	351 化学薬品	6,440	6,440	0
	381 紙・パルプ	94,900	9,940	84,960
	481 金属くず	8,176	0	8,176
	501 動植物性製造飼肥料	6,306	0	6,306
北 海 道	計	3,888,143	2,268,544	1,619,599
	081 水産品	388	388	0
	161 砂利・砂	155,050	0	155,050
	221 鉄鋼	1,000	0	1,000
	222 鋼材	82,684	0	82,684
	231 非鉄金属	188	0	188
	241 金属製品	4,514	0	4,514
	252 完成自動車	1,435,040	974,360	460,680
	281 セメント	440,916	9,246	431,670
	301 窯業品	19,503	0	19,503
	311 重油	548,120	548,120	0
	321 石油製品	230,080	162,180	67,900
	323 L P G (液化石油ガス)	176,560	127,760	48,800
	324 その他石油製品	54,670	54,670	0
	351 化学薬品	32,900	32,900	0
	381 紙・パルプ	700,733	358,920	341,813
	444 その他日用品	1,497	0	1,497
	471 その他製造工業品	1,500	0	1,500
	501 動植物性製造飼肥料	2,800	0	2,800
神 奈 川 県	計	1,665,752	687,730	978,022
	011 麦	6,378	91	6,287
	023 豆類	1,871	0	1,871
	031 野菜・果物	663	0	663
	051 その他農産品	2,488	0	2,488
	071 その他畜産品	133	0	133
	081 水産品	63,034	44,936	18,098
	092 製材	46,271	75	46,196
	101 樹脂類	16,029	0	16,029
	112 その他林産品	353	353	0
	151 金属鉱	184	0	184
	162 石材	944	0	944
	211 非金属鉱物	1,306	960	346
	221 鉄鋼	6,609	0	6,609
	222 鋼材	71,561	21,580	49,981
	231 非鉄金属	3,116	0	3,116
	241 金属製品	2,907	1,729	1,178
	251 鉄道車両	300	0	300

仙台塩釜港（仙台港区）

(単位:フレート・トン)

都道府県名	品 種 名	貨 物 数 量		
		計	移 出	移 入
	252 完成自動車	280,118	178	279,940
	253 その他輸送用車両	2,796	2,778	18
	255 自動車部品	26,748	6,986	19,762
	256 その他輸送機械	911	911	0
	261 産業機械	17,514	6,448	11,066
	262 電気機械	8,550	706	7,844
	263 測量・光学・医療用機械	113	95	18
	264 事務用機器	20,274	20,239	35
	265 その他機械	172	124	48
	281 セメント	3,068	0	3,068
	291 ガラス類	35	0	35
	301 窯業品	1,432	0	1,432
	311 重油	54,690	49,040	5,650
	321 石油製品	467,220	220,870	246,350
	323 L P G（液化石油ガス）	12,620	0	12,620
	324 その他石油製品	1,142	0	1,142
	341 石炭製品	1,932	0	1,932
	351 化学薬品	94,778	78,754	16,024
	361 化学肥料	939	0	939
	371 染料・塗料・合成樹脂・その他化学工業品	12,265	1,541	10,724
	381 紙・パルプ	35,104	29,220	5,884
	391 糸及び紡績半製品	381	0	381
	401 その他繊維工業品	41	0	41
	421 製造食品	13,708	45	13,663
	422 飲料	131	0	131
	423 水	482	28	454
	425 その他食料工業品	284	0	284
	431 がん具	1,169	0	1,169
	441 衣服・身廻品・はきもの	4,236	145	4,091
	442 文房具・運動娯楽用品・楽器	2,390	350	2,040
	443 家具装備品	5,087	1,227	3,860
	444 その他日用品	1,682	1,142	540
	451 ゴム製品	191,248	179,681	11,567
	461 木製品	85,366	270	85,096
	471 その他製造工業品	970	880	90
	481 金属くず	27,827	4,051	23,776
	491 再利用資材	9,248	7,932	1,316
	501 動植物性製造飼肥料	47,825	319	47,506
	511 廃棄物	1,198	0	1,198
	521 輸送用容器	5,893	4,046	1,847
	531 取合せ品	18	0	18
東 京 都	計	1,407,417	716,055	691,362
	011 麦	5,421	0	5,421
	023 豆類	158	0	158
	024 その他雑穀	212	212	0
	031 野菜・果物	3,257	0	3,257
	051 その他農産品	1,747	0	1,747
	071 その他畜産品	7,843	0	7,843
	081 水産品	62,573	34,002	28,571
	092 製材	44,752	4,935	39,817
	101 樹脂類	6,529	0	6,529
	112 その他林産品	4,177	3,601	576
	121 薪炭	700	0	700
	151 金属鉱	177	0	177

仙台塩釜港（仙台港区）

(単位:フレート・トン)

都道府県名	品 種 名	貨 物 数 量			
		計	移 出	移 入	
	161 砂利・砂	3,200	3,200	0	
	162 石材	243	0	243	
	211 非金属鉱物	2,549	883	1,666	
	221 鉄鋼	1,358	600	758	
	222 鋼材	18,183	13,241	4,942	
	231 非鉄金属	1,276	0	1,276	
	241 金属製品	2,484	1,749	735	
	252 完成自動車	169,030	79,260	89,770	
	255 自動車部品	20,413	7,844	12,569	
	256 その他輸送機械	57	57	0	
	261 産業機械	12,745	2,242	10,503	
	262 電気機械	8,247	211	8,036	
	263 測量・光学・医療用機械	995	959	36	
	264 事務用機器	1,728	1,708	20	
	265 その他機械	249	0	249	
	271 陶磁器	49	0	49	
	281 セメント	3,249	0	3,249	
	291 ガラス類	313	0	313	
	301 窯業品	661	0	661	
	324 その他石油製品	22	0	22	
	341 石炭製品	401	0	401	
	351 化学薬品	14,863	30	14,833	
	361 化学肥料	22	0	22	
	371 染料・塗料・合成樹脂・その他化学工業品	9,374	2,345	7,029	
	381 紙・パルプ	503,465	245,073	258,392	
	391 糸及び紡績半製品	7,444	52	7,392	
	401 その他繊維工業品	1,814	0	1,814	
	411 砂糖	18	0	18	
	421 製造食品	19,272	35	19,237	
	422 飲料	164	0	164	
	423 水	1,067	0	1,067	
	425 その他食料工業品	5,683	0	5,683	
	431 がん具	53	0	53	
	441 衣服・身廻品・はきもの	4,556	35	4,521	
	442 文房具・運動娯楽用品・楽器	818	35	783	
	443 家具装備品	1,925	534	1,391	
	444 その他日用品	3,297	1,439	1,858	
	451 ゴム製品	311,639	298,609	13,030	
	461 木製品	83,834	3,944	79,890	
	471 その他製造工業品	113	36	77	
	481 金属くず	767	767	0	
	491 再利用資材	4,967	4,827	140	
	501 動植物性製造飼肥料	40,068	35	40,033	
	511 廃棄物	445	0	445	
	521 輸送用容器	6,585	3,555	3,030	
	541 分類不能のもの	166	0	166	
	茨 城 県	計	526,712	58,133	468,579
		011 麦	6,635	0	6,635
		024 その他雑穀	3,000	0	3,000
		092 製材	35,910	0	35,910
		161 砂利・砂	16,520	0	16,520
		221 鉄鋼	2,631	0	2,631
		222 鋼材	54,206	0	54,206
	241 金属製品	10,213	0	10,213	

仙台塩釜港（仙台港区）

（単位：フレート・トン）

都道府県名	品 種 名	貨 物 数 量		
		計	移 出	移 入
千 葉 県	281 セメント	5,497	0	5,497
	311 重油	87,530	37,390	50,140
	321 石油製品	274,340	5,700	268,640
	324 その他石油製品	3,500	0	3,500
	351 化学薬品	7,830	7,830	0
	481 金属くず	12,513	7,213	5,300
	501 動植物性製造飼肥料	6,387	0	6,387
	計	453,633	50,484	403,149
	011 麦	6,155	0	6,155
	161 砂利・砂	53,085	0	53,085
	162 石材	12,415	0	12,415
	222 鋼材	143,537	2,683	140,854
	231 非鉄金属	204	0	204
	241 金属製品	36,090	1,417	34,673
	252 完成自動車	5,050	0	5,050
	261 産業機械	89	0	89
	281 セメント	29,784	6,840	22,944
	291 ガラス類	2,100	2,100	0
	311 重油	11,200	1,700	9,500
	321 石油製品	100,640	15,150	85,490
	323 L P G（液化石油ガス）	650	650	0
324 その他石油製品	6,000	6,000	0	
351 化学薬品	1,900	1,300	600	
481 金属くず	36,425	12,644	23,781	
501 動植物性製造飼肥料	8,309	0	8,309	
鹿 児 島 県	計	419,696	2,650	417,046
	011 麦	1,500	0	1,500
	021 米	2,650	2,650	0
	171 原油	415,546	0	415,546
青 森 県	計	389,711	171,080	218,631
	011 麦	353	0	353
	081 水産品	177	106	71
	101 樹脂類	544	0	544
	162 石材	54	0	54
	255 自動車部品	37	0	37
	261 産業機械	18	0	18
	281 セメント	194,840	0	194,840
	291 ガラス類	22,582	0	22,582
	301 窯業品	39	0	39
	311 重油	118,440	118,440	0
	321 石油製品	21,360	21,360	0
	323 L P G（液化石油ガス）	21,030	21,030	0
	324 その他石油製品	9,850	9,850	0
	421 製造食品	18	0	18
451 ゴム製品	369	294	75	
山 口 県	計	330,058	48,500	281,558
	222 鋼材	3,663	0	3,663
	251 鉄道車両	550	0	550
	281 セメント	228,854	0	228,854
	291 ガラス類	8,903	0	8,903
301 窯業品	2,000	0	2,000	

仙台塩釜港（仙台港区）

(単位:フレート・トン)

都道府県名	品 種 名	貨 物 数 量		
		計	移 出	移 入
佐 賀 県	311 重油	48,500	48,500	0
	321 石油製品	22,000	0	22,000
	323 L P G (液化石油ガス)	5,800	0	5,800
	324 その他石油製品	1,500	0	1,500
	351 化学薬品	6,196	0	6,196
	361 化学肥料	1,601	0	1,601
	501 動植物性製造飼肥料	491	0	491
	計	271,500	32,001	239,499
	011 麦	36,942	0	36,942
	022 とうもろこし	1,103	0	1,103
	024 その他雑穀	9,000	0	9,000
	161 砂利・砂	2,300	0	2,300
	162 石材	8,600	0	8,600
	222 鋼材	50,442	2,099	48,343
	241 金属製品	19,321	0	19,321
	311 重油	5,690	0	5,690
	321 石油製品	106,600	5,900	100,700
	323 L P G (液化石油ガス)	600	0	600
	351 化学薬品	20,805	20,805	0
421 製造食品	1,033	0	1,033	
481 金属くず	3,197	3,197	0	
501 動植物性製造飼肥料	5,867	0	5,867	
福 岡 県	計	251,503	150	251,353
	222 鋼材	12,942	0	12,942
	241 金属製品	7,847	0	7,847
	281 セメント	230,564	0	230,564
	324 その他石油製品	150	150	0
岡 山 県	計	228,209	173,985	54,224
	221 鉄鋼	6,519	0	6,519
	222 鋼材	34,005	0	34,005
	311 重油	41,300	41,300	0
	321 石油製品	14,200	3,000	11,200
	324 その他石油製品	1,000	0	1,000
	351 化学薬品	129,685	129,685	0
	501 動植物性製造飼肥料	1,500	0	1,500
兵 庫 県	計	185,257	75,024	110,233
	022 とうもろこし	271	0	271
	221 鉄鋼	3,004	0	3,004
	222 鋼材	73,181	18,916	54,265
	241 金属製品	67,765	54,137	13,628
	251 鉄道車両	1,125	125	1,000
	261 産業機械	3	0	3
	281 セメント	32,947	0	32,947
	425 その他食料工業品	4,515	0	4,515
	481 金属くず	1,846	1,846	0
	501 動植物性製造飼肥料	600	0	600
広 島 県	計	180,536	1,180	179,356
	221 鉄鋼	93,320	0	93,320
	222 鋼材	48,147	0	48,147
	241 金属製品	1,470	1,180	290

仙台塩釜港（仙台港区）

(単位:フレート・トン)

都道府県名	品 種 名	貨 物 数 量			
		計	移 出	移 入	
岩 手 県	253 その他輸送用車両	1	0	1	
	351 化学薬品	31,800	0	31,800	
	361 化学肥料	1,199	0	1,199	
	371 染料・塗料・合成樹脂・その他化学工業品	3,000	0	3,000	
	501 動植物性製造飼肥料	1,599	0	1,599	
	計	171,236	35,822	135,414	
	081 水産品	317	247	70	
	092 製材	846	0	846	
	161 砂利・砂	22,258	19,858	2,400	
	162 石材	54	0	54	
	211 非金属鉱物	106	106	0	
	222 鋼材	724	212	512	
	231 非鉄金属	53	0	53	
	256 その他輸送機械	35	35	0	
	262 電気機械	389	0	389	
	281 セメント	120,370	0	120,370	
	291 ガラス類	5,518	0	5,518	
	311 重油	10,386	10,386	0	
	323 L P G（液化石油ガス）	4,500	4,500	0	
	351 化学薬品	60	0	60	
	371 染料・塗料・合成樹脂・その他化学工業品	18	0	18	
	381 紙・パルプ	159	159	0	
	421 製造食品	179	18	161	
	425 その他食料工業品	4,096	0	4,096	
	442 文房具・運動娯楽用品・楽器	18	18	0	
	443 家具装備品	18	0	18	
	451 ゴム製品	283	283	0	
	461 木製品	389	0	389	
	501 動植物性製造飼肥料	460	0	460	
	大 阪 府	計	160,120	49,899	110,221
		222 鋼材	107,552	8,160	99,392
		241 金属製品	50,538	39,739	10,799
		321 石油製品	30	0	30
	324 その他石油製品	2,000	2,000	0	
富 山 県	計	119,330	119,330	0	
	311 重油	117,200	117,200	0	
	321 石油製品	1,600	1,600	0	
	324 その他石油製品	530	530	0	
三 重 県	計	86,516	1,939	84,577	
	241 金属製品	1,939	1,939	0	
	252 完成自動車	40,860	0	40,860	
	321 石油製品	38,020	0	38,020	
	351 化学薬品	728	0	728	
	361 化学肥料	700	0	700	
	501 動植物性製造飼肥料	4,269	0	4,269	
新 潟 県	計	81,550	81,550	0	
	311 重油	77,200	77,200	0	
	321 石油製品	1,900	1,900	0	
	324 その他石油製品	2,450	2,450	0	

仙台塩釜港（仙台港区）

(単位:フレート・トン)

都道府県名	品 種 名	貨 物 数 量		
		計	移 出	移 入
秋 田 県	計	80,920	80,920	0
	311 重油	54,290	54,290	0
	321 石油製品	8,700	8,700	0
	323 L P G (液化石油ガス)	10,900	10,900	0
	324 その他石油製品	7,030	7,030	0
福 井 県	計	80,800	80,800	0
	311 重油	80,800	80,800	0
福 島 県	計	80,123	74,116	6,007
	291 ガラス類	6,007	0	6,007
	311 重油	65,880	65,880	0
	321 石油製品	6,910	6,910	0
	451 ゴム製品	1,326	1,326	0
宮 城 県	計	44,549	42,507	2,042
	161 砂利・砂	15,300	15,300	0
	222 鋼材	1,892	800	1,092
	311 重油	27,357	26,407	950
高 知 県	計	37,507	0	37,507
	281 セメント	37,507	0	37,507
そ の 他	計	31,883	26,325	5,558
	081 水産品	3,955	400	3,555
	222 鋼材	740	740	0
	261 産業機械	3	1	2
	361 化学肥料	1,001	0	1,001
	423 水	25,184	25,184	0
	425 その他食料工業品	1,000	0	1,000
香 川 県	計	21,774	2,700	19,074
	222 鋼材	173	0	173
	311 重油	2,700	2,700	0
	351 化学薬品	5,150	0	5,150
	425 その他食料工業品	13,751	0	13,751
静 岡 県	計	19,812	0	19,812
	481 金属くず	3,005	0	3,005
	501 動植物性製造飼肥料	16,807	0	16,807
大 分 県	計	18,880	800	18,080
	311 重油	14,200	0	14,200
	321 石油製品	780	0	780
	323 L P G (液化石油ガス)	3,900	800	3,100
山 形 県	計	13,740	13,740	0
	311 重油	6,940	6,940	0
	321 石油製品	6,800	6,800	0
和 歌 山 県	計	12,912	4,400	8,512
	222 鋼材	93	0	93
	241 金属製品	749	0	749
	321 石油製品	7,670	0	7,670

仙台塩釜港（仙台港区）

(単位:フレート・トン)

都道府県名	品 種 名	貨 物 数 量		
		計	移 出	移 入
	481 金属くず	4,400	4,400	0
沖 縄 県	計	8,600	8,300	300
	161 砂利・砂	8,300	8,300	0
	253 その他輸送用車両	300	0	300
徳 島 県	計	6,705	2,804	3,901
	241 金属製品	2,804	2,804	0
	291 ガラス類	1,100	0	1,100
	425 その他食料工業品	2,801	0	2,801
石 川 県	計	3,976	3,800	176
	261 産業機械	176	0	176
	311 重油	3,800	3,800	0
島 根 県	計	1929	0	1929
	501 動植物性製造飼肥料	1,929	0	1,929
長 崎 県	計	1,637	0	1,637
	261 産業機械	694	0	694
	425 その他食料工業品	943	0	943