

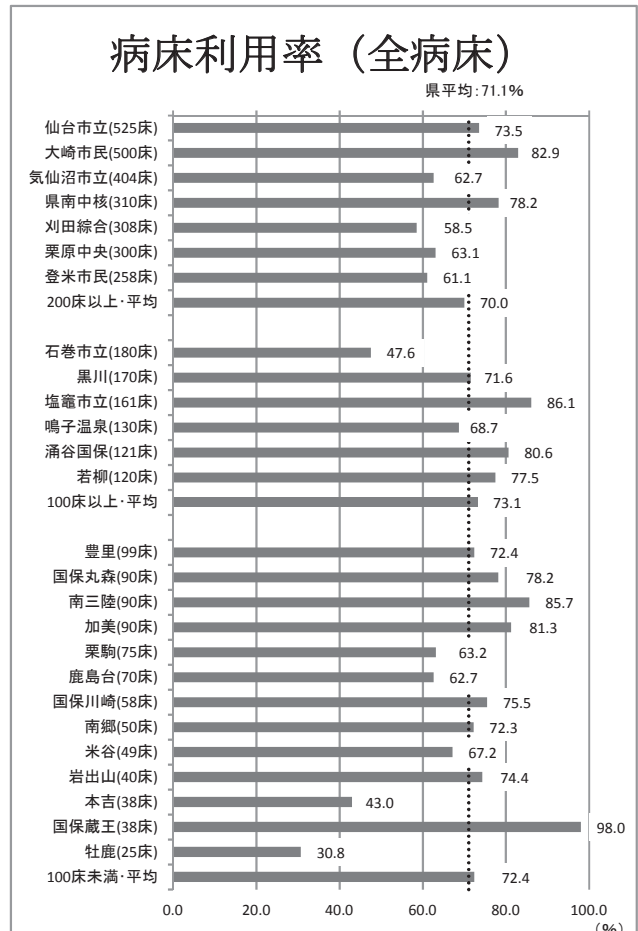
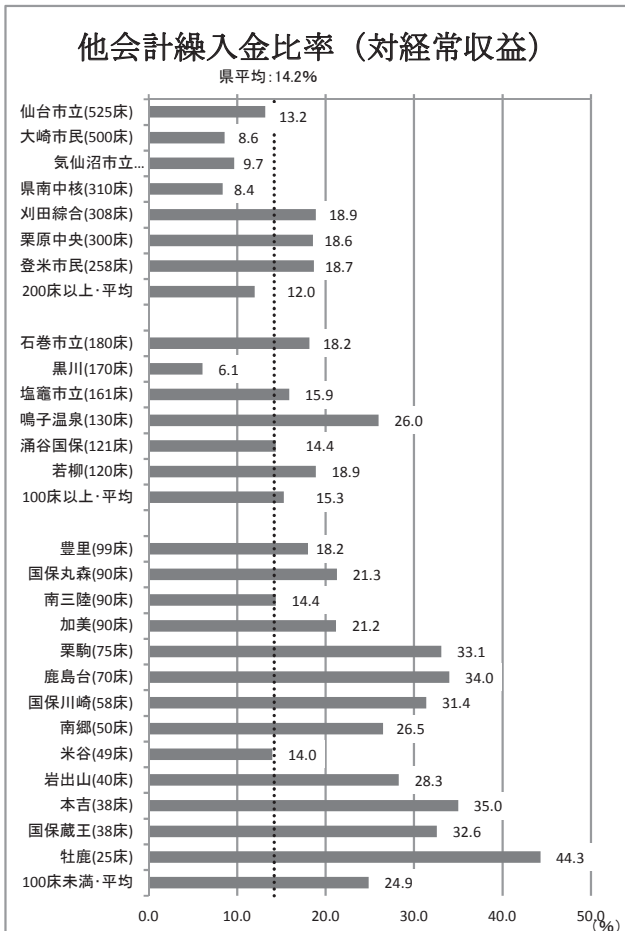
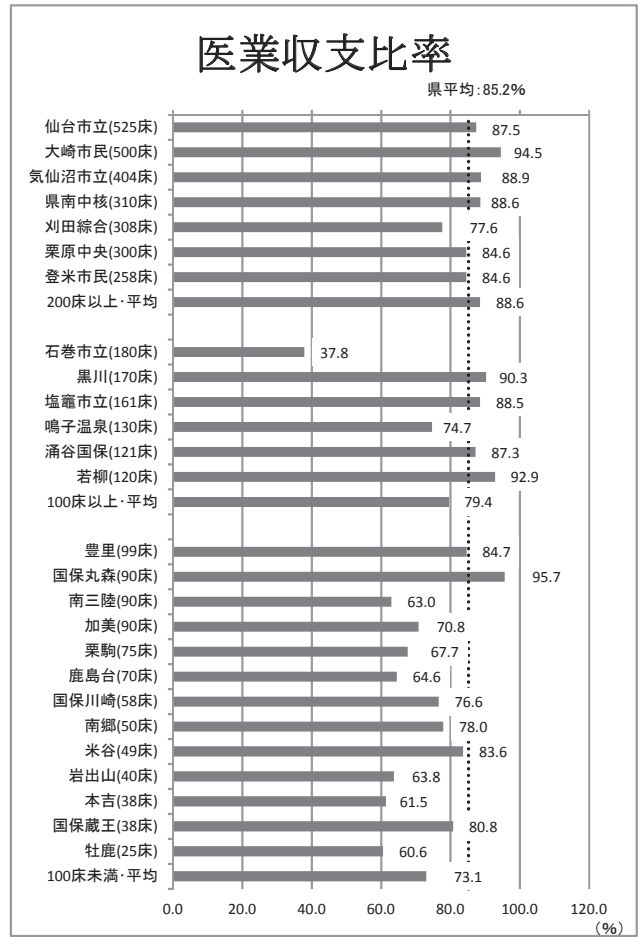
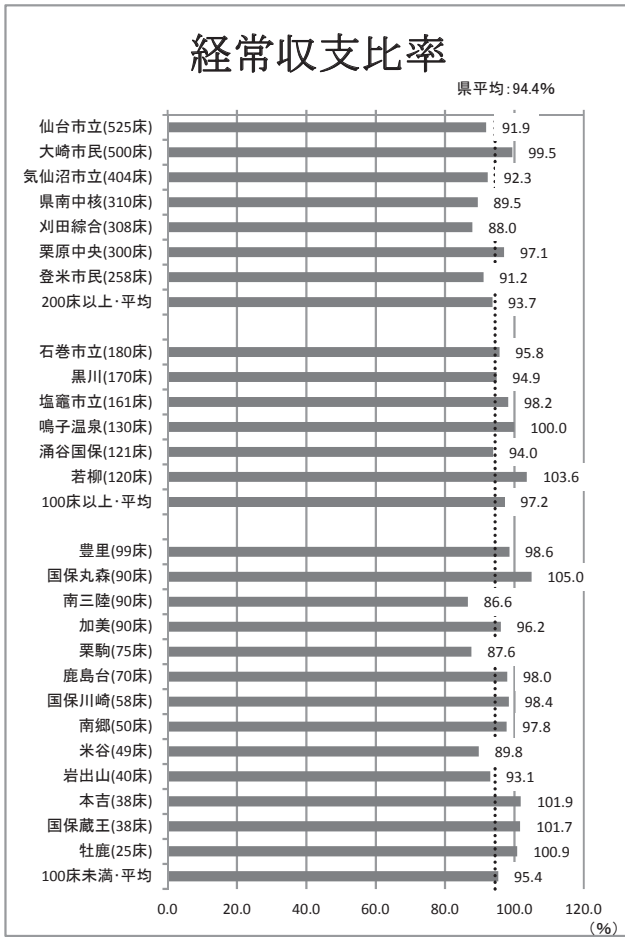
3 病院事業(想定企業会計を除く。)

(1) 主な経営指標


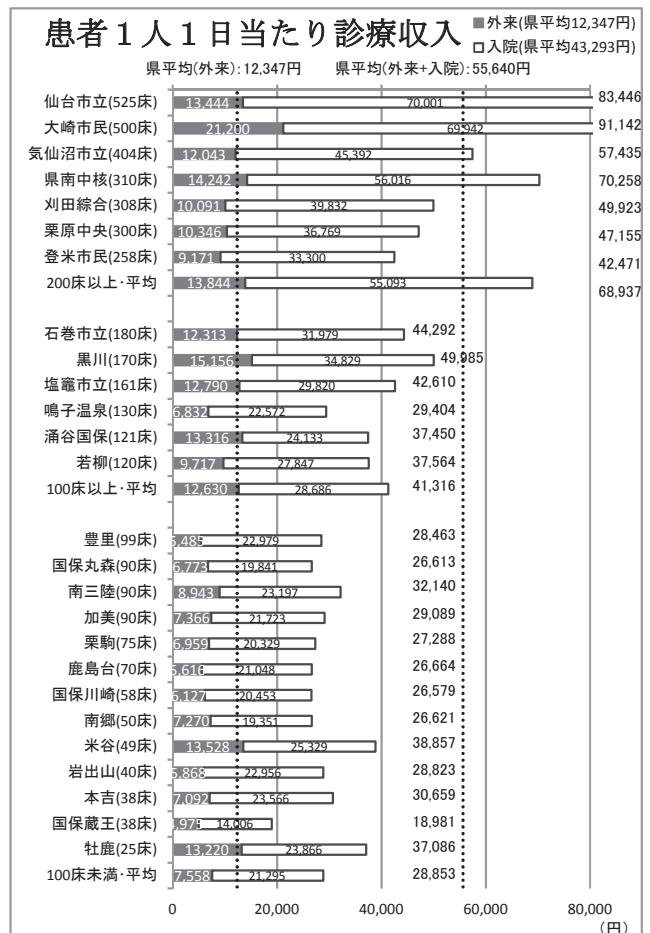
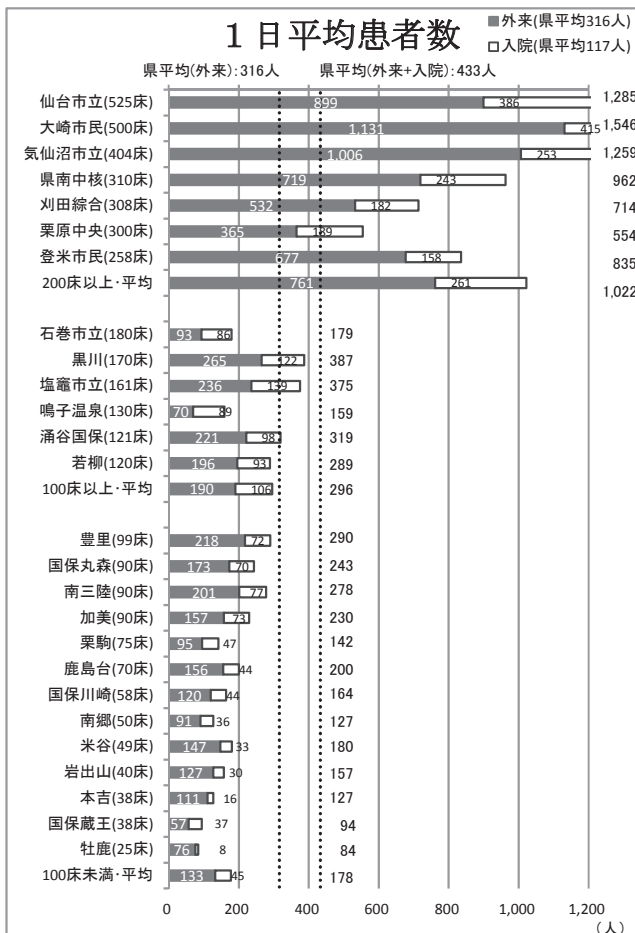
団 体 名	病 院 名	経常収支	医業収支	他会計繰	職員給与費	材料費
		比 率	比 率	入金比率 (対経常収益)	比 率	比 率
		%	%	%	%	%
仙台市	仙台市立病院	91.9	87.5	13.2	58.2	22.0
石巻市	石巻市立病院	95.8	37.8	18.2	141.8	36.2
	石巻市立牡鹿病院	100.9	60.6	44.3	69.9	37.5
	小 計	96.8	43.0	23.4	118.9	36.6
塩竈市	塩竈市立病院	98.2	88.5	15.9	55.0	20.1
気仙沼市	気仙沼市立病院	92.3	88.9	9.7	51.5	23.9
	気仙沼市立本吉病院	101.9	61.5	35.0	83.8	11.6
	小 計	92.9	87.1	11.4	53.0	23.3
登米市	登米市立登米市民病院	91.2	84.6	18.7	60.7	14.0
	登米市立米谷病院	89.8	83.6	14.0	51.5	33.1
	登米市立豊里病院	98.6	84.7	18.2	63.5	10.9
	小 計	92.2	84.5	17.9	59.8	16.4
栗原市	栗原市立栗原中央病院	97.1	84.6	18.6	56.1	16.8
	栗原市立若柳病院	103.6	92.9	18.9	54.6	12.8
	栗原市立栗駒病院	87.6	67.7	33.1	81.0	9.6
	小 計	97.4	84.4	20.3	58.2	15.0
大崎市	大崎市民病院本院	99.5	94.5	8.6	42.2	31.2
	大崎市民病院鳴子温泉分院	100.0	74.7	26.0	75.5	6.2
	大崎市民病院岩出山分院	93.1	63.8	28.3	78.5	9.3
	大崎市民病院鹿島台分院	98.0	64.6	34.0	77.1	9.1
	小 計	99.2	91.1	11.3	45.7	28.9
蔵王町	蔵王町国民健康保険蔵王病院	101.7	80.8	32.6	76.3	10.2
川崎町	国民健康保険川崎病院	98.4	76.6	31.4	68.3	13.2
丸森町	丸森町国民健康保険丸森病院	105.0	95.7	21.3	45.8	10.0
涌谷町	涌谷町国民健康保険病院	94.0	87.3	14.4	56.4	26.5
美里町	美里町立南郷病院	97.8	78.0	26.5	58.9	16.6
南三陸町	南三陸病院	86.6	63.0	14.4	73.5	13.6
白石市外二町組合	公立刈田総合病院	88.0	77.6	18.9	58.0	14.7
黒川地域行政事務組合	公立黒川病院	94.9	90.3	6.1	0.8	0.0
加美郡保健医療福祉行政事務組合	公立加美病院	96.2	70.8	21.2	72.6	13.1
みやぎ県南中核病院企業団	みやぎ県南中核病院	89.5	88.6	8.4	49.3	23.2
県平均		94.4	85.2	14.2	52.9	21.6

合計	病床数						病床利用率		1日平均患者数		患者1人1日当たり 診療収入	
	一般 床	うち救急	療養 床	精神 床	感染症 床	結核 床	一般 %	療養 %	入院 人	外来 人	入院 円	外来 円
525	467	40	0	50	8	0	80.5		386	899	70,001	13,444
180	140	9	40	0	0	0	61.0	0.6	86	93	31,979	12,313
25	25	2	0	0	0	0	30.8		8	76	23,866	13,220
205	165	11	40	0	0	0	53.9	0.6	36	82	30,893	12,845
161	123	5	38	0	0	0	83.8	93.4	139	236	29,820	12,790
404	400	8	0	0	4	0	63.3		253	1,006	45,392	12,043
38	38	0	0	0	0	0	43.0		16	111	23,566	7,092
442	438	8	0	0	4	0	61.5		135	559	44,068	11,550
258	258	15	0	0	0	0	61.1		158	677	33,300	9,171
49	49	2	0	0	0	0	67.2		33	147	25,329	13,528
99	69	2	30	0	0	0	60.8	99.3	72	218	22,979	5,485
406	376	19	30	0	0	0	61.8	99.3	87	348	29,477	9,015
300	250	10	50	0	0	0	66.3	47.1	189	365	36,769	10,346
120	90	5	30	0	0	0	74.6	86.1	93	196	27,847	9,717
75	45	5	30	0	0	0	58.0	70.9	47	95	20,329	6,959
495	385	20	110	0	0	0	67.3	64.2	110	219	31,890	9,668
500	486	10	0	0	6	8	85.1		415	1,131	69,942	21,200
130	50	4	80	0	0	0	60.7	73.7	89	70	22,572	6,832
40	40	2	0	0	0	0	74.4		30	127	22,956	5,868
70	40	2	30	0	0	0	64.4	60.3	44	156	21,048	5,616
740	616	18	110	0	6	8	81.1	70.1	144	371	56,484	17,575
38	10	4	28	0	0	0	94.1	99.4	37	57	14,006	4,975
58	30	3	28	0	0	0	78.2	72.6	44	120	20,453	6,127
90	55	4	35	0	0	0	78.1	78.4	70	173	19,841	6,773
121	80	3	41	0	0	0	77.1	87.5	98	221	24,133	13,316
50	50	2	0	0	0	0	72.3		36	91	19,351	7,270
90	40	4	50	0	0	0	80.9	89.5	77	201	23,197	8,943
308	300	10	0	0	4	4	60.1		182	532	39,832	10,091
170	110	3	60	0	0	0	67.7	78.8	122	265	34,829	15,156
90	40	3	50	0	0	0	83.0	79.8	73	157	21,723	7,366
310	310	26	0	0	0	0	78.2		243	719	56,016	14,242
4,299	3,595	183	620	50	22	12	71.6	75.7	117	316	43,293	12,347

(2) 経営指標比較



(注) 公立黒川病院は、指定管理者制度により運営している。



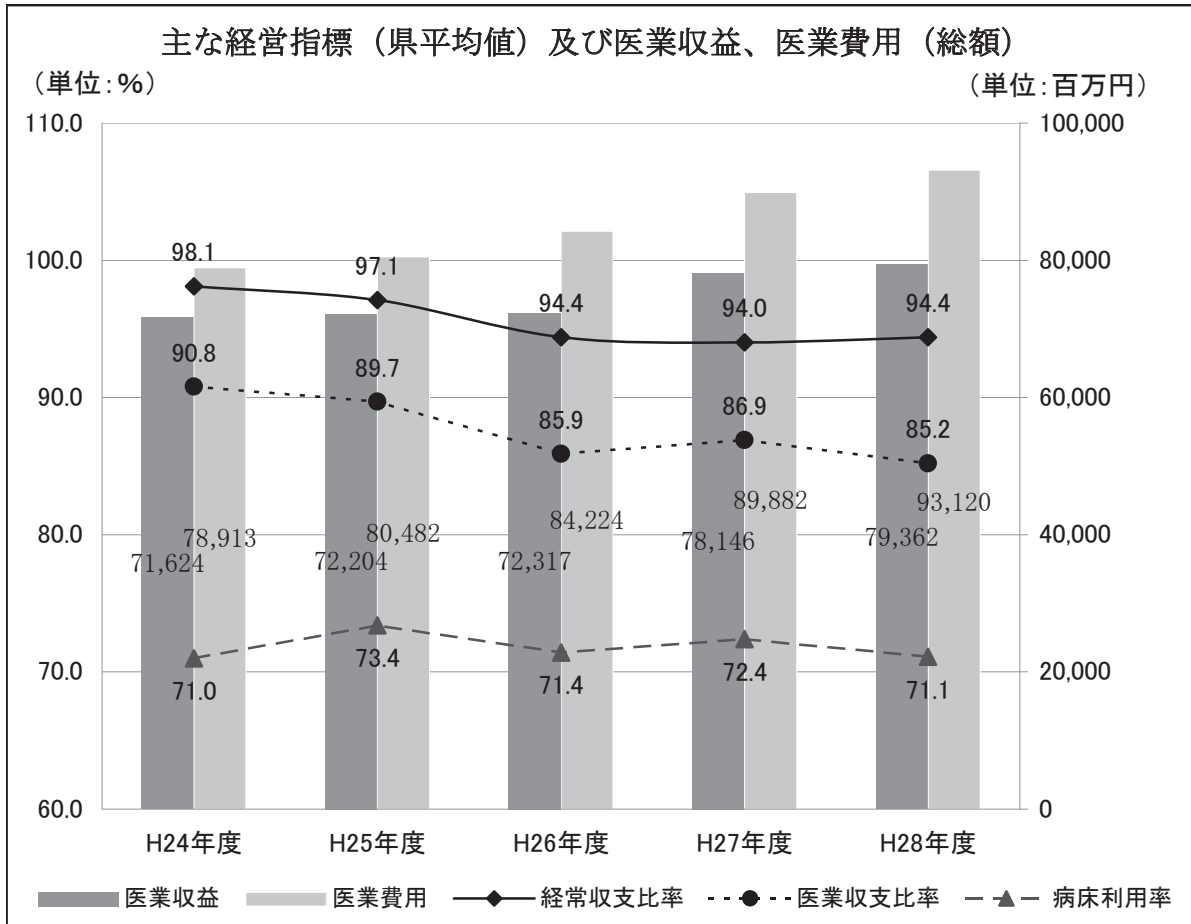
○ 類似団体について
 病床数(全病床)により県内団体を3グループに分類し、病床数の多い順に表示している。

- ・ 200床以上(7病院)
 仙台市立、大崎市民、気仙沼市立、県南中核、刈田総合、栗原中央、登米市民
- ・ 100床以上200床未満(6病院)
 石巻市立、黒川、塩竈市立、鳴子温泉、涌谷国保、若柳
- ・ 100床未満(13病院)
 豊里、国保丸森、南三陸、加美、栗駒、鹿島台、国保川崎、南郷、米谷、岩出山、本吉、国保蔵王、牡鹿

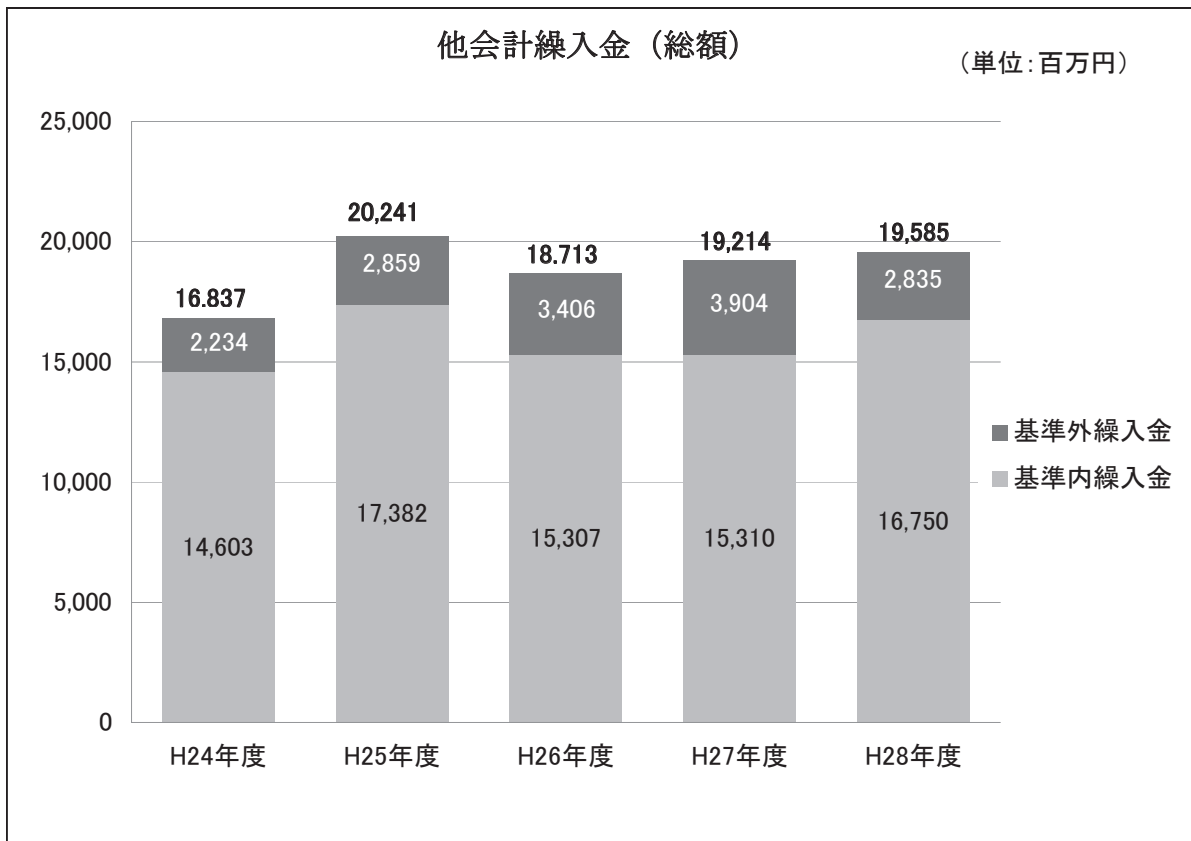
[用語解説]

- ・ 経常収支比率(%)
 $\text{経常収益} \div \text{経常費用} \times 100$
- ・ 医業収支比率(%)
 $\text{医業収益} \div \text{医業費用} \times 100$
- ・ 他会計繰入金比率(対経常収益)(%)
 $\text{他会計繰入金} \div \text{経常収益} \times 100$
- ・ 病床利用率(%)
 $\text{年延入院患者数} \div \text{年延病床数} \times 100$
- ・ 1日平均患者数(人)
 (外来) $\text{年延外来患者数} \div \text{外来診療日数}$
 (入院) $\text{年延入院患者数} \div \text{入院診療日数}$
- ・ 患者1人1日当たり診療収入(円)
 (外来) $\text{外来収益} \div \text{年延外来患者数}$
 (入院) $\text{入院収益} \div \text{年延入院患者数}$
- ・ 職員給与費、材料費及び委託料構成比(%)
 上記の各経費 \div 上記の経費計

(3) 経営指標の推移

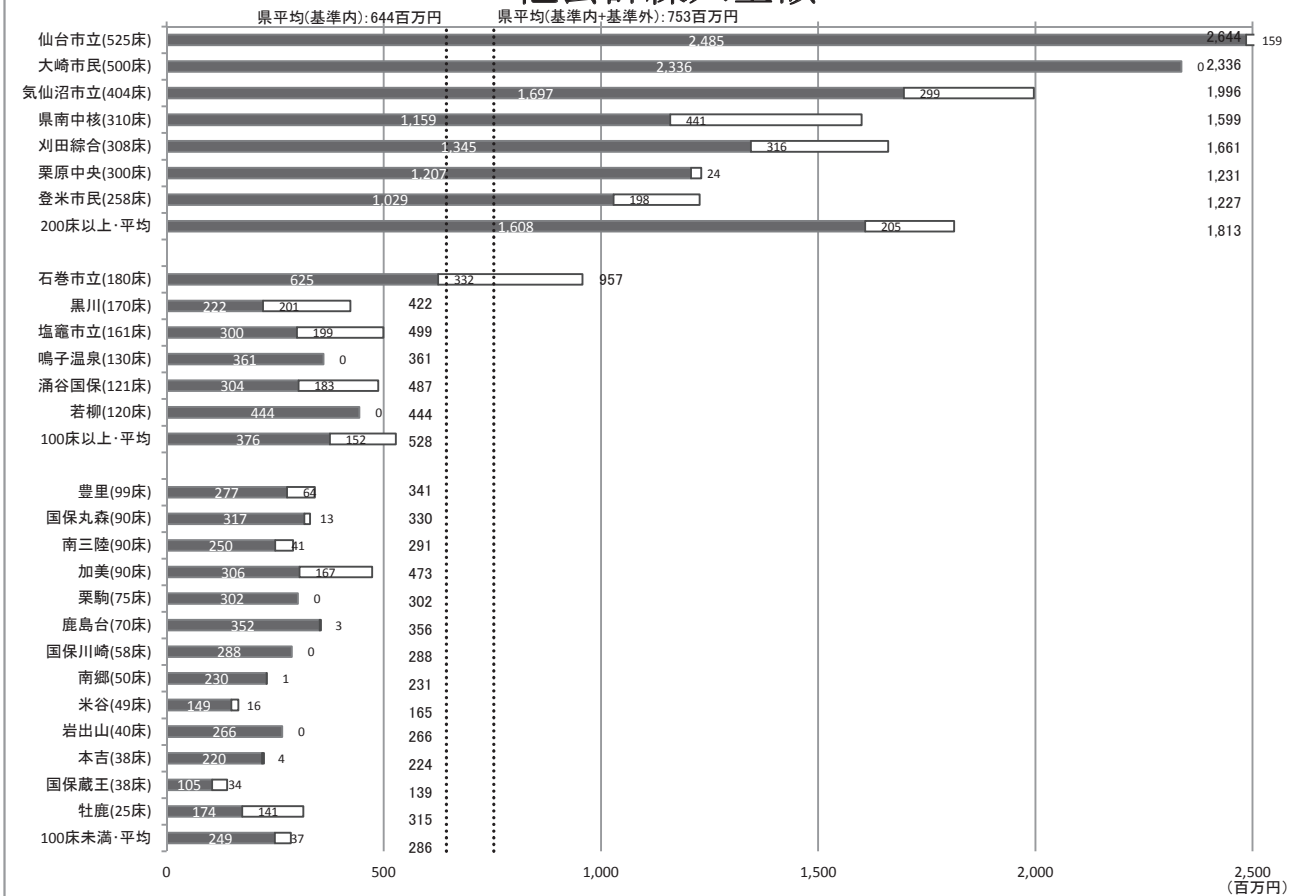


※ 医業収益の多くは、入院収益及び外来収益が占める。
 医業費用の多くは、職員給与費、材料費及び委託料が占める。



他会計繰入金額

■基準内(県平均644百万円) □基準外(県平均109百万円)



他会計繰入金基準内／外比率

■基準内(県平均85.5%) □基準外(県平均14.5%)

