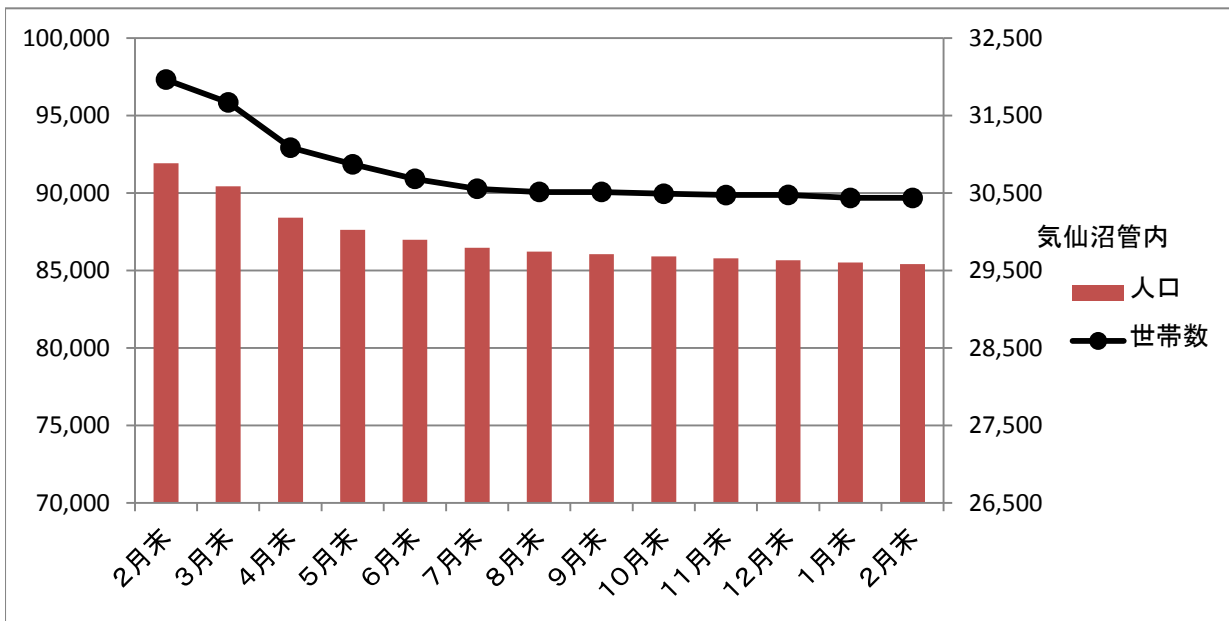


1 気仙沼管内の被災状況等

1) 人口・世帯数の推移

平成23年2月末から平成24年3月末までの人口・世帯数推移

	気仙沼市		南三陸町		気仙沼管内		宮城県	
	人口	世帯数	人口	世帯数	人口	世帯数	人口	世帯数
2月末	74,247	26,601	17,666	5,362	91,913	31,963	2,331,251	915,193
3月末	73,363	26,417	17,063	5,251	90,426	31,668	2,318,956	912,201
4月末	72,114	26,033	16,289	5,051	88,403	31,084	2,310,662	911,335
5月末	71,532	25,872	16,089	4,997	87,621	30,869	2,310,082	912,769
6月末	71,058	25,734	15,914	4,948	86,972	30,682	2,308,734	913,058
7月末	70,757	25,649	15,703	4,905	86,460	30,554	2,308,274	913,775
8月末	70,561	25,607	15,649	4,906	86,210	30,513	2,309,677	915,016
9月末	70,450	25,607	15,601	4,906	86,051	30,513	2,309,486	915,752
10月末	70,336	25,595	15,559	4,894	85,895	30,489	2,310,309	916,937
11月末	70,257	25,583	15,518	4,889	85,775	30,472	2,310,847	917,715
12月末	70,170	25,581	15,488	4,893	85,658	30,474	2,310,533	918,194
1月末	70,056	25,547	15,458	4,888	85,514	30,435	2,310,296	918,668
2月末	69,986	25,555	15,419	4,880	85,405	30,435	0	0



出典:宮城県住民基本台帳人口(宮城県企画部統計課)

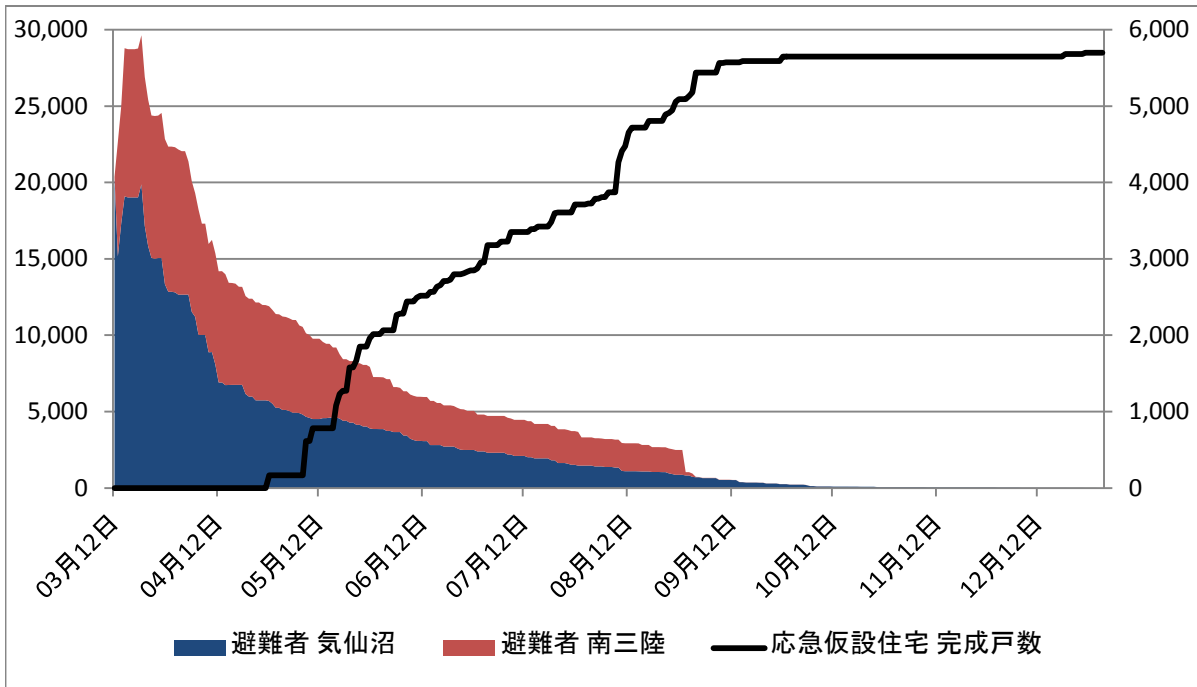
2) 被害状況(人的・住宅)

宮城県発表資料(平成24年3月11日現在)

	気仙沼市	南三陸町	宮城県
死亡	1,032 人	565 人	9,544 人
行方不明	324 人	280 人	1,688 人
全壊	8,483 棟	3,142 棟	84,728 棟
半壊	2,552 棟	169 棟	147,156 棟
一部損壊	4,555 棟	1,214 棟	221,885 棟

※上記には、平成23年3月11日以降の余震による被害を含むもの

3) 避難所・避難者数の推移／応急仮設住宅



●ピーク時避難所・避難者数

3月20日	気仙沼市	避難所	100か所	避難者	19,877人
	南三陸町	避難所	45か所	避難者	9,753人
合計			145か所		29,630人

●避難所解消年月日

気仙沼市	12月30日	南三陸町	10月21日
------	--------	------	--------

●応急仮設住宅設置数

気仙沼市

団地数	93か所
戸数	3,504戸
※うち、岩手県内建設分 320戸、高齢者グループホーム 45戸)	
完成日	4月27日から12月26日
入居率	95.6% (平成24年3月9日現在)
民間賃貸借上住宅	1,678件 (平成24年3月9日現在)

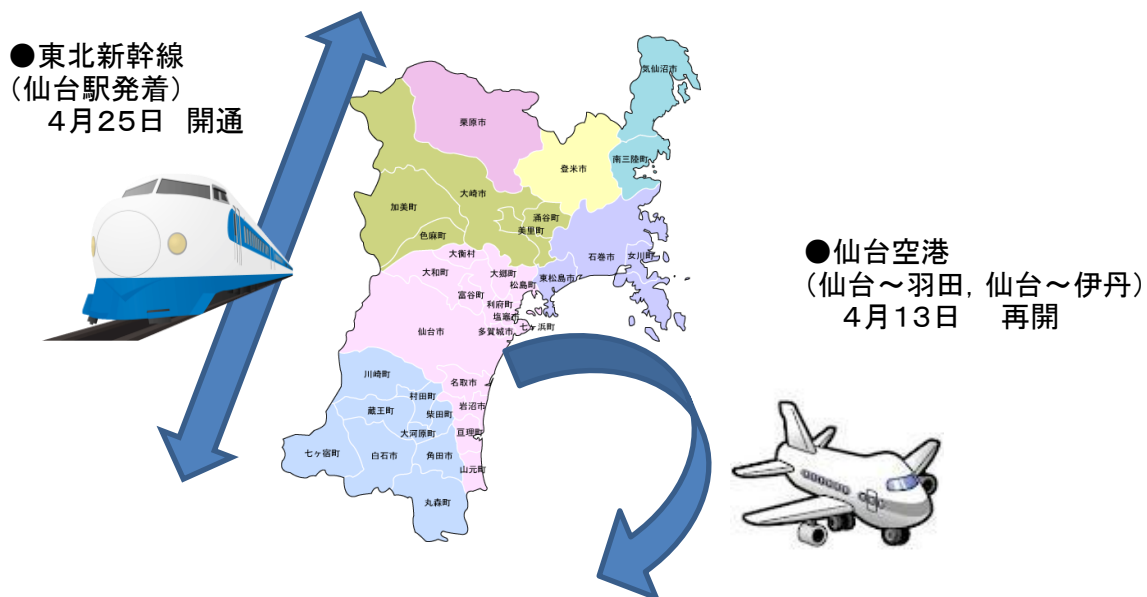
南三陸町

団地数	58か所
戸数	2,195戸
※うち、登米市内建設分 486戸、高齢者グループホーム 18戸)	
完成日	4月27日から8月31日
入居率	98.8% (平成24年3月9日現在)
民間賃貸借上住宅	326件 (平成24年3月9日現在)

出典：宮城県危機対策課発表資料，宮城県住宅課発表資料，宮城県震災援護室発表資料

※避難所・避難者数については、各市町から宮城県に報告があった件数のため、実態と異なる場合があります。

4) 道路・交通機関の復旧状況



5) 医療機関の復旧状況

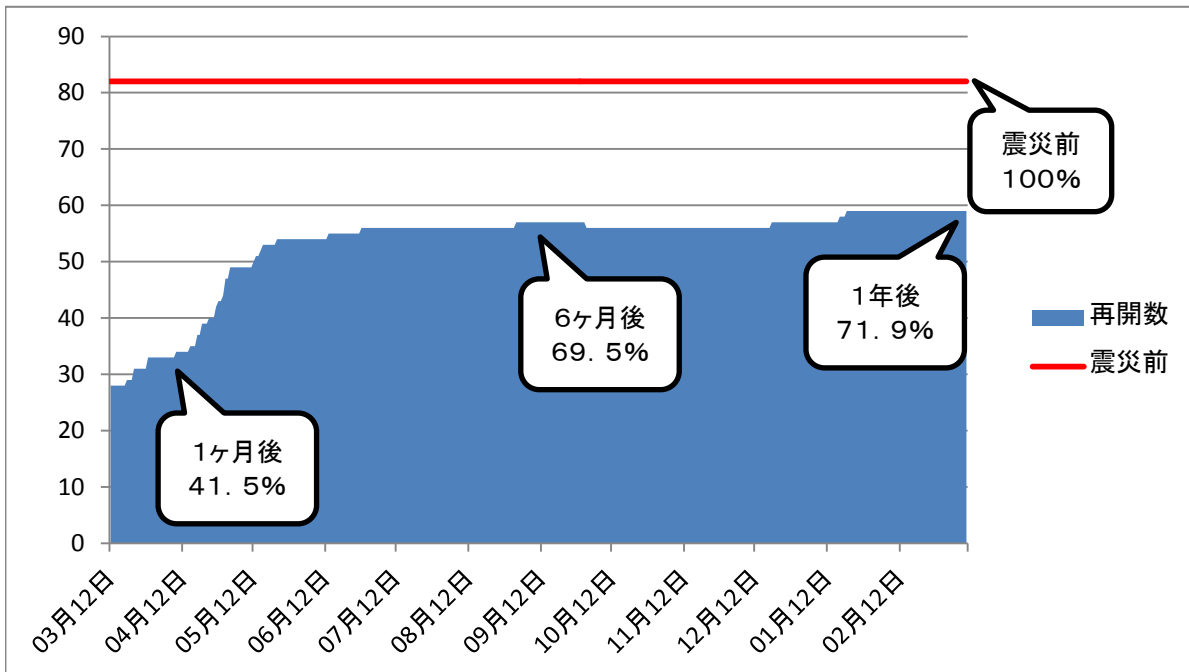
●被災前医療機関数

	病院	医科診療所	施設内診療所	歯科診療所
気仙沼市	6	28	9	26
南三陸町	1	6	1	5
管内合計	7	34	10	31

●再開医療機関数(H24.3.11現在)

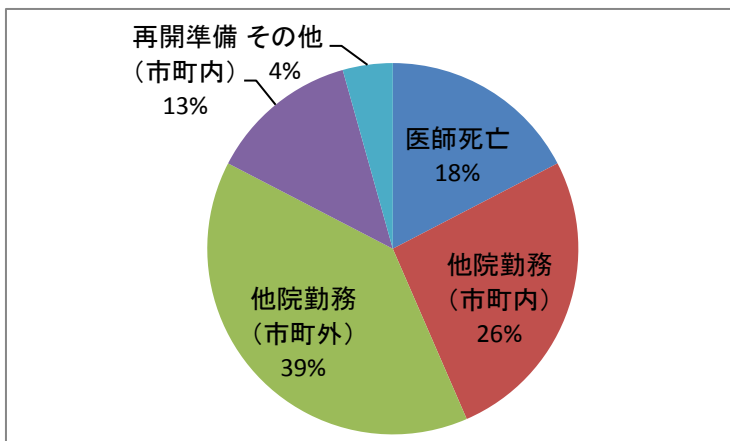
	病院	医科診療所	施設内診療所	歯科診療所	再開率
気仙沼市	6	22	8	21	82.6%
南三陸町	0	2	0	0	15.3%
管内合計	6	24	8	21	71.9%

このほか、新規開設診療所
5か所があるもの
(医科 1件、施設内 1件、
歯科 3件)



●医療機関の休廃止理由

	医師死亡	他院勤務 (市町内)	他院勤務 (市町外)	再開準備 (市町内)	その他
気仙沼市	4	3	3	2	0
南三陸町	0	3	6	1	1
管内合計	4	6	9	3	1



6) 高齢者施設等の被災状況及び再開・休廃止状況

介護保険事業所東日本大震災被災状況 気仙沼保健福祉事務所管内

(管内全域)

平成23年5月31日 現在

番号	サービス種別	事業所									利用者		従業員		備考
		指定数	全壊	柱、外壁のみ残	半壊	一部損壊	被害無	被災率	休止	廃止	死亡	行方不明	死亡	行方不明	
		イ	ロ	ハ	ニ	ホ	ヘ	ト	チ	リ	ヌ	ル	ヲ	ワ	
1	居宅介護支援	25	9	0	3	10	3	88.0%	0	2	127	70	0	0	
2	訪問介護	17	6	1	3	3	4	76.5%	1	3	56	18	4	0	
3	訪問入浴	7	2	0	1	0	4	42.9%	0	1	13	6	0	0	
4	訪問看護	2	2	0	0	0	0	100.0%	0	0	48	24	0	0	
5	訪問リハビリテーション	3	2	0	1	0	0	100.0%	0	0	5	0	0	0	
6	通所介護	18	3	2	0	11	2	88.9%	3	0	30	12	3	0	
7	福祉用具貸与、販売	8	2	0	0	2	4	50.0%	0	0	39	7	0	0	
8	特別養護老人ホーム	7	1	1	0	5	0	100.0%	2	0	34	1	2	3	
	長期入所								0	0	29	1	2	3	
	短期入所生活介護								0	0	5	0	0	0	
9	介護老人保健施設	6	1	0	2	3	0	100.0%	1	0	78	14	0	0	
	長期入所								0	0	58	0	0	0	
	短期入所療養介護								0	0	0	0	0	0	
	通所リハビリテーション								0	0	20	14	0	0	
10	介護療養型医療施設	1	1	0	0	0	0	100.0%	0	1	3	7	1	0	
11	認知症対応型共同生活介護	14	5	1	1	4	3	78.6%	7	0	2	1	1	0	
12	認知症対応型通所介護	3	0	0	0	2	1	66.7%	0	0	0	0	0	0	
13	基準該当短期入所生活介護	2	0	0	0	2	0	100.0%	0	0	0	0	0	0	
14	基準該当通所介護	1	0	0	0	1	0	100.0%	0	1	0	0	0	0	
15	離島相当訪問看護	1	0	0	0	1	0	100.0%	0	0	0	0	0	0	
16	地域包括支援センター	2	1	0	1	0	0	100.0%	0	0	15	5	1	0	
計		117	35	5	12	44	21	82.1%	14	8	450	165	12	3	

※事業所の被災について

(1)被害程度は市役所又は町役場が判断したのではなく、事業所又は当所担当者が判断したものである。

(2)事業所の被災率(ト)は(ロ+ハ+ニ+ホ)÷(イ)である。

○再開状況

(指定数、休止数は上記表から再掲:再開状況は平成24年3月11日現在)

サービス種別	指定数	休止数	再開数	未再開数	備考
訪問介護	17	1	0	1	
通所介護	18	3	1	2	
特別養護老人ホーム	7	2	0	2	
介護老人保健施設	6	1	1	0	
認知症対応型共同生活介護	14	7	7	0	
計	62	14	9	5	

介護保険事業所東日本大震災被災状況 気仙沼保健福祉事務所管内

(気仙沼市)

平成23年5月31日 現在

番号	サービス種別	事業所										利用者		従業員		備考
		指定数 イ	全壊 ロ	柱, 外壁 のみ残 ハ	半壊 ニ	一部損壊 ホ	被害無 ヘ	被災率 ト	休止 チ	廃止 リ	死亡 ヌ	行方不明 ル	死亡 ヲ	行方不明 ワ		
1	居宅介護支援	21	5	0	3	10	3	85.7%	0	1	81	53	0	0		
2	訪問介護	13	2	1	3	3	4	69.2%	0	1	37	12	4	0		
3	訪問入浴	6	1	0	1	0	4	33.3%	0	1	13	6	0	0		
4	訪問看護	1	1	0	0	0	0	100.0%	0	0	20	2	0	0		
5	訪問リハビリテーション	2	1	0	1	0	0	100.0%	0	0	3	0	0	0		
6	通所介護	16	2	2	0	11	1	93.8%	2	0	20	11	1	0		
7	福祉用具貸与, 販売	7	2	0	0	2	3	57.1%	0	0	39	7	0	0		
8	特別養護老人ホーム	6	0	1	0	5	0	100.0%	1	0	0	1	1	2		
	長期入所										0	1	1	2		
	短期入所生活介護										0	0	0	0		
9	介護老人保健施設	4	1			3	0	100.0%	0	0	73	9	0	0		
	長期入所										58	0	0	0		
	短期入所療養介護										0	0	0	0		
	通所リハビリテーション										15	9	0	0		
10	介護療養型医療施設	0														
11	認知症対応型共同生活介護	12	5	1	1	3	2	83.3%	6	0	2	1	1	0		
12	認知症対応型通所介護	3	0	0	0	2	1	66.7%	0	0	0	0	0	0		
13	基準該当短期入所生活介護	2	0	0	0	2	0	100.0%	0	0	0	0	0	0		
14	基準該当通所介護	1	0	0	0	1	0	100.0%	0	1	0	0	0	0		
15	離島相当訪問看護	1	0	0	0	1	0	100.0%	0	0	0	0	0	0		
16	地域包括支援センター	1	0	0	1	0	0	100.0%	0	0	8	1	1	0		
計		96	20	5	10	43	18	81.3%	9	4	296	103	8	2		

※事業所の被災について

- (1)被害程度は市役所又は町役場が判断したのではなく、事業所又は当所担当者が判断したものである。
 (2)事業所の被災率(ト)は(ロ+ハ+ニ+ホ)÷(イ)である。

○再開状況

(指定数, 休止数は上記表から再掲:再開状況は平成24年3月11日現在)

サービス種別	指定数	休止数	再開数	未再開数	備考
訪問介護	13	0	0	0	
通所介護	16	2	1	1	
特別養護老人ホーム	6	1	0	1	
介護老人保健施設	4	0	0	0	
認知症対応型共同生活介護	12	6	6	0	
計	51	9	7	2	

介護保険事業所東日本大震災被災状況 気仙沼保健福祉事務所管内

(南三陸町)

平成23年5月31日 現在

番号	サービス種別	事業所									利用者		従業員		備考
		指定数 イ	全壊 ロ	柱、外壁 のみ残 ハ	半壊 ニ	一部損壊 ホ	被害無 ヘ	被災率 ト	休止 チ	廃止 リ	死亡 ヌ	行方不明 ル	死亡 ヲ	行方不明 ワ	
1	居宅介護支援	4	4	0	0	0	0	100.0%	0	1	46	17	0	0	
2	訪問介護	4	4	0	0	0	0	100.0%	1	2	19	6	0	0	
3	訪問入浴	1	1	0	0	0	0	100.0%	0	0	0	0	0	0	
4	訪問看護	1	1	0	0	0	0	100.0%	0	0	28	22	0	0	
5	訪問リハビリテーション	1	1	0	0	0	0	100.0%	0	0	2	0	0	0	
6	通所介護	2	1	0	0	0	1	50.0%	1	0	10	1	2	0	
7	福祉用具貸与、販売	1	0	0	0	0	1	0.0%	0	0	0	0	0	0	
8	特別養護老人ホーム	1	1	0	0	0	0	100.0%	1	0	34	0	1	1	
	長期入所										29	0	1	1	
	短期入所生活介護										5	0	0	0	
9	介護老人保健施設	2	0	0	2	0	0	100.0%	1	0	5	5	0	0	
	長期入所										0	0	0	0	
	短期入所療養介護										0	0	0	0	
	通所リハビリテーション										5	5	0	0	
10	介護療養型医療施設	1	1	0	0	0	0	100.0%	0	1	3	7	1	0	
11	認知症対応型共同生活介護	2	0	0	0	1	1	50.0%	1	0	0	0	0	0	
12	認知症対応型通所介護	0													
13	基準該当短期入所生活介護	0													
14	基準該当通所介護	0													
15	離島相当訪問看護	0													
16	地域包括支援センター	1	1	0	0	0	0	100.0%	0	0	7	4	0	0	
計		21	15	0	2	1	3	85.7%	5	4	154	62	4	1	

※事業所の被災について

- (1)被害程度は市役所又は町役場が判断したのではなく、事業所又は当所担当者が判断したものである。
- (2)事業所の被災率(ト)は(ロ+ハ+ニ+ホ)÷(イ)である。

○再開状況

(指定数、休止数は上記表から再掲:再開状況は平成24年3月11日現在)

サービス種別	指定数	休止数	再開数	未再開数	備考
訪問介護	4	1	0	1	
通所介護	2	1	0	1	
特別養護老人ホーム	1	1	0	1	
介護老人保健施設	2	1	1	0	
認知症対応型共同生活介護	2	1	1	0	
計	11	5	2	3	

7) 高齢者施設床数の推移

特別養護老人ホーム

単位：人

施設名			3月	4月	5月	6月	7月	8月	9月	10月	11月	12月	1月	2月	備考
気仙沼市	恵風荘	定員	85			85	85	85	85	85	85	85	85	85	
		入所現員	84			103	106	106	107	102	99	100	99	98	
	恵潮苑	定員	54			54	54	54	54	54	54	54	54	54	
		入所現員	53			90	91	89	89	85	83	82	80	78	
	恵心寮	定員	50			50	50	50	50	50	50	50	50	50	休止中
		入所現員	50			0	0	0	0	0	0	0	0	0	
	キングス・タウン	定員	50			50	50	50	50	50	50	50	50	50	
		入所現員	49			49	50	49	49	49	49	50	49	49	
	春圃苑	定員	50			50	50	50	50	50	50	50	50	50	
		入所現員	51			56	60	61	64	63	62	66	65	65	
	唐桑園	定員	30			30	30	30	30	30	30	30	30	30	
		入所現員	30			30	34	32	32	31	32	32	31	32	
	南三陸町	慈恵園	定員	54			54	54	54	54	54	54	54	54	休止中
			入所現員	54			0	0	0	0	0	0	0	0	
いこいの海・あらと		定員						80	80	80	80	80	80	80	H23.7.11 新設開所
		入所現員						19	40	44	54	64	71	72	
計	定員	373			373	373	453	453	453	453	453	453	453		
	入所現員	371			328	341	356	381	374	379	394	395	394		

介護老人保健施設

施設名			3月	4月	5月	6月	7月	8月	9月	10月	11月	12月	1月	2月	備考	
気仙沼市	リバーサイド春圃	定員	100			100	100	100	100	100	100	100	100	100	借上げた施設で受入 人員を縮小して開所 現在受入定員20名	
		入所現員	92			11	11	10	16	18	19	20	20	20		
	リンデンバウムの杜	定員	100			100	100	100	100	100	100	100	100	100		
		入所現員	95			107	104	106	104	107	107	107	103	108		
	はまなすの丘	定員	100			100	100	100	100	100	100	100	100	100		
		入所現員	96			66	93	99	100	98	101	102	101	102		
	リンデンヴィラ	定員	19			19	19	19	19	19	19	19	19	19		
		入所現員	19			21	20	19	20	20	20	19	20	20		
	南三陸町	歌津つつじ苑	定員	100			100	100	100	100	100	100	100	100	100	
			入所現員	90			95	94	93	91	93	97	95	95	97	
ハイム・メアーズ		定員	80			80	80	80	80	80	80	80	80	80		
		入所現員	68			0	58	70	68	72	72	75	73	72		
計	定員	499			499	499	499	499	499	499	499	499	499			
	入所現員	460			300	380	397	399	408	416	418	412	419			

軽費老人ホーム

施設名			3月	4月	5月	6月	7月	8月	9月	10月	11月	12月	1月	2月	備考
気仙沼市	南三陸 キングスガーデン	定員	30			30	30	30	30	30	30	30	30	30	
		入所現員	30			30	29	29	29	29	28	28	28	27	
	ケアハウスみなみ	定員	30			30	30	30	30	30	10	10	10	10	借り上げた施設で定 員を縮小して開所
		入所現員	30			0	0	0	0	0	10	9	7	7	
	ソレイユの丘	定員	40			40	40	40	40	40	40	40	40	40	
		入所現員	36			44	43	43	44	42	43	42	42	41	
計	定員	100			100	100	100	100	100	80	80	80	80		
	入所現員	96			74	72	72	73	71	81	79	77	75		

○宮城県長寿社会政策課 入所状況調より抜粋 ○各月1日現在の調査数値 ○4月及び5月は東日本大震災のためデータなし

8) 障害福祉施設の状況

出所: 施設に直接聞き取り

作成日: 平成23年3月16日

〔気仙沼市〕

種別	施設名	被災状況	現在の状況
障害者支援施設等	只越荘	大きな被害なし	通常運営
障害者支援施設等	第二高松園	大きな被害なし	通常運営
知的障害者更生施設等	高松園	大きな被害なし	通常運営
短期入所等	夢の森	大きな被害なし	通常運営
児童デイ	マザーズホーム	津波により施設滅失	松峰園内で運営
児童デイ	オレンジキッズ	津波により施設滅失	別建物で運営
就労移行支援等	ワークショップひまわり	大きな被害なし	通常運営
就労移行支援等	松峰園	大きな被害なし	通常運営
就労継続支援B	幸町ランチ	津波により施設滅失	同法人の別施設内で運営
グループホーム・ケアホーム	グループホーム ラ・マンチャ	大きな被害なし	通常運営
グループホーム・ケアホーム	つばさ(2施設)	津波により2施設とも滅失(つばさ, はまなす)	休止
グループホーム・ケアホーム	白浜荘(5施設)	津波により2施設滅失(つばき荘, 宿浦荘)	代替え施設を確保し, 全て通常
グループホーム・ケアホーム	アットホームオレンジ	大きな被害なし	通常運営
ケアホーム	ケアホームめぐみ	大きな被害なし	通常運営
相談支援	障害者生活支援センター	津波により施設滅失	保健福祉事務所内で運営
地域活動支援センター	あさひ	大きな被害なし	通常運営

〔南三陸町〕

種別	施設名	被災状況	現在の状況
生活介護	のぞみ福祉作業所	津波により施設滅失	町内別建物で運営
グループホーム・ケアホーム	希望が丘	大きな被害なし	通常運営
相談支援等	風の里	津波により施設滅失	町内別建物で運営

9) 児童福祉施設の状況

出所: 市町村に直接聞き取り

(気仙沼市)

作成日: 平成23年3月14日

種別	施設名	被災状況	現在の状況
認可	内の脇保育所	大きな被害なし	通常保育
認可	かやの実保育所	大きな被害なし	通常保育
認可	松岩保育所	施設への通路が瓦礫にふさがれ通行不可	通常保育
認可	一景島保育所	津波により施設滅失	休止
認可	崎浜保育所	大きな被害なし	通常保育
認可	鹿折保育所	大きな被害なし	通常保育
認可	階上保育所	天井及びトイレタイル剥離数か所	通常保育
認可	新月保育所	大きな被害なし	通常保育
認可	津谷保育所	大きな被害なし	通常保育
認可(私立)	気仙沼第二保育所	大きな被害なし	通常保育
認可(私立)	新生保育園	施設内(1階)津波流入	休止
小規模	中才保育所	大きな被害なし	通常保育
小規模	前沢保育所	大きな被害なし	通常保育
小規模	水梨保育所	大きな被害なし	通常保育
小規模	石甲保育所	大きな被害なし	通常保育
小規模	月立保育所	大きな被害なし	通常保育
小規模	落合保育所	大きな被害なし	休止
小規模	岩月保育所	壁にクラック数か所	通常保育
小規模	波路上保育所	施設内津波流入	休止
小規模	くぐなり保育所	大きな被害なし	通常保育
小規模	小原木保育園	大きな被害なし	通常保育
認可外	双葉保育園	施設内(1階)津波流入	通常保育
認可外	伸びる幼児園	津波により施設滅失	廃止
認可外	南気仙沼幼児園	津波により施設滅失	廃止
認可外	ベビーハウスばんびい	大きな被害なし	通常保育
認可外	びよたま託児所	大きな被害なし	休止
認可外	若草幼児園	大きな被害なし	通常保育
認可外	ちびっコランド田中前園	施設内(1階)津波流入	廃止

出所:市町村に直接聞き取り

(南三陸町)

作成日:平成23年3月14日

種別	施設名	被災状況	現在の状況
認可	戸倉保育所	津波により施設滅失	志津川保育所にて合同保育
認可	志津川保育所	施設内(1階)津波流入	通常保育
認可	伊里前保育所	大きな被害なし	通常保育
小規模	名足保育園	大きな被害なし	通常保育
小規模	荒砥保育園	津波により施設滅失	休止
認可外	入谷ひがし幼稚園	大きな被害なし	通常保育
認可外	ホテル観洋マリンパル	大きな被害なし	通常保育

10) 母子・寡婦福祉資金の相談件数・貸付件数 (H23.3.11~H24.3.11)

出 所:平成23年度母子寡婦福祉基金貸付金の貸付状況について(通常枠・被災者枠別)
作成日:平成24年3月14日

		事業開始 資金	事業継続 資金	修学資金		技能習得資金		修業資金	
				新規	継続	新規	継続	新規	継続
通常枠	相談件数 (人)	0	0	0	2	2	0	1	0
	貸付申請件数(人)	0	0	0	2	2	0	0	0
	貸付決定金額(円)	0	0	0	1,320,000	1,416,000	0	0	0
被災者枠	相談件数 (人)	4	0	4	0	1	0	0	0
	貸付申請件数(人)	0	0	1	0	0	0	0	0
	貸付決定金額(円)	0	0	384,000	0	0	0	0	0
合計	相談件数 (人)	4	0	4	2	3	0	1	0
	貸付申請件数(人)	0	0	1	2	2	0	0	0
	貸付決定金額(円)	0	0	384,000	1,320,000	1,416,000	0	0	0

		就職支度 資金	医療介護 資金	生活資金		住宅資金	転宅資金	就学支度 資金	結婚資金	合計
				新規	継続					
通常枠	相談件数 (人)	0	0	1	0	0	0	1	0	7
	貸付申請件数(人)	0	0	1	0	0	0	1	0	6
	貸付決定金額(円)	0	0	1,692,000	0	0	0	135,000	0	4,563,000
被災者枠	相談件数 (人)	0	0	16	0	3	2	2	0	32
	貸付申請件数(人)	0	0	0	0	0	0	0	0	1
	貸付決定金額(円)	0	0	0	0	0	0	0	0	384,000
合計	相談件数 (人)	0	0	17	0	3	2	3	0	39
	貸付申請件数(人)	0	0	1	0	0	0	1	0	7
	貸付決定金額(円)	0	0	1,692,000	0	0	0	135,000	0	4,947,000

11) 遺体数及び埋葬の状況 (H23. 3. 11~H24. 3. 11)

○ 気仙沼市

遺体数：1,032体	身元判明数：961体 (780※)	火葬：679体 土葬：101体
	身元不明数：71体 (252※)	火葬：125体 土葬：127体

[土葬計：228体 うち改葬済：228体]

※印は、警察から市に引渡し時点での数

○ 南三陸町

遺体数：565体	身元判明数：522体	火葬：522体 土葬：0体
	身元不明数：43体	火葬：43体 土葬：0体